

# Estados Financieros Agosto 2023

- Estado de Situación Financiera (por Cuenta y por Rubros).
- Estado de Actividades (por Cuenta y por Rubros).
- Estado de Variación en la Hacienda Pública.
- Estado de Cambios en la Situación Financiera.
- Estado de Flujos de Efectivo.
- Estado Analítico de Activo (por Cuenta y por Rubros).
- Notas a los Estados Financieros.
- Aplicación y Disponibilidad del Presupuesto de Egresos.
- Integración del Presupuesto.
- Balanza de Comprobación Mensual.
- Balanza de Comprobación Acumulada.
- Conciliación de Recursos Federales.
- Variación en Cuentas de Balance.
- Libro Diario (Digital).
- Libro Mayor (Digital).
- Analítico de Saldos Mensual.
- Analítico de partidas por clasificación administrativa.
- Por capítulos, concepto y partida específica por clasificación administrativa.
- Resumen tipo de gasto y partida.
- Auxiliares de las Cuentas 1115, 3221 y 3262.
- Conciliaciones Bancarias.



**SISTEMA CONTABLE 2023**  
**ESTADO DE SITUACIÓN FINANCIERA**  
**AL 31 DE AGOSTO DEL 2023**

(Cifras en Pesos)

Página 1 de 2

Fecha: 12/09/2023


Concepto		2023	2022	Concepto		2023	2022
<b>ACTIVO</b>				<b>PASIVO</b>			
<b>Activo Circulante</b>				<b>Activo Circulante</b>			
<b>Efectivo y Equivalentes</b>		<b>17,388,280.21</b>	<b>14,102,983.35</b>	<b>Cuentas por Pagar a Corto Plazo</b>		<b>365,945.32</b>	<b>4,035,695.00</b>
Efectivo		135,599.87	0.00	Servicios Personales por Pagar a Corto Plazo		156,322.41	322,921.00
Bancos/Tesorería		0.00	0.00	Proveedores por Pagar a Corto Plazo		116,302.03	155,983.16
Bancos/Dependencias y Otros		16,827,151.06	13,515,715.72	Contratistas por Obras Públicas por Pagar a Corto Plazo		0.00	0.00
Inversiones Temporales (Hasta 3 Meses)		0.00	0.00	Participaciones y Aportaciones por Pagar a Corto Plazo		0.00	0.00
Fondos con Afectación Específica		625,529.28	583,027.63	Transferencias Otorgadas por Pagar a Corto Plazo		0.00	0.00
Depósitos de Fondos de Terceros en Garantía y/o Administración		0.00	4,250.00	Intereses, Comisiones y Otros Gastos de la Deuda Pública por Pagar a Corto Plazo		0.00	0.00
Otros Efectivos y Equivalentes		0.00	0.00	Retenciones y Contribuciones por Pagar a Corto Plazo		328.85	3,493,192.60
<b>Derechos a Recibir Efectivo o Equivalentes</b>		<b>53,907.48</b>	<b>258.00</b>	Devoluciones de la Ley de Ingresos por Pagar a Corto Plazo		0.00	0.00
Inversiones Financieras de Corto Plazo		0.00	0.00	Otras Cuentas por Pagar a Corto Plazo		90,992.03	64,498.24
Cuentas por Cobrar a Corto Plazo		0.00	0.00	<b>Documentos por Pagar a Corto Plazo</b>		<b>0.00</b>	<b>0.00</b>
Deudores Diversos por Cobrar a Corto Plazo		55,907.48	258.00	Documentos Comerciales por Pagar a Corto Plazo		0.00	0.00
Ingresos por Recuperar a Corto Plazo		0.00	0.00	Documentos con Contratistas por Obras Públicas por Pagar a Corto Plazo		0.00	0.00
Deudores por Anticipos de la Tesorería a Corto Plazo		0.00	0.00	Otros Documentos por Pagar a Corto Plazo		0.00	0.00
Préstamos Otorgados a Corto Plazo		0.00	0.00	<b>Porción a Corto Plazo de la Deuda Pública a Largo Plazo</b>		<b>0.00</b>	<b>0.00</b>
Otros Derechos a Recibir Efectivo o Equivalentes a Corto Plazo		0.00	0.00	Porción a Corto Plazo de la Deuda Pública Interna		0.00	0.00
<b>Derechos a Recibir Bienes o Servicios</b>		<b>0.00</b>	<b>0.00</b>	Porción a Corto Plazo de la Deuda Pública Externa		0.00	0.00
Anticipos a Proveedores por Adquisición de Bienes y Prestación de Servicios a Corto Plazo		0.00	0.00	Porción a Corto Plazo de Arrendamiento Financiero		0.00	0.00
Anticipo a Proveedores por Adquisición de Bienes Inmuebles y Muebles a Corto Plazo		0.00	0.00	<b>Títulos y Valores a Corto Plazo</b>		<b>0.00</b>	<b>0.00</b>
Anticipo a Proveedores por Adquisición de Bienes Intangibles a Corto Plazo		0.00	0.00	Títulos y Valores de la Deuda Pública Interna a Corto Plazo		0.00	0.00
Anticipo a Contratistas por Obras Públicas a Corto Plazo		0.00	0.00	Títulos y Valores de la Deuda Pública Externa a Corto Plazo		0.00	0.00
Otros Derechos a Recibir Bienes o Servicios a Corto Plazo		0.00	0.00	<b>Pasivos Diferidos a Corto Plazo</b>		<b>0.00</b>	<b>0.00</b>
<b>Inventarios</b>		<b>0.00</b>	<b>0.00</b>	Ingresos Cobrados por Adelantado a Corto Plazo		0.00	0.00
Inventario de Mercancías para Venta		0.00	0.00	Intereses Cobrados por Adelantado a Corto Plazo		0.00	0.00
Inventario de Mercancías Terminadas		0.00	0.00	Otros Pasivos Diferidos a Corto Plazo		0.00	0.00
Inventario de Mercancías en Proceso de Elaboración		0.00	0.00	<b>Fondos y Bienes de Terceros en Garantía y/o Administración a Corto Plazo</b>		<b>942,188.56</b>	<b>0.00</b>
Inventario de Materias Primas, Materiales y Suministros para Producción		0.00	0.00	Fondos en Garantía a Corto Plazo		0.00	0.00
Bienes en Tránsito		0.00	0.00	Fondos en Administración a Corto Plazo		942,188.56	0.00
<b>Almacenes</b>		<b>0.00</b>	<b>0.00</b>	Fondos Contingentes a Corto Plazo		0.00	0.00
Almacén de Materiales y Suministros de Consumo		0.00	0.00	Fondos de Fideicomisos, Mandatos y Contratos Análogos a Corto Plazo		0.00	0.00
<b>Estimación por Pérdida o Deterioro de Activos Circulantes</b>		<b>0.00</b>	<b>0.00</b>	Otros Fondos de Terceros en Garantía y/o Administración a Corto Plazo		0.00	0.00
Estimaciones para Cuentas Incobrables por Derechos a Recibir Efectivo o Equivalentes		0.00	0.00	Valores y Bienes en Garantía a Corto Plazo		0.00	0.00
Estimación por Deterioro de Inventarios		0.00	0.00	<b>Provisiones a Corto Plazo</b>		<b>0.00</b>	<b>0.00</b>
<b>Otros Activos Circulantes</b>		<b>0.00</b>	<b>0.00</b>	Provisión para Demandas y Juicios a Corto Plazo		0.00	0.00
Valores en Garantía		0.00	0.00	Provisión para Contingencias a Corto Plazo		0.00	0.00
Bienes en Garantía (excluye depósitos de fondos)		0.00	0.00	Otras Provisiones a Corto Plazo		0.00	0.00
Bienes Derivados de Embargos, Decomisos, Aseguramientos y Dación en Pago		0.00	0.00	<b>Otros Pasivos a Corto Plazo</b>		<b>1,895,639.83</b>	<b>91,685.81</b>
Adquisición con Fondos de Terceros		0.00	0.00	Ingresos por Clasificar		1,895,639.18	91,685.81
<b>Total de Activos Circulantes</b>		<b>17,444,187.69</b>	<b>14,103,251.35</b>	Recaudación por Participar		0.00	0.00
<b>Activo No Circulante</b>				Otros Pasivos Circulantes		1,170.75	0.00
<b>Inversiones Financieras a Largo Plazo</b>		<b>0.00</b>	<b>0.00</b>	<b>Total de Pasivos Circulantes</b>		<b>3,204,973.81</b>	<b>4,127,380.81</b>
Inversiones a Largo Plazo		0.00	0.00	<b>Pasivo No Circulante</b>			
Títulos y Valores a Largo Plazo		0.00	0.00	<b>Cuentas por Pagar a Largo Plazo</b>		<b>6,725,162.24</b>	<b>6,726,162.24</b>
Fideicomisos, Mandatos y Contratos Análogos		0.00	0.00	Proveedores por Pagar a Largo Plazo		6,726,162.24	6,726,162.24
Participaciones y Aportaciones de Capital		0.00	0.00	Contratistas por Obras Públicas por Pagar a Largo Plazo		0.00	0.00
<b>Derechos a Recibir Efectivo o Equivalentes a Largo Plazo</b>		<b>82,765.40</b>	<b>51,668.68</b>	<b>Documentos por Pagar a Largo Plazo</b>		<b>0.00</b>	<b>0.00</b>
Documentos por Cobrar a Largo Plazo		21,131.80	21,131.80	Documentos Comerciales por Pagar a Largo Plazo		0.00	0.00
Deudores Diversos a Largo Plazo		61,636.60	70,537.88	Documentos con Contratistas por Obras Públicas por Pagar a Largo Plazo		0.00	0.00
Ingresos por Recuperar a Largo Plazo		0.00	0.00	Otros Documentos por Pagar a Largo Plazo		0.00	0.00
Préstamos Otorgados a Largo Plazo		0.00	0.00	<b>Deuda Pública a Largo Plazo</b>		<b>0.00</b>	<b>0.00</b>
Otros Derechos a Recibir Efectivo o Equivalentes a Largo Plazo		0.00	0.00	Títulos y Valores de la Deuda Pública Interna a Largo Plazo		0.00	0.00
<b>Bienes Inmuebles, Infraestructura y Construcciones en Proceso</b>		<b>60,036,183.12</b>	<b>60,036,183.12</b>	Títulos y Valores de la Deuda Pública Externa a Largo Plazo		0.00	0.00
Terrenos		0.00	0.00	Préstamos de la Deuda Pública Interna por Pagar a Largo Plazo		0.00	0.00
Viviendas		0.00	0.00	Préstamos de la Deuda Pública Externa por Pagar a Largo Plazo		0.00	0.00
Edificios no Habitacionales		60,036,183.12	60,036,183.12	Arrendamiento Financiero por Pagar a Largo Plazo		0.00	0.00
Infraestructura		0.00	0.00	<b>Pasivos Diferidos a Largo Plazo</b>		<b>358,562.23</b>	<b>358,562.23</b>
Construcciones en Proceso en Bienes de Dominio Público		0.00	0.00	Creditos Diferidos a Largo Plazo		0.00	0.00
Construcciones en Proceso en Bienes Propios		0.00	0.00	Intereses Cobrados por Adelantado a Largo Plazo		0.00	0.00
Otros Bienes Inmuebles		0.00	0.00	Otros Pasivos Diferidos a Largo Plazo		358,562.23	358,562.23
<b>Bienes Muebles</b>		<b>34,159,379.13</b>	<b>34,159,379.13</b>	<b>Fondos y Bienes de Terceros en Garantía y/o Administración a Largo Plazo</b>		<b>40,981.02</b>	<b>40,981.02</b>
Mobiliario y Equipo de Administración		11,844,979.62	11,844,979.62	Fondos en Garantía a Largo Plazo		0.00	0.00
Mobiliario y Equipo Educativo y Recreativo		1,871,049.27	1,871,049.27	Fondos en Administración a Largo Plazo		40,981.02	40,981.02
Equipo e Instrumental Médico y de Laboratorio		6,742,853.80	6,742,853.80	Fondos Contingentes a Largo Plazo		0.00	0.00
Vehículos y Equipo de Transporte		5,836,289.98	5,836,289.98	Fondos de Fideicomisos, Mandatos y Contratos Análogos a Largo Plazo		0.00	0.00
Equipo de Defensa y Seguridad		0.00	0.00	Otros Fondos de Terceros en Garantía y/o Administración a Largo Plazo		0.00	0.00
Maquinaria, Otros Equipos y Herramientas		7,862,206.26	7,862,206.26	Valores y Bienes en Garantía a Largo Plazo		0.00	0.00
Colaciones, Obras de Arte y Objetos Valiosos		0.00	0.00	<b>Provisiones a Largo Plazo</b>		<b>32,431.09</b>	<b>32,431.09</b>
Activos Biológicos		0.00	0.00	Provisión para Demandas y Juicios a Largo Plazo		32,431.09	32,431.09
<b>Activos Intangibles</b>		<b>637,542.00</b>	<b>637,542.00</b>	Provisión para Pensiones a Largo Plazo		0.00	0.00
Software		359,855.40	359,855.40	Provisión para Contingencias a Largo Plazo		0.00	0.00
Patentes, Marcas y Derechos		0.00	0.00	Otras Provisiones a Largo Plazo		0.00	0.00
Concesiones y Franquicias		0.00	0.00	<b>Total de Pasivos No Circulantes</b>		<b>7,159,136.59</b>	<b>7,159,136.59</b>
Licencias		277,686.60	277,686.60	<b>Total del Pasivo</b>		<b>10,363,110.39</b>	<b>11,285,517.39</b>
Otros Activos Intangibles		0.00	0.00				

**SISTEMA CONTABLE 2023**  
**ESTADO DE SITUACIÓN FINANCIERA**  
**AL 31 DE AGOSTO DEL 2023**

(Cifras en Pesos)

Fecha: 12/09/2023

Concepto	2023	2022	Concepto	2023	2022
<b>Depreciación, Deterioro y Amortización Acumulada de Bienes</b>	<b>0.00</b>	<b>0.00</b>	<b>HACIENDA PÚBLICA / PATRIMONIO</b>		
Depreciación Acumulada de Bienes Inmuebles	0.00	0.00	Hacienda Pública/Patrimonio Contribuido	0.00	0.00
Depreciación Acumulada de Infraestructura	0.00	0.00	Aportaciones	0.00	0.00
Depreciación Acumulada de Bienes Muebles	0.00	0.00	Aportaciones	0.00	0.00
Deterioro Acumulado de Bienes	0.00	0.00	Donaciones de Capital	0.00	0.00
Amortización Acumulada de Activos Intangibles	0.00	0.00	Donaciones de Capital	0.00	0.00
<b>Activos Diferidos</b>	<b>1,339,225.76</b>	<b>85,161.92</b>	Actualización de la Hacienda Pública/Patrimonio	0.00	0.00
Estudios, Formulación y Evaluación de Proyectos	0.00	0.00	Actualización de la Hacienda Pública/Patrimonio	0.00	0.00
Derechos sobre Bienes en Régimen de Arrendamiento Financiero	0.00	0.00	<b>Hacienda Pública/Patrimonio Generado</b>	<b>103,336,175.71</b>	<b>97,827,669.81</b>
Gastos Pagados por Adelantado a Largo Plazo	0.00	0.00	Resultados del Ejercicio (Ahorro/Desahorro)	7,706,384.72	5,922,938.00
Anticipos a Largo Plazo	32,846.20	32,846.20	Resultados del Ejercicio (Ahorro/Desahorro)	7,706,384.72	5,922,938.00
Beneficios al Retiro de Empleados Pagados por Adelantado	0.00	0.00	Resultados de Ejercicios Anteriores	95,629,790.99	91,904,731.81
Otros Activos Diferidos	1,306,379.56	52,315.72	Resultados de Ejercicios Anteriores	95,629,790.99	91,904,731.81
<b>Estimación por Pérdida o Deterioro de Activos no Circulantes</b>	<b>0.00</b>	<b>0.00</b>	Revalúos	0.00	0.00
Estimaciones por Pérdida de Cuentas Incobrables de Documentos por Cobrar a Largo Plazo	0.00	0.00	Revalúo de Bienes Inmuebles	0.00	0.00
Estimaciones por Pérdida de Cuentas Incobrables de Deudores Diversos por Cobrar a Largo Plazo	0.00	0.00	Revalúo de Bienes Muebles	0.00	0.00
Estimaciones por Pérdida de Cuentas Incobrables de Ingresos por Cobrar a Largo Plazo	0.00	0.00	Revalúo de Bienes Intangibles	0.00	0.00
Estimaciones por Pérdida de Cuentas Incobrables de Préstamos Otorgados a Largo Plazo	0.00	0.00	Otros Revalúos	0.00	0.00
Estimaciones por Pérdida de Otras Cuentas Incobrables a Largo Plazo	0.00	0.00	Reservas	0.00	0.00
<b>Otros Activos no Circulantes</b>	<b>0.00</b>	<b>0.00</b>	Reservas de Patrimonio	0.00	0.00
Bienes en Concesión	0.00	0.00	Reservas Territoriales	0.00	0.00
Bienes en Arrendamiento Financiero	0.00	0.00	Reservas por Contingencias	0.00	0.00
Bienes en Comodato	0.00	0.00	Rectificaciones de Resultados de Ejercicios Anteriores	0.00	0.00
<b>Total de Activos No Circulantes</b>	<b>96,255,098.41</b>	<b>95,009,935.85</b>	Cambios en Políticas Contables	0.00	0.00
<b>Total del Activo</b>	<b>113,689,286.10</b>	<b>108,113,167.20</b>	Cambios por Errores Contables	0.00	0.00
			<b>Exceso o Insuficiencia en la Actualización de la Hacienda Pública/Patrimonio</b>	<b>0.00</b>	<b>0.00</b>
			Resultado por Posición Monetaria	0.00	0.00
			Resultado por Posición Monetaria	0.00	0.00
			Resultado por Tenencia de Activos no Monetarios	0.00	0.00
			Resultado por Tenencia de Activos No Monetarios	0.00	0.00
			<b>Total Hacienda Pública/Patrimonio</b>	<b>103,336,175.71</b>	<b>97,827,669.81</b>
			<b>Total del Pasivo y Hacienda Pública/Patrimonio</b>	<b>113,689,286.10</b>	<b>108,113,167.20</b>


**Ana Elizabeth Utrilla Morales**
**Subdirectora de Servicios Administrativos**


**Obed de la Cruz Urbina**
**Jefe del Departamento de Recursos Financieros**
**"Bajo protesta de decir verdad declaramos que los Estados Financieros y sus notas, son razonablemente correctos y son responsabilidad del emisor".**

SISTEMA CONTABLE 2023  
ESTADO DE SITUACIÓN FINANCIERA  
AL 31 DE AGOSTO DEL 2023  
(Cifras en Pesos)

Concepto	2023	2022	Concepto	2023	2022
<b>ACTIVO</b>			<b>PASIVO</b>		
<i>Activo Circulante</i>			<i>Pasivo Circulante</i>		
Efectivo y Equivalentes	17,388,280.21	14,102,993.35	Cuentas por Pagar a Corto Plazo	365,945.32	4,035,695.00
Derechos a Recibir Efectivo o Equivalentes	65,907.48	258.00	Documentos por Pagar a Corto Plazo	0.00	0.00
Derechos a Recibir Bienes o Servicios	0.00	0.00	Porción a Corto Plazo de la Deuda Pública a Largo Plazo	0.00	0.00
Inventarios	0.00	0.00	Títulos y Valores a Corto Plazo	0.00	0.00
Almacenes	0.00	0.00	Pasivos Diferidos a Corto Plazo	0.00	0.00
Estimación por Pérdida o Deterioro de Activos Circulantes	0.00	0.00	Fondos y Bienes de Terceros en Garantía y/o Administración a Corto Plazo	942,188.56	0.00
Otros Activos Circulantes	0.00	0.00	Provisiones a Corto Plazo	0.00	0.00
<b>Total de Activos Circulantes</b>	<b>17,444,187.69</b>	<b>14,103,251.35</b>	Otros Pasivos a Corto Plazo	1,896,839.93	91,685.81
<i>Activo No Circulante</i>			<b>Total de Pasivos Circulantes</b>		
Inversiones Financieras a Largo Plazo	0.00	0.00		<b>3,204,973.81</b>	<b>4,127,380.81</b>
Derechos a Recibir Efectivo o Equivalentes a Largo Plazo	82,768.40	91,969.68	<i>Pasivo No Circulante</i>		
Bienes Inmuebles, Infraestructura y Construcciones en Proceso	60,036,183.12	60,036,183.12	Cuentas por Pagar a Largo Plazo	6,726,162.24	6,726,162.24
Bienes Muebles	34,159,379.13	34,159,379.13	Documentos por Pagar a Largo Plazo	0.00	0.00
Activos Intangibles	637,542.00	637,542.00	Deuda Pública a Largo Plazo	0.00	0.00
Depreciación, Deterioro y Amortización Acumulada de Bienes	0.00	0.00	Pasivos Diferidos a Largo Plazo	358,562.23	358,562.23
Activos Diferidos	1,339,225.76	85,161.92	Fondos y Bienes de Terceros en Garantía y/o Administración a Largo Plazo	40,981.02	40,981.02
Estimación por Pérdida o Deterioro de Activos no Circulantes	0.00	0.00	Provisiones a Largo Plazo	32,431.09	32,431.09
Otros Activos no Circulantes	0.00	0.00			
<b>Total de Activos No Circulantes</b>	<b>96,255,098.41</b>	<b>95,009,935.85</b>	<b>Total de Pasivos No Circulantes</b>	<b>7,158,136.58</b>	<b>7,158,136.58</b>
			<b>Total del Pasivo</b>	<b>10,363,110.39</b>	<b>11,285,517.39</b>
			<b>HACIENDA PÚBLICA / PATRIMONIO</b>		
			<i>Hacienda Pública/Patrimonio Contribuido</i>		
			Aportaciones	0.00	0.00
			Donaciones de Capital	0.00	0.00
			Actualización de la Hacienda Pública/Patrimonio	0.00	0.00
			<i>Hacienda Pública/Patrimonio Generado</i>		
			Resultados del Ejercicio (Ahorro/Desahorro)	103,336,175.71	97,827,669.81
			Resultados de Ejercicios Anteriores	7,705,384.72	5,922,938.00
			Revalúos	95,829,790.99	91,904,731.81
			Reservas	0.00	0.00
			Rectificaciones de Resultados de Ejercicios Anteriores	0.00	0.00
			<i>Exceso o Insuficiencia en la Actualización de la Hacienda Pública/Patrimonio</i>		
			Resultado por Posición Monetaria	0.00	0.00
			Resultado por Tenencia de Activos no Monetarios	0.00	0.00
			<b>Total Hacienda Pública/Patrimonio</b>	<b>103,336,175.71</b>	<b>97,827,669.81</b>
<b>Total del Activo</b>	<b>113,699,286.10</b>	<b>109,113,187.20</b>	<b>Total del Pasivo y Hacienda Pública/Patrimonio</b>	<b>113,699,286.10</b>	<b>109,113,187.20</b>



Subdirectora de Servicios Administrativos



Jefe del Departamento de Recursos Financieros

"Bajo protesta de decir verdad declaramos que los Estados Financieros y sus notas, son razonablemente correctos y son responsabilidad del emisor".

**SISTEMA CONTABLE 2023**  
**ESTADO DE ACTIVIDADES**  
**DEL 1o. DE ENERO AL 31 DE AGOSTO DE 2023**  
 (Cifras en Pesos)

Página 1 de 3

12/09/2023

Fecha:

Concepto	2023	2022
<b>INGRESOS Y OTROS BENEFICIOS</b>		
<b>Ingresos de Gestión</b>	<b>0.00</b>	<b>0.00</b>
<b>Impuestos</b>	<b>0.00</b>	<b>0.00</b>
Impuestos Sobre los Ingresos	0.00	0.00
Impuestos Sobre el Patrimonio	0.00	0.00
Impuestos Sobre la Producción, el Consumo y las Transacciones	0.00	0.00
Impuestos al Comercio Exterior	0.00	0.00
Impuestos Sobre Nóminas y Asimilables	0.00	0.00
Impuestos Ecológicos	0.00	0.00
Accesorios de Impuestos	0.00	0.00
Impuestos no Comprendidos en la Ley de Ingresos Vigente, Causados en Ejercicios Fiscales Anteriores Pendientes de Liquidación o Pago	0.00	0.00
Otros Impuestos	0.00	0.00
<b>Cuotas y Aportaciones de Seguridad Social</b>	0.00	0.00
<b>Contribuciones de Mejoras</b>	0.00	0.00
<b>Derechos</b>	0.00	0.00
<b>Productos</b>	0.00	0.00
<b>Aprovechamientos</b>	0.00	0.00
<b>Ingresos por Venta de Bienes y Prestación de Servicios</b>	0.00	0.00
<i>Participaciones, Aportaciones, Convenios, Incentivos Derivados de la Colaboración Fiscal, Fondos Distintos de Aportaciones, Transferencias, Asignaciones, Subsidios y Subvenciones, y Pensiones y Jubilaciones.</i>	<b>39,927,612.95</b>	<b>73,372,954.83</b>
<b>Participaciones, Aportaciones, Convenios, Incentivos, Derivados de la Colaboración Fiscal y Fondos Distintos de Aportaciones</b>	0.00	0.00
Participaciones	0.00	0.00
Aportaciones	0.00	0.00
Convenios	0.00	0.00
Incentivos Derivados de la Colaboración Fiscal	0.00	0.00
Fondos Distintos de Aportaciones	0.00	0.00
<b>Transferencias, Asignaciones, Subsidios y Subvenciones, y Pensiones y Jubilaciones</b>	<b>39,927,612.95</b>	<b>73,372,954.83</b>
Transferencias y Asignaciones	39,927,612.95	73,372,954.83
Subsidios y Subvenciones	0.00	0.00
Pensiones y Jubilaciones	0.00	0.00
Transferencias del Fondo Mexicano del Petróleo para la Estabilización y el Desarrollo	0.00	0.00
<b>Otros Ingresos y Beneficios</b>	<b>1.55</b>	<b>462.52</b>
<b>Ingresos Financieros</b>		
Intereses Ganados de Títulos, Valores y demás Instrumentos Financieros	0.00	0.00



**SISTEMA CONTABLE 2023  
 ESTADO DE ACTIVIDADES  
 DEL 1o. DE ENERO AL 31 DE AGOSTO DE 2023  
 (Cifras en Pesos)**

Fecha:

12/09/2023

<b>Concepto</b>	<b>2023</b>	<b>2022</b>
Otros Ingresos Financieros	0.00	0.00
<b>Incremento por Variación de Inventarios</b>	<b>0.00</b>	<b>0.00</b>
<b>Disminución del Exceso de Estimaciones por Pérdida o Deterioro u</b>		
<b>Obsolescencia</b>	<b>0.00</b>	<b>0.00</b>
<b>Disminución del Exceso de Provisiones</b>	<b>0.00</b>	<b>0.00</b>
<b>Otros Ingresos y Beneficios Varios</b>	<b>1.55</b>	<b>462.52</b>
<b>Total de Ingresos y Otros Beneficios</b>	<b><u>39,927,614.50</u></b>	<b><u>73,373,417.35</u></b>
<b>GASTOS Y OTRAS PÉRDIDAS</b>		
<b>Gastos de Funcionamiento</b>	<b><u>32,205,128.98</u></b>	<b><u>66,083,565.44</u></b>
Servicios Personales	29,727,404.44	56,293,018.72
Materiales y Suministros	312,726.93	1,233,883.22
Servicios Generales	2,164,997.61	8,556,663.50
<b>Transferencias, Asignaciones, Subsidios y Otras Ayudas</b>	<b><u>16,100.80</u></b>	<b><u>1,366,913.91</u></b>
Transferencias Internas y Asignaciones al Sector Público	0.00	0.00
Transferencias al Resto del Sector Público	0.00	0.00
Subsidios y Subvenciones	0.00	996,184.93
Ayudas Sociales	16,100.80	370,728.98
Pensiones y Jubilaciones	0.00	0.00
Transferencias a Fideicomisos, Mandatos y Contratos Análogos	0.00	0.00
Transferencias a la Seguridad Social	0.00	0.00
Donativos	0.00	0.00
Transferencias al Exterior	0.00	0.00
<b>Participaciones y Aportaciones</b>	<b><u>0.00</u></b>	<b><u>0.00</u></b>
Participaciones	0.00	0.00
Aportaciones	0.00	0.00
Convenios	0.00	0.00
<b>Intereses, Comisiones y Otros Gastos de la Deuda Pública</b>	<b>0.00</b>	<b>0.00</b>
<b>Otros Gastos y Pérdidas Extraordinarias</b>	<b><u>0.00</u></b>	<b><u>0.00</u></b>
Estimaciones, Depreciaciones, Deterioros, Obsolescencia y Amortizaciones	0.00	0.00
Provisiones	0.00	0.00
Disminución de Inventarios	0.00	0.00
Otros Gastos	0.00	0.00
<b>Inversión Pública</b>	<b><u>0.00</u></b>	<b><u>0.00</u></b>
Inversión Pública no Capitalizable	0.00	0.00
<b>Total de Gastos y Otras Pérdidas</b>	<b><u>32,221,229.78</u></b>	<b><u>67,450,479.35</u></b>



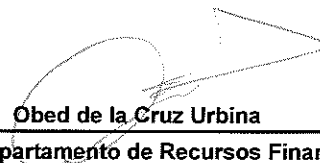
SISTEMA CONTABLE 2023  
ESTADO DE ACTIVIDADES  
DEL 1o. DE ENERO AL 31 DE AGOSTO DE 2023  
(Cifras en Pesos)Fecha: 12/09/2023  
Página 3 de 3

Concepto	2023	2022
Resultados del Ejercicio (Ahorro/Desahorro)	<u>7,706,384.72</u>	<u>5,922,938.00</u>



Ana Elizabeth Utrilla Morales

Subdirectora de Servicios Administrativos



Obed de la Cruz Urbina

Jefe del Departamento de Recursos Financieros

"Bajo protesta de decir verdad declaramos que los Estados Financieros y sus notas, son razonablemente correctos y son responsabilidad del emisor".



GOBIERNO CONSTITUCIONAL DEL ESTADO DE CHIAPAS  
INSTITUTO TECNOLÓGICO SUPERIOR DE CINTALAPA

SISTEMA CONTABLE 2023  
ESTADO DE ACTIVIDADES  
DEL 1o. DE ENERO AL 31 DE AGOSTO DE 2023  
(Cifras en Pesos)

Página 1 de 1  
Fecha: 12/09/2023

Concepto	2023	2022
<b>INGRESOS Y OTROS BENEFICIOS</b>		
<i>Ingresos de Gestión</i>		
Impuestos	0.00	0.00
Cuotas y Aportaciones de Seguridad Social	0.00	0.00
Contribuciones de Mejoras	0.00	0.00
Derechos	0.00	0.00
Productos	0.00	0.00
Aprovechamientos	0.00	0.00
Ingresos por Venta de Bienes y Prestación de Servicios	0.00	0.00
<i>Participaciones, Aportaciones, Convenios, Incentivos Derivados de la Colaboración Fiscal, Fondos Distintos de Aportaciones, Transferencias, Asignaciones, Subsidios y Subvenciones, y Pensiones y Jubilaciones</i>		
	39,927,612.95	73,372,954.83
Participaciones, Aportaciones, Convenios, Incentivos Derivados de la Colaboración Fiscal y Fondos Distintos de Aportaciones	0.00	0.00
Transferencias, Asignaciones, Subsidios y Subvenciones, y Pensiones y Jubilaciones	39,927,612.95	73,372,954.83
<i>Otros Ingresos y Beneficios</i>		
Ingresos Financieros	1.55	462.52
Incremento por Variación de Inventarios	0.00	0.00
Disminución del Exceso de Estimaciones por Pérdida o Deterioro u Obsolescencia	0.00	0.00
Disminución del Exceso de Provisiones	0.00	0.00
Otros ingresos y Beneficios Varios	1.55	462.52
<b>Total de Ingresos y Otros Beneficios</b>	<b>39,927,614.50</b>	<b>73,373,417.35</b>
<b>GASTOS Y OTRAS PÉRDIDAS</b>		
<i>Gastos de Funcionamiento</i>		
Servicios Personales	32,205,128.98	66,083,565.44
Materiales y Suministros	29,727,404.44	56,293,018.72
Servicios Generales	312,726.93	1,233,883.22
	2,164,997.61	8,556,683.50
<i>Transferencias, Asignaciones, Subsidios y Otras Ayudas</i>		
Transferencias Internas y Asignaciones al Sector Público	16,100.80	1,366,913.91
Transferencias al Resto del Sector Público	0.00	0.00
Subsidios y Subvenciones	0.00	996,184.93
Ayudas Sociales	16,100.80	370,728.98
Pensiones y Jubilaciones	0.00	0.00
Transferencias a Fideicomisos, Mandatos y Contratos Análogos	0.00	0.00
Transferencias a la Seguridad Social	0.00	0.00
Donativos	0.00	0.00
Transferencias al Exterior	0.00	0.00
<i>Participaciones y Aportaciones</i>		
Participaciones	0.00	0.00
Aportaciones	0.00	0.00
Convenios	0.00	0.00
<i>Intereses, Comisiones y Otros Gastos de la Deuda Pública</i>		
Intereses de la Deuda Pública	0.00	0.00
Comisiones de la Deuda Pública	0.00	0.00
Gastos de la Deuda Pública	0.00	0.00
Costo por Coberturas	0.00	0.00
Ayudas Financieras	0.00	0.00
<i>Otros Gastos y Pérdidas Extraordinarias</i>		
Estimaciones, Depreciaciones, Deterioros, Obsolescencia y Amortizaciones	0.00	0.00
Provisiones	0.00	0.00
Disminución de Inventarios	0.00	0.00
Otros Gastos	0.00	0.00
<i>Inversión Pública</i>		
Inversión Pública no Capitalizable	0.00	0.00
<b>Total de Gastos y Otras Pérdidas</b>	<b>32,221,229.78</b>	<b>67,450,478.35</b>
<b>Resultados del Ejercicio (Ahorro/Desahorro)</b>	<b>7,706,384.72</b>	<b>5,922,938.00</b>

Ana Elizabeth Utrilla Morales  
Subdirectora de Servicios Administrativos

Obed de la Cruz Urbina  
Jefe del Departamento de Recursos Financieros

"Bajo protesta de decir verdad declaramos que los Estados Financieros y sus notas, son razonablemente correctos y son responsabilidad del emisor".




**SISTEMA CONTABLE 2023**  
**ESTADO DE VARIACIÓN EN LA HACIENDA PÚBLICA**  
**DEL 01 DE ENERO AL 31 DE AGOSTO DE 2023**

(Cifras en Pesos)

Fecha:

Concepto	Hacienda Pública / Patrimonio Contribuido	Hacienda Pública / Patrimonio Generado de Ejercicios Anteriores	Hacienda Pública / Patrimonio Generado del Ejercicio	Exceso o Insuficiencia en la Actualización de la Hacienda Pública/Patrimonio	Total
Hacienda Pública / Patrimonio Contribuido Neto de 2022	0.00				0.00
Aportaciones	0.00				0.00
Donaciones de Capital	0.00				0.00
Actualización de la Hacienda Pública/Patrimonio	0.00				0.00
Hacienda Pública / Patrimonio Generado Neto de 2022		91,904,731.81	5,922,938.00		97,827,669.81
Resultados del Ejercicio (Ahorro/Desahorro)			5,922,938.00		5,922,938.00
Resultado de Ejercicios Anteriores		91,904,731.81			91,904,731.81
Revalúos		0.00			0.00
Reservas		0.00			0.00
Rectificaciones de Resultados de Ejercicios Anteriores		0.00			0.00
Exceso o Insuficiencia en la Actualización de la Hacienda Pública / Patrimonio Neto de 2022				0.00	0.00
Resultado por Posición Monetaria				0.00	0.00
Resultado por Tenencia de Activos no Monetarios				0.00	0.00
Hacienda Pública / Patrimonio Neto Final de 2022	0.00	91,904,731.81	5,922,938.00	0.00	97,827,669.81
Cambios en la Hacienda Pública / Patrimonio Contribuido Neto de 2023	0.00				0.00
Aportaciones	0.00				0.00
Donaciones de Capital	0.00				0.00
Actualización de la Hacienda Pública/Patrimonio	0.00				0.00
Variaciones de la Hacienda Pública / Patrimonio Generado Neto de 2023		3,725,059.18	1,783,446.72		5,508,505.90
Resultados del Ejercicio (Ahorro/Desahorro)			7,706,384.72		7,706,384.72
Resultados de Ejercicios Anteriores		3,725,059.18	(5,922,938.00)		(2,197,878.82)
Revalúos			0.00		0.00
Reservas			0.00		0.00
Rectificaciones de Resultados de Ejercicios Anteriores			0.00		0.00
Cambios en el Exceso o Insuficiencia en la Actualización de la Hacienda Pública / Patrimonio Neto de 2023				0.00	0.00
Resultado por Posición Monetaria				0.00	0.00
Resultado por Tenencia de Activos no Monetarios				0.00	0.00
Hacienda Pública / Patrimonio Neto Final de 2023	0.00	95,629,790.99	7,706,384.72	0.00	103,336,175.71

  
**Ana Elizabeth Utrilla Morales**

Subdirectora de Servicios Administrativos

  
**Obed de la Cruz Urbina**

Jefe del Departamento de Recursos Financieros

"Bajo protesta de decir verdad declaramos que los Estados Financieros y sus notas, son razonablemente correctos y son responsabilidad del emisor".

SISTEMA CONTABLE 2023  
ESTADO DE CAMBIOS EN LA SITUACIÓN FINANCIERA  
DEL 1o. DE ENERO AL 31 DE AGOSTO DE 2023  
(Cifras en Pesos)

Concepto	Origen	Aplicación
<b>ACTIVO</b>	<b>8,901.28</b>	<b>4,595,000.18</b>
<i>Activo Circulante</i>		
Efectivo y Equivalentes	0.00	3,340,936.34
Derechos a Recibir Efectivo o Equivalentes	0.00	3,285,286.86
Derechos a Recibir Bienes o Servicios	0.00	55,649.48
Inventarios	0.00	0.00
Almacenes	0.00	0.00
Estimación por Pérdida o Deterioro de Activos Circulantes	0.00	0.00
Otros Activos Circulantes	0.00	0.00
<i>Activo No Circulante</i>	<b>8,901.28</b>	<b>1,254,063.84</b>
Inversiones Financieras a Largo Plazo	0.00	0.00
Derechos a Recibir Efectivo o Equivalentes a Largo Plazo	8,901.28	0.00
Bienes Inmuebles, Infraestructura y Construcciones en Proceso	0.00	0.00
Bienes Muebles	0.00	0.00
Activos Intangibles	0.00	0.00
Depreciación, Deterioro y Amortización Acumulada de Bienes	0.00	0.00
Activos Diferidos	0.00	1,254,063.84
Estimación por Pérdida o Deterioro de Activos no Circulantes	0.00	0.00
Otros Activos no Circulantes	0.00	0.00
<b>PASIVO</b>	<b>2,747,342.68</b>	<b>3,669,749.68</b>
<i>Pasivo Circulante</i>	<b>2,747,342.68</b>	<b>3,669,749.68</b>
Cuentas por Pagar a Corto Plazo	0.00	3,669,749.68
Documentos por Pagar a Corto Plazo	0.00	0.00
Porción a Corto Plazo de la Deuda Pública a Largo Plazo	0.00	0.00
Títulos y Valores a Corto Plazo	0.00	0.00
Pasivos Diferidos a Corto Plazo	0.00	0.00
Fondos y Bienes de Terceros en Garantía y/o Administración a Corto Plazo	942,188.56	0.00
Provisiones a Corto Plazo	0.00	0.00
Otros Pasivos a Corto Plazo	1,805,154.12	0.00
<i>Pasivo No Circulante</i>	<b>0.00</b>	<b>0.00</b>
Cuentas a Pagar a Largo Plazo	0.00	0.00
Documentos por Pagar a Largo Plazo	0.00	0.00
Deuda Pública a Largo Plazo	0.00	0.00
Pasivos Diferidos a Largo Plazo	0.00	0.00
Fondos y Bienes de Terceros en Garantía y/o Administración a Largo Plazo	0.00	0.00
Provisiones a Largo Plazo	0.00	0.00
<b>HACIENDA PÚBLICA/PATRIMONIO</b>	<b>5,508,505.90</b>	<b>0.00</b>
<i>Hacienda Pública/Patrimonio Contribuido</i>	<b>0.00</b>	<b>0.00</b>
Aportaciones	0.00	0.00
Donaciones de Capital	0.00	0.00
Actualización de la Hacienda Pública/Patrimonio	0.00	0.00
<i>Hacienda Pública/Patrimonio Generado</i>	<b>5,508,505.90</b>	<b>0.00</b>
Resultados del Ejercicio (Ahorro/Desahorro)	1,783,446.72	0.00
Resultados de Ejercicios Anteriores	3,725,059.18	0.00
Revalúos	0.00	0.00
Reservas	0.00	0.00
Rectificaciones de Resultados de Ejercicios Anteriores	0.00	0.00
<i>Exceso o Insuficiencia en la Actualización de la Hacienda Pública/Patrimonio</i>	<b>0.00</b>	<b>0.00</b>
Resultado por Posición Monetaria	0.00	0.00
Resultado por Tenencia de Activos no Monetarios	0.00	0.00

Ana Elizabeth Utrilla Morales

Subdirectora de Servicios Administrativos


Obed de la Cruz Urbina

Jefe del Departamento de Recursos Financieros

"Bajo protesta de decir verdad declaramos que los Estados Financieros y sus notas, son razonablemente correctos y son responsabilidad del emisor".

**SISTEMA CONTABLE 2023**  
**ESTADO DE FLUJOS DE EFECTIVO**  
**DEL 01 DE ENERO AL 31 DE AGOSTO DE 2023**  
 (Cifras en Pesos)

Concepto	2023	2022
<b>Flujos de Efectivo de las Actividades de Operación</b>		
<b>Origen</b>	<b>39,927,614.50</b>	<b>73,373,417.35</b>
Impuestos	0.00	0.00
Cuotas y Aportaciones de Seguridad Social	0.00	0.00
Contribuciones de Mejoras	0.00	0.00
Derechos	0.00	0.00
Productos	0.00	0.00
Aprovechamientos	0.00	0.00
Ingresos por Venta de Bienes y Prestación de Servicios	0.00	0.00
Participaciones, Aportaciones, Convenios, Incentivos Derivados de la Colaboración Fiscal y Fondos Distintos de Aportaciones	0.00	0.00
Transferencias, Asignaciones, Subsidios y Subvenciones, y Pensiones y Jubilaciones	0.00	0.00
Otros Orígenes de Operación	39,927,614.50	73,373,417.35
<b>Aplicación</b>	<b>32,221,229.78</b>	<b>67,450,479.35</b>
Servicios Personales	29,727,404.44	56,293,018.72
Materiales y Suministros	312,726.93	1,233,883.22
Servicios Generales	2,164,997.61	8,556,663.50
Transferencias Internas y Asignaciones al Sector Público	0.00	0.00
Transferencias al Resto del Sector Público	0.00	0.00
Subsidios y Subvenciones	0.00	996,184.93
Ayudas Sociales	16,100.80	370,728.98
Pensiones y Jubilaciones	0.00	0.00
Transferencias a Fideicomisos, Mandatos y Contratos Análogos	0.00	0.00
Transferencias a la Seguridad Social	0.00	0.00
Donativos	0.00	0.00
Transferencias al Exterior	0.00	0.00
Participaciones	0.00	0.00
Aportaciones	0.00	0.00
Convenios	0.00	0.00
Otras Aplicaciones de Operación	0.00	0.00
<b>Flujos Netos de Efectivo de las Actividades de Operación</b>	<b>7,706,384.72</b>	<b>5,922,938.00</b>
<b>Flujos de Efectivo de las Actividades de Inversión</b>		
<b>Origen</b>	<b>3,733,960.46</b>	<b>9,171,729.17</b>
Bienes Inmuebles, Infraestructura y Construcciones en Proceso	0.00	0.00
Bienes Muebles	0.00	9,140,597.37
Otros Orígenes de Inversión	3,733,960.46	31,131.80
<b>Aplicación</b>	<b>7,232,651.32</b>	<b>16,386,961.61</b>
Bienes inmuebles, Infraestructura y Construcciones en Proceso	0.00	0.00
Bienes Muebles	0.00	240,144.80
Otras Aplicaciones de Inversión	7,232,651.32	16,146,816.81
<b>Flujos Netos de Efectivo de las Actividades de Inversión</b>	<b>(3,498,690.86)</b>	<b>(7,215,232.44)</b>
<b>Flujos de Efectivo de las Actividades de Financiamiento</b>		
<b>Origen</b>	<b>2,773,836.47</b>	<b>7,141,561.47</b>
Endeudamiento Neto	0.00	0.00
Interno	0.00	0.00
Externo	0.00	0.00
Otros Orígenes de Financiamiento	2,773,836.47	7,141,561.47
<b>Aplicación</b>	<b>3,696,243.47</b>	<b>7,206,154.36</b>
Servicios de la Deuda	0.00	0.00
Interno	0.00	0.00
Externo	0.00	0.00
Otras Aplicaciones de Financiamiento	3,696,243.47	7,206,154.36
<b>Flujos Netos de Efectivo por Actividades de Financiamiento</b>	<b>(922,407.00)</b>	<b>(64,592.89)</b>
<b>Incremento/Disminución Neta en el Efectivo y Equivalentes al Efectivo</b>	<b>3,285,286.86</b>	<b>(1,356,887.33)</b>
<b>Efectivo y Equivalentes al Efectivo al Inicio del Ejercicio</b>	<b>14,102,993.35</b>	<b>15,459,880.68</b>
<b>Efectivo y Equivalentes al Efectivo al Final del Ejercicio</b>	<b>17,388,280.21</b>	<b>14,102,993.35</b>


**Ana Elizabeth Utrilla Morales**

Subdirectora de Servicios Administrativos



**Obed de la Cruz Urbina**

Jefe del Departamento de Recursos Financieros

"Bajo protesta de decir verdad declaramos que los Estados Financieros y sus notas, son razonablemente correctos y son responsabilidad del emisor".

**INSTITUTO TECNOLÓGICO SUPERIOR DE CINTALAPA**  
**SISTEMA CONTABLE 2023**  
**ESTADO ANALITICO DEL ACTIVO**  
**DEL 01 DE ENERO AL 31 DE AGOSTO DEL 2023**  
**(Cifras en Pesos)**

No. Cta.	Concepto	Saldo Inicial	Cargos del Periodo	Abonos del Periodo	Saldo Final	Variación del Periodo
<b>1</b>	<b>ACTIVO</b>	<b>109,113,187.20</b>	<b>147,245,950.55</b>	<b>142,659,851.65</b>	<b>113,699,286.10</b>	<b>4,586,098.90</b>
<b>11</b>	<b>ACTIVO CIRCULANTE</b>	<b>14,103,251.35</b>	<b>142,071,564.85</b>	<b>138,730,628.51</b>	<b>17,444,187.69</b>	<b>3,340,936.34</b>
<b>111</b>	<b>Efectivo y Equivalentes</b>	<b>14,102,993.35</b>	<b>141,301,929.25</b>	<b>138,016,642.39</b>	<b>17,388,280.21</b>	<b>3,285,286.86</b>
1111	Efectivo	0.00	219,234.47	83,634.60	135,599.87	135,599.87
1112	Bancos/Tesorería	0.00	0.00	0.00	0.00	0.00
1113	Bancos/Dependencias y Otros	13,515,715.72	100,395,498.89	97,284,063.55	16,627,151.06	3,111,435.34
1114	Inversiones Temporales (Hasta 3 meses)	0.00	0.00	0.00	0.00	0.00
1115	Fondos con Afectación Específica	583,027.63	40,687,195.89	40,644,694.24	625,529.28	42,501.65
1116	Depósitos de Fondos de Terceros en Garantía y/o Administración	4,250.00	0.00	4,250.00	0.00	(4,250.00)
1119	Otros Efectivos y Equivalentes	0.00	0.00	0.00	0.00	0.00
<b>112</b>	<b>Derechos a Recibir Efectivo o Equivalentes</b>	<b>258.00</b>	<b>135,599.32</b>	<b>79,949.84</b>	<b>55,907.48</b>	<b>55,649.48</b>
1121	Inversiones Financieras de Corto Plazo	0.00	0.00	0.00	0.00	0.00
1122	Cuentas por Cobrar a Corto Plazo	0.00	0.00	0.00	0.00	0.00
1123	Deudores Diversos por Cobrar a Corto Plazo	258.00	135,599.32	79,949.84	55,907.48	55,649.48
1124	Ingresos por Recuperar a Corto Plazo	0.00	0.00	0.00	0.00	0.00
1125	Deudores por Anticipos de la Tesorería a Corto Plazo	0.00	0.00	0.00	0.00	0.00
1126	Préstamos Otorgados a Corto Plazo	0.00	0.00	0.00	0.00	0.00
1129	Otros Derechos a Recibir Efectivo o Equivalentes a Corto Plazo	0.00	0.00	0.00	0.00	0.00
<b>113</b>	<b>Derechos a Recibir Bienes o Servicios</b>	<b>0.00</b>	<b>634,036.28</b>	<b>634,036.28</b>	<b>0.00</b>	<b>0.00</b>
1131	Anticipo a Proveedores por Adquisición de Bienes y Prestación de Servicios a Corto Plazo	0.00	634,036.28	634,036.28	0.00	0.00
1132	Anticipo a Proveedores por Adquisición de Bienes Inmuebles y Muebles a Corto Plazo	0.00	0.00	0.00	0.00	0.00
1133	Anticipo a Proveedores por Adquisición de Bienes Intangibles a Corto Plazo	0.00	0.00	0.00	0.00	0.00
1134	Anticipo a Contratistas por Obras Públicas a Corto Plazo	0.00	0.00	0.00	0.00	0.00
1139	Otros Derechos a Recibir Bienes o Servicios a Corto Plazo	0.00	0.00	0.00	0.00	0.00
<b>114</b>	<b>Inventarios</b>	<b>0.00</b>	<b>0.00</b>	<b>0.00</b>	<b>0.00</b>	<b>0.00</b>
1141	Inventario de Mercancías para Venta	0.00	0.00	0.00	0.00	0.00
1142	Inventario de Mercancías Terminadas	0.00	0.00	0.00	0.00	0.00
1143	Inventario de Mercancías en Proceso de Elaboración	0.00	0.00	0.00	0.00	0.00
1144	Inventario de Materias Primas, Materiales y Suministros para Producción	0.00	0.00	0.00	0.00	0.00
1145	Bienes en Tránsito	0.00	0.00	0.00	0.00	0.00
<b>115</b>	<b>Almacenes</b>	<b>0.00</b>	<b>0.00</b>	<b>0.00</b>	<b>0.00</b>	<b>0.00</b>
1151	Almacén de Materiales y Suministros de Consumo	0.00	0.00	0.00	0.00	0.00
<b>116</b>	<b>Estimación por Pérdida o Deterioro de Activos Circulantes</b>	<b>0.00</b>	<b>0.00</b>	<b>0.00</b>	<b>0.00</b>	<b>0.00</b>
1161	Estimaciones para Cuentas Incobrables por Derechos a Recibir Efectivo o Equivalentes	0.00	0.00	0.00	0.00	0.00



**INSTITUTO TECNOLÓGICO SUPERIOR DE CINTALAPA**  
**SISTEMA CONTABLE 2023**  
**ESTADO ANALITICO DEL ACTIVO**  
**DEL 01 DE ENERO AL 31 DE AGOSTO DEL 2023**  
**(Cifras en Pesos)**

No. Cta.	Concepto	Saldo Inicial	Cargos del Periodo	Abonos del Periodo	Saldo Final	Variación del Periodo
1162	Estimación por Deterioro de Inventarios	0.00	0.00	0.00	0.00	0.00
119	<b>Otros Activos Circulantes</b>	<b>0.00</b>	<b>0.00</b>	<b>0.00</b>	<b>0.00</b>	<b>0.00</b>
1191	Valores en Garantía	0.00	0.00	0.00	0.00	0.00
1192	Bienes en Garantía (excluye depósitos de fondos)	0.00	0.00	0.00	0.00	0.00
1193	Bienes Derivados de Embargos, Decomisos, Aseguramientos y Dación en Pago	0.00	0.00	0.00	0.00	0.00
1194	Adquisición con Fondos de Terceros	0.00	0.00	0.00	0.00	0.00
12	<b>ACTIVO NO CIRCULANTE</b>	<b>95,009,935.85</b>	<b>5,174,385.70</b>	<b>3,929,223.14</b>	<b>96,255,098.41</b>	<b>1,245,162.56</b>
121	<b>Inversiones Financieras a Largo Plazo</b>	<b>0.00</b>	<b>0.00</b>	<b>0.00</b>	<b>0.00</b>	<b>0.00</b>
1211	Inversiones a Largo Plazo	0.00	0.00	0.00	0.00	0.00
1212	Títulos y Valores a Largo Plazo	0.00	0.00	0.00	0.00	0.00
1213	Fideicomisos, Mandatos y Contratos Análogos	0.00	0.00	0.00	0.00	0.00
1214	Participaciones y Aportaciones de Capital	0.00	0.00	0.00	0.00	0.00
122	<b>Derechos a Recibir Efectivo o Equivalentes a Largo Plazo</b>	<b>91,669.68</b>	<b>0.00</b>	<b>8,901.28</b>	<b>82,768.40</b>	<b>(8,901.28)</b>
1221	Documentos por Cobrar a Largo Plazo	21,131.80	0.00	0.00	21,131.80	0.00
1222	Deudores Diversos a Largo Plazo	70,537.88	0.00	8,901.28	61,636.60	(8,901.28)
1223	Ingresos por Recuperar a Largo Plazo	0.00	0.00	0.00	0.00	0.00
1224	Préstamos Otorgados a Largo Plazo	0.00	0.00	0.00	0.00	0.00
1229	Otros Derechos a Recibir Efectivo o Equivalentes a Largo Plazo	0.00	0.00	0.00	0.00	0.00
123	<b>Bienes Inmuebles, Infraestructura y Construcciones en Proceso</b>	<b>60,036,183.12</b>	<b>0.00</b>	<b>0.00</b>	<b>60,036,183.12</b>	<b>0.00</b>
1231	Terrenos	0.00	0.00	0.00	0.00	0.00
1232	Viviendas	0.00	0.00	0.00	0.00	0.00
1233	Edificios no Habitacionales	60,036,183.12	0.00	0.00	60,036,183.12	0.00
1234	Infraestructura	0.00	0.00	0.00	0.00	0.00
1235	Construcciones en Proceso en Bienes de Dominio Público	0.00	0.00	0.00	0.00	0.00
1236	Construcciones en Proceso en Bienes Propios	0.00	0.00	0.00	0.00	0.00
1239	Otros Bienes Inmuebles	0.00	0.00	0.00	0.00	0.00
124	<b>Bienes Muebles</b>	<b>34,159,379.13</b>	<b>0.00</b>	<b>0.00</b>	<b>34,159,379.13</b>	<b>0.00</b>
1241	Mobiliario y Equipo de Administración	11,844,979.82	0.00	0.00	11,844,979.82	0.00
1242	Mobiliario y Equipo Educativo y Recreativo	1,871,049.27	0.00	0.00	1,871,049.27	0.00
1243	Equipo e Instrumental Médico y de Laboratorio	6,742,853.80	0.00	0.00	6,742,853.80	0.00
1244	Vehículos y Equipo de Transporte	5,838,289.98	0.00	0.00	5,838,289.98	0.00
1245	Equipo de Defensa y Seguridad	0.00	0.00	0.00	0.00	0.00
1246	Maquinaria, Otros Equipos y Herramientas	7,862,206.26	0.00	0.00	7,862,206.26	0.00
1247	Colecciones, Obras de Arte y Objetos Valiosos	0.00	0.00	0.00	0.00	0.00
1248	Activos Biológicos	0.00	0.00	0.00	0.00	0.00
125	<b>Activos Intangibles</b>	<b>637,542.00</b>	<b>0.00</b>	<b>0.00</b>	<b>637,542.00</b>	<b>0.00</b>
1251	Software	359,855.40	0.00	0.00	359,855.40	0.00
1252	Patentes, Marcas y Derechos	0.00	0.00	0.00	0.00	0.00
1253	Concesiones y Franquicias	0.00	0.00	0.00	0.00	0.00
1254	Licencias	277,686.60	0.00	0.00	277,686.60	0.00



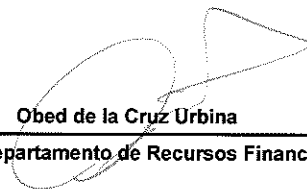
**INSTITUTO TECNOLÓGICO SUPERIOR DE CINTALAPA**  
**SISTEMA CONTABLE 2023**  
**ESTADO ANALITICO DEL ACTIVO**  
**DEL 01 DE ENERO AL 31 DE AGOSTO DEL 2023**  
**(Cifras en Pesos)**

No. Cta.	Concepto	Saldo Inicial	Cargos del Periodo	Abonos del Periodo	Saldo Final	Variación del Periodo
1259	Otros Activos Intangibles	0.00	0.00	0.00	0.00	0.00
<b>126</b>	<b>Depreciación, Deterioro y Amortización</b>					
	<b>Acumulada de Bienes</b>	<b>0.00</b>	<b>0.00</b>	<b>0.00</b>	<b>0.00</b>	<b>0.00</b>
1261	Depreciación Acumulada de Bienes Inmuebles	0.00	0.00	0.00	0.00	0.00
1262	Depreciación Acumulada de Infraestructura	0.00	0.00	0.00	0.00	0.00
1263	Depreciación Acumulada de Bienes Muebles	0.00	0.00	0.00	0.00	0.00
1264	Deterioro Acumulado de Activos Biológicos	0.00	0.00	0.00	0.00	0.00
1265	Amortización Acumulada de Activos Intangibles	0.00	0.00	0.00	0.00	0.00
<b>127</b>	<b>Activos Diferidos</b>	<b>85,161.92</b>	<b>5,174,385.70</b>	<b>3,920,321.86</b>	<b>1,339,225.76</b>	<b>1,254,063.84</b>
1271	Estudios, Formulación y Evaluación de Proyectos	0.00	0.00	0.00	0.00	0.00
1272	Derechos sobre Bienes en Régimen de Arrendamiento Financiero	0.00	0.00	0.00	0.00	0.00
1273	Gastos Pagados por Adelantado a Largo Plazo	0.00	0.00	0.00	0.00	0.00
1274	Anticipos a Largo Plazo	32,846.20	0.00	0.00	32,846.20	0.00
1275	Beneficios al Retiro de Empleados Pagados por Adelantado	0.00	0.00	0.00	0.00	0.00
1279	Otros Activos Diferidos	52,315.72	5,174,385.70	3,920,321.86	1,306,379.56	1,254,063.84
<b>128</b>	<b>Estimación por Pérdida o Deterioro de Activos no Circulantes</b>	<b>0.00</b>	<b>0.00</b>	<b>0.00</b>	<b>0.00</b>	<b>0.00</b>
		<b>0.00</b>	<b>0.00</b>	<b>0.00</b>	<b>0.00</b>	<b>0.00</b>
1281	Estimaciones por Pérdida de Cuentas Incobrables de Documentos por Cobrar a Largo Plazo	0.00	0.00	0.00	0.00	0.00
1282	Estimaciones por Pérdida de Cuentas Incobrables de Deudores Diversos por Cobrar a Largo Plazo	0.00	0.00	0.00	0.00	0.00
1283	Estimaciones por Pérdida de Cuentas Incobrables de Ingresos Por Cobrar a Largo Plazo	0.00	0.00	0.00	0.00	0.00
1284	Estimaciones por Pérdida de Otras Cuentas Incobrables a Largo Plazo	0.00	0.00	0.00	0.00	0.00
1289	Estimaciones por Pérdida de Otras Cuentas Incobrables a Largo Plazo	0.00	0.00	0.00	0.00	0.00
<b>129</b>	<b>Otros Activos no Circulantes</b>	<b>0.00</b>	<b>0.00</b>	<b>0.00</b>	<b>0.00</b>	<b>0.00</b>
1291	Bienes en Concesión	0.00	0.00	0.00	0.00	0.00
1292	Bienes en Arrendamiento Financiero	0.00	0.00	0.00	0.00	0.00
1293	Bienes en Comodato	0.00	0.00	0.00	0.00	0.00



**Ana Elizabeth Utrilla Morales**

Subdirectora de Servicios Administrativos



**Obed de la Cruz Urbina**

Jefe del Departamento de Recursos Financieros

**“Bajo protesta de decir verdad declaramos que los Estados Financieros y sus notas, son razonablemente correctos y son responsabilidad del emisor”.**



**GOBIERNO CONSTITUCIONAL DEL ESTADO DE CHIAPAS  
INSTITUTO TECNOLÓGICO SUPERIOR DE CINTALAPA**

**SISTEMA CONTABLE 2023  
ESTADO ANALITICO DEL ACTIVO  
DEL 01 DE ENERO AL 31 DE AGOSTO DEL 2023  
(Cifras en Pesos)**

Página 1 de 1  
12/09/2023

Fecha:

Concepto	Saldo Inicial	Cargos del Período	Abonos del Período	Saldo Final	Variación del Período
<b>ACTIVO</b>	<b>109,113,187.20</b>	<b>147,245,950.55</b>	<b>142,659,851.65</b>	<b>113,699,286.10</b>	<b>4,586,098.90</b>
<b>ACTIVO CIRCULANTE</b>	<b>14,103,251.35</b>	<b>142,071,564.85</b>	<b>138,730,628.51</b>	<b>17,444,187.69</b>	<b>3,340,936.34</b>
Efectivo y Equivalentes	14,102,993.35	141,301,929.25	138,016,642.39	17,388,280.21	3,285,286.86
Derechos a Recibir Efectivo o Equivalentes	258.00	135,599.32	79,949.84	55,907.48	55,649.48
Derechos a Recibir Bienes o Servicios	0.00	634,036.28	634,036.28	0.00	0.00
Inventarios	0.00	0.00	0.00	0.00	0.00
Almacenes	0.00	0.00	0.00	0.00	0.00
Estimación por Pérdida o Deterioro de Activos Circulantes	0.00	0.00	0.00	0.00	0.00
Otros Activos Circulantes	0.00	0.00	0.00	0.00	0.00
<b>ACTIVO NO CIRCULANTE</b>	<b>95,009,935.85</b>	<b>5,174,385.70</b>	<b>3,929,223.14</b>	<b>96,255,098.41</b>	<b>1,245,162.56</b>
Inversiones Financieras a Largo Plazo	0.00	0.00	0.00	0.00	0.00
Derechos a Recibir Efectivo o Equivalentes a Largo Plazo	91,669.68	0.00	8,901.28	82,768.40	(8,901.28)
Bienes Inmuebles, Infraestructura y Construcciones en Proceso	60,036,183.12	0.00	0.00	60,036,183.12	0.00
Bienes Muebles	34,159,379.13	0.00	0.00	34,159,379.13	0.00
Activos Intangibles	637,542.00	0.00	0.00	637,542.00	0.00
Depreciación, Deterioro y Amortización Acumulada de Bienes	0.00	0.00	0.00	0.00	0.00
Activos Diferidos	85,161.92	5,174,385.70	3,920,321.86	1,339,225.76	1,254,063.84
Estimación por Pérdida o Deterioro de Activos no Circulantes	0.00	0.00	0.00	0.00	0.00
Otros Activos no Circulantes	0.00	0.00	0.00	0.00	0.00

**Ana Elizabeth Utrilla Morales**

**Subdirectora de Servicios Administrativos**

**Obed de la Cruz Urbina**

**Jefe del Departamento de Recursos Financieros**

**“Bajo protesta de decir verdad declaramos que los Estados Financieros y sus notas, son razonablemente correctos  
y son responsabilidad del emisor”.**

---

NOTAS A LOS ESTADOS FINANCIEROS

Introducción

Atendiendo a lo establecido por el artículo 17 de la Ley General de Contabilidad Gubernamental, cada ente público es responsable de su contabilidad, de la operación del sistema y en consecuencia de la información que proporciona para la integración de la Cuenta Pública.

De conformidad al artículo 46, fracción I, inciso g), 47, 48 y 49 de la Ley General de Contabilidad Gubernamental, así como, a la normatividad emitida por el Consejo Nacional de Armonización Contable, a continuación, se presentan las notas a los estados financieros de **Instituto Tecnológico Superior de Cintalapa**, correspondiente al 31 de agosto del 2023, con los siguientes apartados:

- Notas de Gestión Administrativa,
- Notas de Desglose, y
- Notas de Memoria (Cuentas de Orden).

---

NOTAS DE GESTIÓN ADMINISTRATIVA

---

1.- Autorización e Historia

a) *Fecha de Creación del Ente Público*

**Instituto Tecnológico Superior de Cintalapa**; fue creado el 09 de junio de 2004, mediante publicación Número 005 1021 en el periódico oficial Número 240.

En el año de 1998, en la ciudad de Cintalapa se crea un Patronato Pro-Construcción, realiza el primer "Estudio Socioeconómico" que entrega a la Secretaría de Educación del Estado en el cual reflejaba la necesidad de creación de Instituciones de Educación Superior en la región.


En el año 2001, la Dirección General de Educación Tecnológica Superior de la SEP y la Secretaría de Educación del Estado realizaron el primer estudio de factibilidad para la creación de un Instituto Tecnológico.

En noviembre del mismo año, el Gobierno del Estado por conducto de la Secretaría de Educación, crean la coordinación para la creación y operación del primer Instituto Tecnológico Superior Descentralizado en el Estado de Chiapas, que de acuerdo al estudio de factibilidad se determinó su instalación en el Municipio de Cintalapa de Figueroa, Chiapas.

Una de las primeras funciones prioritarias fue la de realizar el estudio de factibilidad para dictaminar los terrenos donde se construiría el Instituto Tecnológico, dichas actividades se realizaron en coordinación con el Comité de Construcción de Escuelas (COCOES) dependencia encargada para la construcción y el equipamiento de la misma.

Posteriormente, con fecha 13 de noviembre de 2001, reunidos en la Casa Ejidal del poblado, los integrantes del Comisariado Ejidal, así como la junioría de los ejidatarios donde el punto principal fue la aprobación de la donación de derechos parcelarios, a favor del Gobierno del Estado con destino a la Secretaría de Educación; por lo que se realizó la asamblea ejidal del Municipio de Cintalapa, para la autorización de donación de los terrenos para la construcción del Instituto Tecnológico Superior de Cintalapa.

Otra función importante, fue la de realizar el estudio de factibilidad para determinar las carreras a impartirse de acuerdo a las necesidades regionales que incidían directamente en el desarrollo regional. Para lo cual, durante los meses de Noviembre, Noviembre y Diciembre de 2001, se aplicaron más de 700 encuestas dirigidas a los/as





estudiantes de los últimos semestres de las Escuelas del Nivel Medio Superior, a los docentes y al sector productivo de la región.

El 28 de Enero de 2002, el Instituto Tecnológico Superior de Cintalapa, inicia labores académicas y administrativas, mediante la firma de convenio de colaboración Institucional para el uso de las instalaciones de la Escuela Normal de la Licenciatura en Educación Primaria del Occidente de Chiapas y el Instituto Tecnológico Superior de Cintalapa, con la atención de 110 estudiantes, distribuidos en cuatro grupos propedéuticos, los cuales recibieron nivelación académica en las materias básicas de: física, química, matemáticas, e ingeniería humanística.

Las actividades se fueron desarrollando con el apoyo de cinco catedráticos, cuya selección fue a través de exámenes de oposición ante el comité evaluador, integrado por catedráticos especialistas en la materia, de otros Tecnológicos Superiores instalados en el Estado.

En marzo de 2002, el gobernador del Estado de Chiapas en turno, autoridades estatales y municipales, colocan la primera piedra para la construcción del primer edificio departamental tipo III, en el terreno donado por el H. Ayuntamiento Municipal de Cintalapa, con una superficie de 21 hectáreas, ubicado en la zona poniente de la cabecera municipal de Cintalapa de Figueroa, en el cual alberga nuestra Institución.

En abril de 2002 se determina de acuerdo al estudio de factibilidad realizado y presentado ante la Comisión Estatal de Planeación de Educación Superior COEPES, la apertura de dos carreras: Ingeniería Industrial e Ingeniería en Industrias Alimentarias, de acuerdo a la situación socioeconómica de la zona de influencia, así como de los factores institucionales y perspectivas de desarrollo, con el propósito de hacer llegar opciones educativas a la zona rural y urbana.

En agosto de 2003, el Instituto inicia sus labores académicas y administrativas en sus propias instalaciones, el cual era un edificio departamental tipo III con 11 aulas, un centro de cómputo, un laboratorio de ciencias básicas, y áreas administrativas; además de una plaza cívica y áreas deportivas.

#### *b) Principales Cambios en su Estructura*

Con la creación de **Instituto Tecnológico Superior de Cintalapa**; también se emitió el reglamento interior de dicho Instituto; el cual muestra la nueva estructura organizacional y las competencias de cada una de sus áreas administrativas. El reglamento interior, fue publicado el 03 de junio de 2015 en el periódico oficial del Gobierno del Estado N°182 y la estructura organizacional oficialmente fue autorizada por el H. Junta Directiva a partir del 15 de diciembre de 2014, mediante acuerdo No. ITSC/04 del punto 5.4 del orden del día, de la misma fecha.

## 2.- Panorama Económico y Financiero

La situación económica y financiera de **Instituto Tecnológico Superior de Cintalapa** fue aceptable durante el ejercicio; debido a que fueron tomados en cuenta todos los lineamientos y normas emitidos por el Consejo Nacional de Armonización Contable (CONAC), y los recursos ministrados por la Secretaría de Hacienda fueron presupuestados y erogados de manera adecuada tanto presupuestal, contable y financiera.

## 3.- Organización y Objeto Social

### *a) Objeto Social*

**Instituto Tecnológico Superior de Cintalapa**, es responsable de impartir e impulsar la educación superior tecnológica proporcionando la calidad y vinculación con las necesidades de desarrollo de la regional, estatal y nacional.



*b) Principal Actividad*

- Formar profesionales e investigadores en los diversos campos de la ciencia y la tecnología, de acuerdo con los requerimientos del estado.
- Realizar investigaciones científicas y tecnológicas con vista al alcance del conocimiento al desarrollo de la enseñanza tecnológica y el mejor aprovechamiento de los recursos naturales y materiales.
- Coadyuvar a la preparación técnica del estudiante para su mejoramiento económico, social y cultural.
- Ampliar las posibilidades de la educación superior tecnológica a toda la sociedad.
- Participar en los programas de investigación de ciencia y tecnología que se formulen, de acuerdo con la planeación y desarrollo de las políticas nacionales y estatales en la materia.

*c) Ejercicio Fiscal*

Ejercicio 2023

*d) Régimen Jurídico*

**Instituto Tecnológico Superior de Cintalapa;** *está registrada ante el* Servicio de Administración Tributaria como persona moral con fines no lucrativos, cuya actividad económica es la administración pública estatal en general, y sus obligaciones son las siguientes:

- Presentar la declaración y pago provisional mensual de retenciones de impuestos sobre la renta (ISR), y sueldos y salarios.
- Presentar la declaración anual donde se informe sobre las retenciones de los trabajadores que recibieron sueldos y salarios, y trabajadores asimilados a salarios.
- Presentar declaración informativa anual de subsidio al empleo.

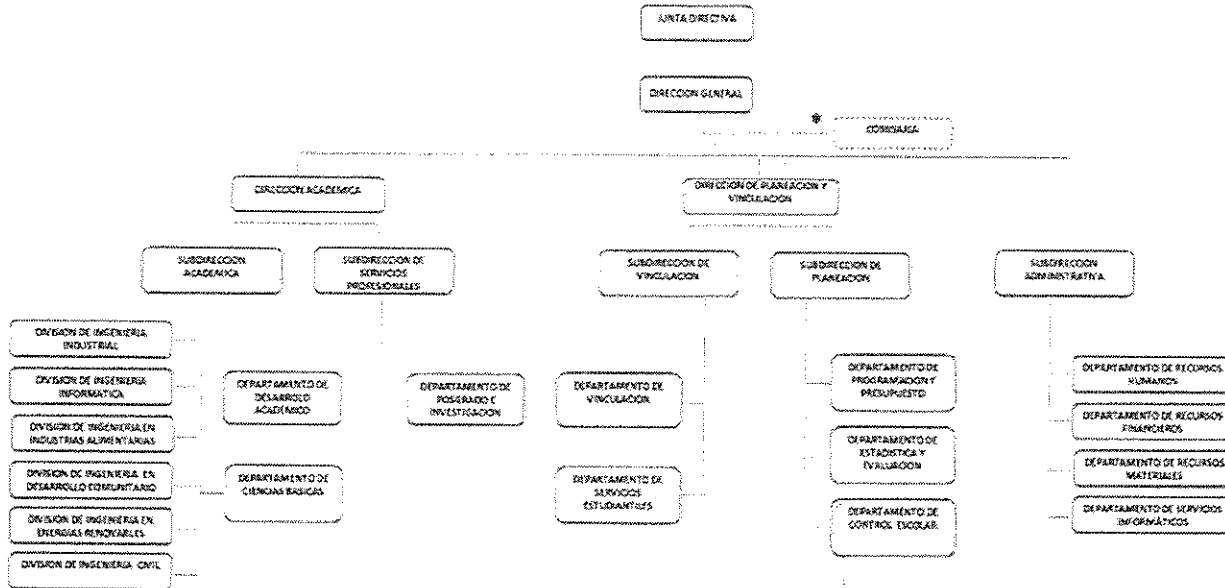
*e) Consideraciones Fiscales del Ente*

**Instituto Tecnológico Superior de Cintalapa,** se ubica dentro de las personas morales a que se refiere el artículo 79 y 86 de la LISR, pero tiene otras obligaciones como:

- Presentar la declaración y pago provisional de retenciones de ISSS
- Aportaciones patronales al INFONAVIT
- Aportaciones patronales al IMSS
- 2% del Impuesto Sobre Nóminas
- 2% Impuesto Sobre Nóminas a prestadores de servicios



*f) Estructura Organizacional Básica*



*g) Fideicomisos de los cuales es Fideicomitente o Fideicomisario, y Contratos Análogos, incluyendo Mandatos de los cuales es parte*  
 (No Aplica)

**4.- Bases de Preparación de los Estados Financieros**

Para llevar a cabo la preparación de los Estados Financieros del presente ejercicio se consideró lo siguiente:

*a) Si se ha observado la normatividad emitida por el CONAC y las disposiciones legales aplicables.*

Se ha observado las disposiciones legales de la Normatividad emitida por el CONAC y la Ley General de Contabilidad Gubernamental (LGCG), siendo congruente con la armonización contable en la emisión de los estados financieros.

*b) La normatividad aplicada para el reconocimiento, valuación y revelación de los diferentes rubros de la información financiera, así como las bases de medición utilizadas para la elaboración de los estados financieros; por ejemplo: costo histórico, valor de realización, valor razonable, valor de recuperación o cualquier otro método empleado y los criterios de aplicación de los mismos.*

Todas las cuentas que afectan económicamente a Instituto Tecnológico Superior de Cintalapa, están cuantificados en términos monetarios y se registran al costo histórico. El costo histórico de las operaciones corresponde al monto erogado para su adquisición conforme a la documentación contable original justificativa y comprobatoria.

*c) Postulados Básicos de Contabilidad Gubernamental (PBCG).*

Las bases de preparación de los estados financieros de **Instituto Tecnológico Superior de Cintalapa**, aplican los postulados básicos siguientes:

- 1.- Sustancia Económica
- 2.- Entes Públicos
- 3.- Existencia Permanente
- 4.- Revelación Suficiente

- 5.- Importancia Relativa
- 6.- Registro e Integración Presupuestaria
- 7.- Consolidación de la Información Financiera
- 8.- Devengo Contable
- 9.- Valuación
- 10.- Dualidad Económica
- 11.- Consistencia

*d) Normatividad supletoria. En caso de emplear varios grupos de normatividades (normatividades supletorias), deberá realizar la justificación razonable correspondiente, su alineación con los PBCG y a las características cualitativas asociadas descritas en el Marco Conceptual de Contabilidad Gubernamental (MCCG) y sus modificaciones*

(No Aplica)

*e) Para las Entidades que por primera vez estén implementando la base devengado de acuerdo a la Ley de Contabilidad; deberán revelar las nuevas políticas de reconocimiento, su plan de implementación, revelar los cambios en las políticas, la clasificación y medición de las mismas, así como su impacto en la información financiera, y presentar los últimos estados financieros con la normatividad anteriormente utilizada con las nuevas políticas para fines de comparación en la transición a la base de devengado.*

(No Aplica)

5.- Políticas de Contabilidad Significativas

(No Aplica)

6.- Posición en Moneda Extranjera y Protección por Riesgo Cambiario

(No Aplica)

7.- Reporte Analítico del Activo

En las reglas específicas del Registro y Valoración del Patrimonio emitidas por el Consejo Nacional de Armonización Contable, se definió como vida útil de un activo, al periodo durante el que se espera utilizar el activo, además, se menciona que se considerará que un activo tiene una vida útil indefinida cuando, sobre la base de un análisis de todos los factores relevantes, no exista un límite previsible al periodo a lo largo del cual se espera que el activo genere rendimientos económicos o potencial de servicio, o a la utilización en la producción de bienes y servicios públicos. Con base en estas reglas, los activos de **Instituto Tecnológico Superior de Cintalapa**, sitúa la valoración de sus bienes tangibles e intangibles aplicando la depreciación y amortización, utilizando el procedimiento establecido por el Consejo Nacional de Armonización Contable (CONAC).

Las principales variaciones que presenta el activo del 1 de enero al 31 de agosto del 2023, se integra de la siguiente manera:

- a) La variación positiva por \$ 3, 285,286.86, del rubro efectivo y equivalentes se debe al incremento de recursos con los que cuenta el instituto (efectivo, cuentas bancarias, fondos de afectación específica, depósitos de fondos a terceros y/o administración).
- b) La variación positiva por \$ 55,649.48, del rubro Derechos a Recibir Efectivo o Equivalentes a corto Plazo se debe al decremento de la cuenta.
- c) La variación negativa por \$ 8,901.28, del rubro Derechos a Recibir Efectivo o Equivalentes a Largo Plazo se debe al decremento de la cuenta
- d) La variación positiva por \$ 1, 254,063.84, del rubro Activos Diferidos a Corto Plazo se debe al registro de los gastos pendiente de regularización.

8.- Fideicomisos, Mandatos y Análogos

**Instituto Tecnológico Superior de Cintalapa** no tiene Fideicomisos bajo su responsabilidad o donde se haya hecho aportación de recursos alguna.



9.- Reporte de la Recaudación

(No Aplica)

10.- Información sobre la Deuda y el Reporte Analítico de la Deuda

(No Aplica)

11.- Calificaciones Otorgadas

(No Aplica)

12.- Proceso de Mejora

*a) Principales Políticas de Control Interno*

Manual de Procedimientos: Nos indica los procedimientos que debemos seguir de forma ordenada en el desarrollo de las actividades; evitando duplicidad de esfuerzos.

Ley General de Contabilidad Gubernamental (LGCG): Nos establece los criterios generales que rigen la contabilidad gubernamental y la emisión de información financiera, incluyendo la presupuestaria y programática en forma razonable y transparente.

Normatividad Contable: Tiene por objeto efectuar el registro contable de los recursos públicos y la preparación de informes financieros de forma armonizada, que dan transparencia para la interpretación, evaluación, fiscalización y entrega de informes; regulando las operaciones contables.

Normas Presupuestarias: Nos indica cómo se ejecuta el gasto público, administrándolo con eficiencia, eficacia, economía, transparencia y honradez, para rendir cuentas de los recursos públicos, así mismo contribuir a fortalecer la armonización presupuestaria y contable.

*b) Medidas de Desempeño Financiero, Metas y Alcance*

A través del proceso de armonización contable, se da un cambio trascendental para atender en tiempo y forma el nuevo esquema de la contabilidad gubernamental, logrando resultados en materia de información financiera, transparencia y rendición de cuentas, así como, mantener la liquidez y solvencia económica.

13.- Información por Segmentos

(No Aplica)

14.- Eventos Posteriores al Cierre

(No Aplica)

15.- Partes Relacionadas

“No existen partes relacionadas que pudieran ejercer influencia significativa sobre la toma de decisiones financieras y operativas”

16.- Responsabilidad sobre la Presentación Razonable de la Información Contable

“Bajo protesta de decir verdad declaramos que los Estados Financieros y sus Notas, son razonablemente correctos y son responsabilidad del emisor”





GOBIERNO CONSTITUCIONAL DEL ESTADO DE CHIAPAS

INSTITUTO TECNOLÓGICO SUPERIOR DE CINTALAPA

NOTAS A LOS ESTADOS FINANCIEROS

DEL 1 DE ENERO AL 31 DE AGOSTO DE 2023

(Cifras en Pesos)

Fecha: 11/09/2023

NOTAS DE DESGLOSE

NOTAS AL ESTADO DE ACTIVIDADES

El Estado de Actividades refleja el resultado entre el saldo total de los ingresos captados y el saldo total de los gastos incurridos por Instituto Tecnológico Superior de Cintalapa, cuya diferencia positiva o negativa determina el ahorro o desahorro del 1 de enero al 31 de agosto del 2023, sin considerar la inversión física en Bienes Muebles e Inmuebles, Infraestructura y Construcciones en Proceso. De esta forma el resultado durante este periodo refleja un ahorro por \$ 7, 706,384.72.

Ingresos y Otros Beneficios

Ingresos de Gestión

Participaciones, Aportaciones, Convenios, Incentivos Derivados de la Colaboración Fiscal, Fondos Distintos de Aportaciones, Transferencias, Asignaciones, Subsidios y Subvenciones, y Pensiones y Jubilaciones

Al 31 de agosto del 2023, el 15% de este rubro está integrado por recursos presupuestales radicados a través de transferencias que la Secretaría de Hacienda realiza con base al presupuesto autorizado, para llevar a cabo las actividades de Instituto Tecnológico Superior de Cintalapa.

PARTICIPACIONES, APORTACIONES, CONVENIOS, INCENTIVOS DERIVADOS DE LA COLABORACIÓN FISCAL, FONDOS DISTINTOS DE APORTACIONES, TRANSFERENCIAS, ASIGNACIONES, SUBSIDIOS Y SUBVENCIONES, Y PENSIONES Y JUBILACIONES

( Cifras en Pesos )

CONCEPTO	NATURALEZA	2023	2022
Transferencias, Asignaciones, Subsidios y Subvenciones, y Pensiones y Jubilaciones	Acreedora	\$ 39,927,612.95	\$ 73,372,954.83
<b>SUMAS</b>		<b>\$ 39,927,612.95</b>	<b>\$ 73,372,954.83</b>

Otros Ingresos y Beneficios

El rubro de Otros Ingresos y Beneficios, corresponden a ingresos obtenidos al 31 de agosto del 2023. Integrado por: Ingresos Financieros con un importe de \$1.55.

OTROS INGRESOS Y BENEFICIOS

( Cifras en Pesos )

CONCEPTO	NATURALEZA	2023	2022
Otros Ingresos y Beneficios Varios	Acreedora	1.55	462.52
<b>SUMAS</b>		<b>\$ 1.55</b>	<b>\$ 462.52</b>

<b>TOTAL DE INGRESOS Y OTROS BENEFICIOS</b>	<b>\$ 39,927,614.50</b>	<b>\$ 73,373,417.35</b>
---	-------------------------	-------------------------

**GOBIERNO CONSTITUCIONAL DEL ESTADO DE CHIAPAS**  
**INSTITUTO TECNOLÓGICO SUPERIOR DE CINTALAPA**  
**NOTAS A LOS ESTADOS FINANCIEROS**  
**DEL 1 DE ENERO AL 31 DE AGOSTO DE 2023**  
**(Cifras en Pesos)**

**Gastos y Otras Pérdidas**
*Gastos de Funcionamiento*

Los gastos de funcionamiento lo integran todas las erogaciones realizadas en la operatividad al 31 de agosto del 2023, principalmente en los capítulos 1000 Servicios Personales, 2000 Materiales y Suministros, y 3000 Servicios Generales.

Del total de los Gastos de Funcionamiento, se explican aquellas que en lo individual representan el 15% o más, de la totalidad de las mismas, el cual se integra de la siguiente manera: el importe de \$ 25, 951,819.95 correspondiente a pagos de sueldos y salarios del personal que labora en **Instituto tecnológico Superior de Cintalapa**, correspondiente al 31 de agosto del 2023.

**GASTOS DE FUNCIONAMIENTO**

( Cifras en Pesos )

<b>CONCEPTO</b>	<b>2023</b>	<b>2022</b>
Servicios Personales	\$ 29,727,404.44	\$ 56,293,018.72
Materiales y Suministros	312,726.93	1,233,883.22
Servicios Generales	2,164,997.61	8,556,663.50
<b>SUMAS</b>	<b>\$ 32,205,128.98</b>	<b>\$ 66,083,565.44</b>

*Transferencias, Asignaciones, Subsidios y Otras Ayudas*

Las Transferencias, Asignaciones, Subsidios y Otras Ayudas, que en lo individual representan el 15% o más del total del rubro, lo integran todas las erogaciones realizadas en la operatividad al 31 de agosto del 2023, que al periodo que se informa, no presenta saldos.

**TRANSFERENCIAS, ASIGNACIONES, SUBSIDIOS Y OTRAS AYUDAS**

( Cifras en Pesos )

<b>CONCEPTO</b>	<b>2023</b>	<b>2022</b>
Subsidios y Subvenciones	0.00	996,184.93
Ayudas Sociales	16,100.80	370,728.98
<b>SUMAS</b>	<b>\$ 16,100.80</b>	<b>\$ 1,366,913.91</b>

<b>TOTAL DE GASTOS Y OTRAS PÉRDIDAS</b>	<b>\$ 32,221,229.78</b>	<b>\$ 67,450,479.35</b>
---	-------------------------	-------------------------



**NOTAS AL ESTADO DE SITUACIÓN FINANCIERA**

El Estado de Situación Financiera muestra la posición financiera de **Instituto Tecnológico Superior de Cintalapa**, valuados y elaborados de acuerdo con los Postulados Básicos de Contabilidad Gubernamental, Normas y Metodología para la Emisión de Información Financiera y Estructura de los Estados Financieros del Ente Público y Característica de sus Notas, emitidos por el Consejo Nacional de Armonización Contable (CONAC), el cual refleja los bienes y derechos que se clasifican en rubros de acuerdo a su disponibilidad de liquidez al igual que sus obligaciones o compromisos, agrupándolas con relación a su exigibilidad.

**ACTIVO**

El activo se compone de los fondos, valores, derechos y bienes cuantificados en términos monetarios, los cuales dispone **Instituto Tecnológico Superior de Cintalapa**, para la operatividad y la prestación de servicios públicos, éste se integra como sigue:

*Circulante*

*Efectivo y Equivalentes*

El rubro de efectivo y equivalentes al 31 de agosto del 2023, asciende a \$ 17, 388,280.21, el cual representa el 99.7% del total de activo circulante, se integra por la disponibilidad financiera para cubrir los compromisos de pagos a los diferentes proveedores, así como, pagos de impuestos y otras contribuciones; así también, para cubrir gastos menores y emergentes, mismos que se encuentran pendientes de ser reintegrados. También, se encuentran los depósitos otorgados a terceros por el servicio de arrendamiento de instalaciones o equipos utilizados, asimismo, por la emisión de cheques de caja para prevenir embargos a las cuentas bancarias, y para programas sociales.

**EFFECTIVO Y EQUIVALENTES**

( Cifras en Pesos )

CONCEPTO	2023	2022
<b>Efectivo</b>	135,599.87	13,515,715.72
<b>Bancos/Dependencias y Otros</b>	16,627,151.06	13,515,715.72
<b>Fondos con Afectación Específica</b>	625,529.28	583,027.63
<b>Depósitos de Fondos de Terceros en Garantía y/o Administración</b>	0.00	4,250.00
<b>SUMAS</b>	<b>\$ 17,388,280.21</b>	<b>14,102,993.35</b>

**FONDOS CON AFECTACIÓN ESPECÍFICA**

	2023	2022
Fondo General de Participaciones	625,529.28	583,027.63
<b>SUMAS</b>	<b>\$ 625,529.28</b>	<b>\$ 583,027.63</b>





*Derechos a Recibir Efectivo o Equivalentes*

Este rubro del activo asciende a \$ 55,907.48, el cual representa el 0.3% del total del activo circulante, corresponde al periodo que se informa, por los gastos a comprobar. También,

**DERECHOS A RECIBIR EFECTIVO O EQUIVALENTES**

(Cifras en Pesos)

CONCEPTO	VENCIMIENTO (DÍAS)	2023	2022
Deudores Diversos por Cobrar a Corto Plazo	≤ 365	\$ 55,907.48	\$ 258.00
<b>SUMAS</b>		<b>\$ 55,907.48</b>	<b>\$ 258.00</b>

DEUDORES DIVERSOS POR COBRAR A CORTO PLAZO	VENCIMIENTO (DÍAS)	2023	2022
Ingresos Propios	≤ 365	\$ 54,543.48	\$ 258.00
Fondo General de Participaciones		1,364.00	0.00
<b>SUMAS</b>		<b>\$ 55,907.48</b>	<b>\$ 258.00</b>

*No Circulante*

*Derechos a Recibir Efectivo o Equivalentes a Largo Plazo*

Este rubro del activo asciende a \$ 82,768.40, el cual representa el 0.1% del total del activo no circulante, corresponde al periodo que se informa, se integra por los gastos a comprobar.

**DERECHOS A RECIBIR EFECTIVO O EQUIVALENTES A LARGO PLAZO**

(Cifras en Pesos)

Concepto	VENCIMIENTO (DÍAS)	2023	2022
Documentos por Cobrar a Largo Plazo	≤ 365	\$ 21,131.80	\$ 21,131.80
Deudores Diversos a Largo Plazo	≤ 365	61,636.60	70,537.88
<b>SUMAS</b>		<b>\$ 82,768.40</b>	<b>\$ 91,669.68</b>

DOCUMENTOS POR COBRAR A LARGO PLAZO	VENCIMIENTO (DÍAS)	2023	2022
Entregas en Efectivo			
Otros Subsidios	≤ 365	\$ 21,131.80	21,131.80
<b>SUMAS</b>		<b>\$ 21,131.80</b>	<b>\$ 21,131.80</b>



<b>DEUDORES DIVERSOS POR COBRAR A LARGO PLAZO</b>	<b>VENCIMIENTO (DÍAS)</b>	<b>2023</b>	<b>2022</b>
Por Gastos a Comprobar	≥ 365		
Fondo General de Participaciones		\$ 29,122.51	\$ 30,229.79
Impuesto a la Venta Final de Gasolina y Diesel		8,236.00	8,236.00
Ingresos por Venta de Bienes, Prestación de Servicios y Otros Ingresos		15,290.00	18,634.00
Otros Subsidios		8,988.09	13,438.09
	<b>SUMAS</b>	<b>\$ 61,636.60</b>	<b>\$ 70,537.88</b>

*Bienes Inmuebles, Infraestructura y Construcciones en Proceso*

Este rubro representa los bienes inmuebles que son propiedad de Instituto Tecnológico Superior de Cintalapa, está integrado por tres edificios que alberga las aulas y las oficinas administrativas un laboratorio multidisciplinario de ingeniería industrial, un taller de alimentos, un andador alrededor del instituto, un domo, un estacionamiento, un centro de incubación de empresas, una cafetería y un centro de información; estos bienes fueron realizados con recursos presupuestales y con recursos de economías.

Al 31 de agosto del 2023, este rubro asciende a \$ 60, 036,183.12, que representa el 62.4% del activo no circulante.

<b>BIENES INMUEBLES, INFRAESTRUCTURA Y CONSTRUCCIONES EN PROCESO</b>			
<b>( Cifras en Pesos )</b>			
<b>Concepto</b>	<b>VENCIMIENTO (DÍAS)</b>	<b>2023</b>	<b>2022</b>
Edificios no Habitacionales		\$60, 036,183.12	60, 036,183.12
	<b>SUMAS</b>	<b>\$ 60,036,183.12</b>	<b>\$ 60,036,183.12</b>

*Bienes Muebles*

Este rubro representa los bienes muebles que son propiedad de **Instituto Tecnológico Superior de Cintalapa**, como son: Mobiliario y Equipo de Administración, Mobiliario y Equipo Educacional y Recreativo, Vehículos y Equipo de Transporte, Maquinaria, Otros Equipos y Herramientas, que aún se encuentran en buenas condiciones y que son básicos para la operatividad del mismo; los cuales fueron adquiridos con recursos presupuestales, así como, algunos fueron obtenidos mediante transferencias de otros entes públicos, en el periodo que se informa, así como, en ejercicios anteriores.

Al 31 de agosto del 2023, este rubro asciende a \$ 34, 159,379.13, que representa el 35.5% del activo no circulante.



**BIENES MUEBLES**

( Cifras en Pesos )

CONCEPTO	2023	2022
Mobiliario y Equipo de Administración	\$ 11,844,979.82	\$ 11,844,979.82
Mobiliario y Equipo Educativo y Recreativo	1,871,049.27	1,871,049.27
Equipo e Instrumental Médico y de Laboratorio	6,742,853.80	6,742,853.80
Vehículos y Equipo de Transporte	5,838,289.98	5,838,289.98
Maquinaria, Otros Equipos y Herramientas	7,862,206.26	7,862,206.26
<b>SUMAS</b>	<b>\$ 34,159,379.13</b>	<b>\$ 34,159,379.13</b>

*Activos Intangibles*

Este rubro representa los activos intangibles que son propiedad de **Instituto Tecnológico Superior de Cintalapa**, como son: software y licencias, que aún se encuentran en buenas condiciones y que son básicos para la operatividad de las áreas administrativas; los cuales fueron adquiridos con recursos presupuestales, en ejercicios anteriores.

Al 31 de agosto del 2023, este rubro asciende a \$ 637,542.00, que representa el 0.6% del activo no circulante.

**ACTIVOS INTANGIBLES**

( Cifras en Pesos )

CONCEPTO	NATURALEZA	2023	2022
Software	Deudora	\$ 359,855.40	\$ 359,855.40
Licencias	Deudora	277,686.60	277,686.60
<b>SUMAS</b>		<b>\$ 637,542.00</b>	<b>\$ 637,542.00</b>

*Activos Diferidos*

Al 31 de agosto del 2023, este rubro refleja un monto de \$ 1,339,225.76 el cual representa el 1.4% del total del activo no circulante, se encuentra integrado por los recursos otorgados para la formulación y evaluación de proyectos, así como, por operaciones que están en proceso de regularización presupuestal y contable del periodo que se informa, así como, de ejercicios anteriores; actualmente se están llevando a cabo las gestiones necesarias ante la Secretaría de Hacienda para su regularización.

**ACTIVOS DIFERIDOS**

( Cifras en Pesos )

CONCEPTO	NATURALEZA	2023	2022
Anticipos a Largo Plazo	Deudora	\$ 32,846.20	\$ 32,846.20
Otros Activos Diferidos	Deudora	1,306,379.56	52,315.72
<b>SUMAS</b>		<b>\$ 1,339,225.76</b>	<b>\$ 85,161.92</b>

ANTICIPOS A LARGO PLAZO	NATURALEZA	2023	2022
Anticipos a Proveedores por Adquisición de Bienes y Prestación de Servicios a LP	Deudora	\$ 32,846.20	\$ 32,846.20
<b>SUMAS</b>		<b>\$ 32,846.20</b>	<b>\$ 32,846.20</b>



<b>OTROS ACTIVOS DIFERIDOS</b>	<b>NATURALEZA</b>	<b>2023</b>	<b>2022</b>
Ingresos Estatales	Deudora	\$ 104,050.00	\$ 0.00
Fondo General de Participaciones	Deudora	\$ 52,901.52	\$ 41,363.86
Otros Subsidios	Deudora	\$ 654.59	\$ 10,951.88
Ingresos Propios	Deudora	1,148,773.45	
	<b>SUMAS</b>	<b>\$ 1,339,225.76</b>	<b>\$ 52,315.72</b>

**PASIVO**

Es el conjunto de cuentas que permite el registro de las obligaciones contraídas por **Instituto Tecnológico Superior de Cintalapa**, para el desarrollo de sus funciones y la prestación de los servicios públicos. Al 31 de agosto del 2023, los estados financieros reflejan principalmente pasivo circulante o corto plazo, es decir, aquellas obligaciones en que la exigibilidad de pago es menor a un año, así también, pasivo no circulante o a largo plazo que representa las obligaciones con vencimiento posterior a un año.

**Circulante**
**Cuentas por Pagar a Corto Plazo**

Al 31 de agosto del 2023, este rubro asciende a \$ 365,945.32, el cual representa el 11.4% del total del pasivo circulante, se integra principalmente por las prestaciones salariales como son: la contratación de servicios con proveedores, necesarios para el funcionamiento del ente público, las cuales se encuentran pendiente de pago.

También, se encuentran registrados los rendimientos bancarios, y los anticipos de ministraciones, mismas que se encuentran pendientes de regularizar, para ello se está llevando a cabo las gestiones correspondientes ante la Secretaría de Hacienda para dicha regularización.

**CUENTAS POR PAGAR A CORTO PLAZO**

(Cifras en Pesos)

<b>CONCEPTO</b>	<b>VENCIMIENTO (DÍAS)</b>	<b>2023</b>	<b>2022</b>
<b>Servicios Personales por Pagar a Corto Plazo</b>	≤ 365	\$ 156,322.41	\$ 322,921.00
<b>Proveedores por Pagar a Corto Plazo</b>	≤ 365	118,302.03	155,083.16
<b>Retenciones y Contribuciones por Pagar a Corto Plazo</b>	≤ 365	328.85	3,493,192.60
<b>Otras Cuentas por Pagar a Corto Plazo</b>	≤ 365	90,992.03	64,498.24
	<b>SUMAS</b>	<b>\$ 365,945.32</b>	<b>\$ 4,035,695.00</b>

**Fondos y Bienes de Terceros en Garantía y/o Administración a Corto Plazo**

Al 31 de agosto del 2023, este rubro asciende a \$ 942,188.56 y representa el 29.4% del total del pasivo circulante y corresponde principalmente a las ministraciones federal, que se encuentran pendiente de regularización.

<b>CONCEPTO</b>	<b>NATURALEZA</b>	<b>2023</b>	<b>2022</b>
Servicios Personales	Acreedora	\$ 942,188.56	0.00
	<b>SUMAS</b>	<b>\$ 942,188.56</b>	<b>\$ 0.00</b>

**GOBIERNO CONSTITUCIONAL DEL ESTADO DE CHIAPAS**  
**INSTITUTO TECNOLÓGICO SUPERIOR DE CINTALAPA**  
**NOTAS A LOS ESTADOS FINANCIEROS**  
**DEL 1 DE ENERO AL 31 DE AGOSTO DE 2023**  
**(Cifras en Pesos)**

*Otros Pasivos a Corto Plazo*

Este rubro asciende a \$ 1,896,839.93 que representa el 59.2% del total del pasivo circulante y refleja el registro Ingresos propios a corto plazo, por la Prestación de Servicios Educativos, las cuales se encuentran pendientes de reintegrar al 31 de agosto del 2023.

CONCEPTO	VENCIMIENTO (DÍAS)	2023	2022
Ingresos por Clasificar	≤ 365	\$ 1,045,122.18	\$ 91,685.81
Otros Pasivos Circulantes	≤ 365	\$1,170.75	0.00
<b>SUMAS</b>		<b>\$ 1,896,839.93</b>	<b>\$ 91,685.81</b>

*No Circulante*

*Cuentas por Pagar a Largo Plazo*

Este rubro asciende a \$ 6,726,162.24 que representa el 94.0% del total del pasivo no circulante y refleja el registro de los compromisos contraídos a largo plazo, por la adquisición de bienes de consumo e inventariables, por la contratación de servicios con proveedores, y por otras deudas comerciales, así como, estimaciones por las obligaciones contraídas con contratistas por obra pública en bienes de dominio público y en bienes propios, las cuales se encuentran pendientes de liquidar al 31 de agosto del 2023.

**CUENTAS POR PAGAR A LARGO PLAZO**

( Cifras en Pesos )

CONCEPTO	VENCIMIENTO (DÍAS)	2023	2022
Proveedores por Pagar a Largo Plazo	> 365	\$ 6,726,162.24	\$ 6,726,162.24
<b>SUMAS</b>		<b>\$ 6,726,162.24</b>	<b>\$ 6,726,162.24</b>

*Pasivos Diferidos a Largo Plazo*

Este rubro asciende a \$ 358,562.23 que representa el 5.0% del total del pasivo no circulante y refleja el registro de los compromisos contraídos a largo plazo, por Impuestos Sobre la Renta pendientes de pago, Rendimientos bancarios y pasivos diversos, las cuales se encuentran pendientes de liquidar al 31 de agosto del 2023.

CONCEPTO	VENCIMIENTO (DÍAS)	2023	2022
Otros Pasivos Diferidos a Largo Plazo	> 365	\$ 358,562.23	\$ 358,562.23
<b>SUMAS</b>		<b>\$ 358,562.23</b>	<b>\$ 358,562.23</b>



**GOBIERNO CONSTITUCIONAL DEL ESTADO DE CHIAPAS**  
**INSTITUTO TECNOLÓGICO SUPERIOR DE CINTALAPA**  
**NOTAS A LOS ESTADOS FINANCIEROS**  
**DEL 1 DE ENERO AL 31 DE AGOSTO DE 2023**  
**(Cifras en Pesos)**

CONCEPTO	VENCIMIENTO (DÍAS)	2023	2022
Otros Pasivos Diferidos a Largo Plazo	> 365	\$ 358,562.23	\$ 358,562.23
Ingresos Estatales		68.66	68.66
Fondo General de Participaciones		27,876.53	27,876.53
Otros Subsidios		27,945.31	27,945.31
Otros Recursos de Libre Disposición		78,808.78	78,808.78
Ingresos No Gubernamentales		223,862.95	223,862.95
<b>SUMAS</b>		<b>\$ 358,562.23</b>	<b>\$ 358,562.23</b>

*Fondos y Bienes de Terceros en Garantía y/o Administración a Largo Plazo*

Al 31 de agosto del 2023, este rubro asciende a \$ 40,981.02 y representa el 0.6% del total del pasivo no circulante y corresponde principalmente a las obligaciones con recursos ajenos, así como, por las retenciones y descuentos a favor de terceros correspondiente al periodo que se informa, así como, de ejercicios anteriores.

**FONDOS Y BIENES DE TERCEROS EN GARANTÍA y/o ADMINISTRACIÓN A LARGO PLAZO**

( Cifras en Pesos )

CONCEPTO	NATURALEZA	2023	2022
Fondos en Administración a Largo Plazo	Acreedora	\$ 40,981.02	\$ 40,981.02
<b>SUMAS</b>		<b>\$ 40,981.02</b>	<b>\$ 40,981.02</b>

FONDOS EN ADMINISTRACIÓN A LARGO PLAZO	NATURALEZA	2023	2022
<b>Servicios Personales:</b>			
Ingresos por Venta de Bienes, Acreedora Prestación de Servicios y Otros	Acreedora	\$ 40,981.02	\$ 40,981.02
<b>SUMAS</b>		<b>\$ 40,981.02</b>	<b>\$ 40,981.02</b>

*Provisiones a Largo Plazo*

Este rubro asciende a \$ 32,431.09 que representa el 0.4% del total del pasivo no circulante, se integra por provisiones y demandas a largo plazo de la ciudadana Cruz Durante María de los Ángeles.

CONCEPTO	NATURALEZA	2023	2022
Provisión para Demandas y Juicios a Largo Plazo	Acreedora	\$32,431.09	\$32,431.09
<b>SUMAS</b>		<b>\$ 32,431.09</b>	<b>\$ 32,431.09</b>



**NOTAS AL ESTADO DE VARIACIÓN EN LA HACIENDA PÚBLICA**

La Hacienda Pública representa el importe de los bienes y derechos que son propiedad de **Instituto Tecnológico Superior de Cintalapa**, dicho importe es modificado principalmente por el resultado positivo obtenido al 31 de agosto del 2023, el cual asciende a \$ 7, 706,384.72.

El Estado de Variación en la Hacienda Pública muestra las modificaciones o cambios realizados en la Hacienda Pública, dichas variaciones representan las adquisiciones de bienes muebles e inmuebles consideradas como inversión, así como, la disponibilidad para la continuidad de obras en proceso, de la misma manera, es afectado por el resultado derivado del registro de operaciones de ejercicios anteriores por reintegros, depuración contable, devoluciones, transferencias de saldos de programas y de fideicomisos no recuperables, regularización de saldos, donaciones, y por la aplicación de los ADEFAS; a la fecha que se informa, la Hacienda Pública refleja un saldo de \$ 103,336.175.71.

Así también, es modificado por el aumento o disminución al patrimonio, derivado del registro de movimientos realizados durante el periodo que se informa. A la fecha que se informa la modificación neta positiva al patrimonio es de \$ 5,508,505.90.

**HACIENDA PÚBLICA/PATRIMONIO**

( Cifras en Pesos )

CONCEPTO	2023	2022
<b>Patrimonio Generado</b>	103,336,175.71	97,827,669.81
<b>SUMAS</b>	<b>\$ 103,336,175.71</b>	<b>\$ 97,827,669.81</b>

**Patrimonio Generado**
*Resultados del Ejercicio (Ahorro/Desahorro)*

El resultado positivo obtenido al periodo que se informa asciende a \$ 7, 706,384.72 y representa las adquisiciones de bienes muebles e inmuebles consideradas como inversión, así como, la disponibilidad financiera para cubrir gastos de operación y/o inversión.

PATRIMONIO GENERADO	PROCEDENCIA	2023	2022
Resultados del Ejercicio (Ahorro/Desahorro)	Ingresos y Otros Beneficios menos Gastos y Otras Pérdidas	\$ 7,706,384.72	\$ 5,922,938.00
	<b>SUMAS</b>	<b>\$ 7,706,384.72</b>	<b>\$ 5,922,938.00</b>

*Resultados de Ejercicios Anteriores*

Este rubro se integra principalmente por saldos de años anteriores, así como, por el traspaso del resultado del ejercicio anterior, efectuado al inicio del presente ejercicio.

PATRIMONIO GENERADO	PROCEDENCIA	2023	2022
Resultados de Ejercicios Anteriores	Traspaso de Saldos, Transferencias, Bajas de Bienes, Reintegros, y Depuración Contable.	\$ 95,629,790.99	\$ 91,904,731.81
	<b>SUMAS</b>	<b>\$ 95,629,790.99</b>	<b>\$ 91,904,731.81</b>



**NOTAS AL ESTADO DE FLUJOS DE EFECTIVO**

El Estado de Flujos de Efectivo, muestra los flujos de efectivo de **Instituto Tecnológico Superior de Cintalapa**, conformado por los elementos básicos: origen y aplicación de los recursos.

*Flujo de Efectivo de las Actividades de Operación*

Durante el periodo que se informa, los orígenes de actividades de operación cobrados fueron por la cantidad de \$39, 927,614.50. Las aplicaciones de actividades de operación pagadas por el periodo comprendido del 1 de enero al 31 de agosto del 2023, asciende a \$32, 221,229.78, el cual refleja un flujo neto negativo por actividades de operación por un importe de \$7,706,384.72.

*Flujo de Efectivo de las Actividades de Inversión*

Durante el periodo que se informa, los orígenes de actividades de inversión cobrados fueron por la cantidad de \$3, 733,960.46. Las aplicaciones de actividades de inversión pagadas por el periodo comprendido del 1 de enero al 31 de agosto del 2023, asciende a \$7, 232,651.32, el cual refleja un flujo neto a la baja por actividades de inversión por un importe de \$3,498,690.86.

*Flujo de Efectivo de las Actividades de Financiamiento*

Durante el periodo que se informa, los orígenes de actividades de financiamiento cobrados fueron por la cantidad de \$2, 773,836.47. Las aplicaciones de actividades de financiamiento pagadas por el periodo comprendido del 1 de enero al 31 de agosto del 2023, asciende a \$3, 696,243.47, el cual refleja un flujo neto negativo por actividades de financiamiento por un importe de \$922,407.00.

*Incremento/Disminución Neta en el Efectivo y Equivalentes al Efectivo*

El incremento neto en el efectivo y equivalentes al 31 de agosto del 2023 tiene un saldo positivo por \$ 3, 285,286.86.

*Efectivo y Equivalentes al Efectivo al Final del Ejercicio*

Las cifras del efectivo y equivalentes al efectivo, al final del ejercicio que figuran en la última parte del Estado de Flujos de Efectivo, es el siguiente:

**EFFECTIVO Y EQUIVALENTES AL EFECTIVO AL FINAL DEL EJERCICIO**

( Cifras en Pesos )

CONCEPTO	2023	2022
Efectivo y Equivalentes al Efectivo al Final del Ejercicio	\$ 17,388,280.21	\$ 14,102,993.35





**Efectivo y Equivalentes**

El análisis de los saldos inicial y final del efectivo y equivalentes al efectivo, al final del ejercicio del estado de flujos de efectivo, respecto a la composición del rubro de efectivo y equivalentes es como sigue:

**EFFECTIVO Y EQUIVALENTES**

( Cifras en Pesos )

<b>CONCEPTO</b>	<b>2023</b>	<b>2022</b>
Efectivo	135,599.87	0.00
Bancos/Dependencias y Otros	16,627,151.06	13,515,715.72
Fondos con Afectación Específica	625,529.28	583,027.63
Depósitos de Fondos de Terceros en Garantía y/o Administración	0.00	4,250.00
<b>TOTAL</b>	<b>\$ 17,388,280.21</b>	<b>\$ 14,102,993.35</b>

**Adquisiciones de las Actividades de Inversión efectivamente pagadas**

Al 31 de agosto del 2023, se realizaron adquisiciones de las Actividades de Inversión efectivamente pagadas, respecto del apartado de aplicación, mismas que a continuación de describen:

**ADQUISICIONES DE ACTIVIDADES DE INVERSIÓN EFECTIVAMENTE PAGADAS**

( Cifras en Pesos )

<b>CONCEPTO</b>	<b>2023</b>	<b>2022</b>
<b>Bienes Inmuebles, Infraestructura y Construcciones en Proceso</b>	<b>\$ 0.00</b>	<b>\$ 0.0</b>
<b>Bienes Muebles</b>	<b>0.00</b>	<b>240,144.80</b>
Mobiliario y Equipo Educativo y Recreativo	0.00	240,144.80
<b>Otras Inversiones</b>	<b>7,232,651.32</b>	<b>16,146,816.81</b>
<b>TOTAL</b>	<b>\$7,232,651.32</b>	<b>\$ 16,386,961.61</b>

**Conciliación de Flujos de Efectivo Netos**

A continuación, se presenta la Conciliación de los Flujos de Efectivo Netos de las Actividades de Operación y saldos de Resultados del Ejercicio (Ahorro/Desahorro):

**CONCILIACIÓN DE FLUJOS DE EFECTIVO NETOS**

( Cifras en Pesos )

<b>CONCEPTO</b>	<b>2023</b>	<b>2022</b>
<b>Resultados del Ejercicio Ahorro/Desahorro</b>	<b>\$ 7,706,384.72</b>	<b>\$ 5,922,938.00</b>
<b>Flujos de Efectivo Netos de las Actividades de Operación</b>	<b>\$ 7,706,384.72</b>	<b>\$ 5,922,938.00</b>



**GOBIERNO CONSTITUCIONAL DEL ESTADO DE CHIAPAS**  
**INSTITUTO TECNOLÓGICO SUPERIOR DE CINTALAPA**  
**NOTAS A LOS ESTADOS FINANCIEROS**  
**DEL 1 DE ENERO AL 31 DE AGOSTO DE 2023**  
**(Cifras en Pesos)**

**CONCILIACIÓN ENTRE LOS INGRESOS PRESUPUESTARIOS Y CONTABLES, ASÍ COMO ENTRE LOS EGRESOS PRESUPUESTARIOS Y LOS GASTOS CONTABLES**

De conformidad a lo dispuesto por el "Acuerdo por el que se emite el formato de conciliación entre los ingresos presupuestarios y contables, así como entre los egresos presupuestarios y los gastos contables" y sus modificaciones, dictado por el Consejo Nacional de Armonización Contable, a continuación, se presenta la conciliación contable-presupuestaria, correspondiente del 1 de enero al 31 de agosto del 2023:

**INSTITUTO TECNOLÓGICO SUPERIOR DE CINTALAPA**  
**CONCILIACIÓN ENTRE LOS INGRESOS PRESUPUESTARIOS Y CONTABLES**  
**DEL 1 DE ENERO AL 31 DE AGOSTO DEL 2023**  
**( Cifras en Pesos )**

<b>CONCEPTO</b>	<b>2023</b>
<b>1. Total de Ingresos Presupuestarios</b>	<b>\$ 39,927,612.95</b>
<b>2. Más Ingresos Contables No Presupuestarios</b>	<b>1.55</b>
2.1 Ingresos Financieros	0.00
2.2 Incremento por Variación de Inventarios	0.00
2.3 Disminución del Exceso de Estimaciones por Pérdida o Deterioro u Obsolescencia	0.00
2.4 Disminución del Exceso de Provisiones	0.00
2.5 Otros Ingresos y Beneficios Varios	1.55
2.6 Otros Ingresos Contables No Presupuestarios	0.00
<b>3. Menos Ingresos Presupuestarios No Contables</b>	<b>0.00</b>
3.1 Aprovechamientos Patrimoniales	0
3.2 Ingresos Derivados de Financiamientos	0
3.3 Otros ingresos Presupuestarios No Contables	0.00
<b>4. Total de Ingresos Contables</b>	<b>\$39,927,614.50</b>

*A*

INSTITUTO TECNOLÓGICO SUPERIOR DE CINTALAPA  
CONCILIACIÓN ENTRE LOS EGRESOS PRESUPUESTARIOS Y LOS GASTOS CONTABLES  
DEL 1 DE ENERO AL 31 DE AGOSTO DEL 2023  
( Cifras en Pesos )

CONCEPTO	2023
<b>1. Total de Egresos Presupuestarios</b>	<b>\$ 32,221,229.78</b>
<b>2. Menos Egresos Presupuestarios No Contables</b>	<b>0.00</b>
2.1 Materias Primas y Materiales de Producción y Comercialización	0
2.2 Materiales y Suministros	0
2.3 Mobiliario y Equipo de Administración	0
2.4 Mobiliario y Equipo Educativo y Recreativo	0
2.5 Equipo e Instrumental Médico y de Laboratorio	0
2.6 Vehículos y Equipo de Transporte	0
2.7 Equipo de Defensa y Seguridad	0
2.8 Maquinaria, Otros Equipos y Herramientas	0
2.9 Activos Biológicos	0
2.10 Bienes Inmuebles	0
2.11 Activos Intangibles	0
2.12 Obra Pública en Bienes de Dominio Público	0
2.13 Obra Pública en Bienes Propios	0
2.14 Acciones y Participaciones de Capital	0
2.15 Compra de Títulos y Valores	0
2.16 Concesión de Préstamos	0
2.17 Inversiones en Fideicomisos, Mandatos y Otros Análogos	0
2.18 Provisiones para Contingencias y Otras Erogaciones Especiales	0
2.19 Amortización de la Deuda Pública	0
2.20 Adeudos de Ejercicios Fiscales Anteriores (ADEFAS)	0
2.21 Otros Egresos Presupuestarios No Contables	0
<b>3. Más Gastos Contables No Presupuestarios</b>	<b>0.00</b>
3.1 Estimaciones, Depreciaciones, Deterioros, Obsolescencia y Amortizaciones	0.00
3.2 Provisiones	0
3.3 Disminución de Inventarios	0
3.4 Otros Gastos	0
3.5 Inversión Pública no Capitalizable	0
3.6 Materiales y Suministros (consumos)	0
3.7 Otros Gastos Contables No Presupuestarios	0
<b>4. Total de Gastos Contables</b>	<b>\$ 32,221,229.78</b>



NOTAS DE MEMORIA (CUENTAS DE ORDEN)

Las Notas de Memoria contienen información sobre las cuentas de orden tanto contables como presupuestarias que se utilizan para registrar los movimientos de valores que no afecten o modifiquen el Estado de Situación Financiera de **Instituto Tecnológico Superior de Cintalapa**, sin embargo, su incorporación en libros es necesaria con fines de recordatorio, de control y en general sobre los aspectos administrativos, o bien, para consignar sus derechos o responsabilidades contingentes que puedan, o no, presentarse en el futuro.

Al 31 de agosto del 2023, las cuentas que se manejan para efectos de estas Notas son las siguientes:

Cuentas de Orden Contables

Refleja la emisión de obligaciones al 31 de agosto del 2023, no presenta saldo a la fecha.

Cuentas de Orden Presupuestario

*Cuentas de Ingresos*  
(NO APLICA)

*Cuentas de Egresos*

Los saldos de los rubros de las cuentas de orden presupuestarias de egresos de **Instituto Tecnológico Superior de Cintalapa**, registrados del 1 de enero al 31 de agosto del 2023, son las siguientes:

CUENTAS DE ORDEN PRESUPUESTARIAS DE EGRESOS  
( Cifras en Pesos )

CONCEPTO	2023
Presupuesto de Egresos Aprobado	66,849,770.00
Presupuesto de Egresos por Ejercer	37,562,037.02
Modificaciones al Presupuesto de Egresos Aprobado	2,933,496.80
Presupuesto de Egresos Comprometido	0.00
Presupuesto de Egresos Devengado	180,322.41
Presupuesto de Egresos Ejercido	323.97
Presupuesto de Egresos Pagado	32,040,583.40



**SISTEMA CONTABLE 2023**
**ANALITICO DE APLICACION Y DISPONIBILIDAD DEL PRESUPUESTO DE EGRESOS**
**DEL 1o. DE ENERO AL 31 DE AGOSTO DEL 2023**

Página 1 de 3

Fecha:

12/09/2023

NUMERO DE CUENTA	DESCRIPCIÓN	REGISTRO PRESUPUESTAL		INTEGRACIÓN FINANCIERA		
		AUTORIZADO	%	ANÁLISIS	IMPORTE	%
3262	Operaciones Internas de Egresos				39,927,612.95	100.00
8211	Presupuesto de Egresos Aprobado	66,849,770.00	100.00			
8231	Modificaciones al Presupuesto de Egresos Aprobado	2,933,496.80	100.00			
8241	Presupuesto de Egresos Comprometido					
8251	Presupuesto de Egresos Devengado	180,322.41	0.26		180,322.41	0.45
8261	Presupuesto de Egresos Ejercido	323.97			323.97	
8271	Presupuesto de Egresos Pagado	32,040,583.40	45.91		32,040,583.40	80.25
8221	Presupuesto de Egresos por Ejercer	37,562,037.02	53.83			
	Saldo de Egresos del Presupuesto				<u>7,706,383.17</u>	19.30
	Análisis del Saldo				<u>7,706,383.17</u>	19.30
	Bancos					
1113	Bancos/Dependencias y Otros			6,350,106.21	6,350,106.21	15.90
1114	Inversiones Temporales (hasta 3 meses)					
1121	Inversiones Financieras de Corto Plazo					
	Otras Cuentas				<u>1,356,276.96</u>	3.40
	Cuentas de Activo				<u>1,564,592.76</u>	
1111	Efectivo			135,599.87		
1115	Fondos con Afectación Específica			119,021.57		
1116	Depósitos de Fondos de Terceros en Garantía y/o Administración					
1119	Otros Efectivos y Equivalentes					



**GOBIERNO CONSTITUCIONAL DEL ESTADO DE CHIAPAS**  
**INSTITUTO TECNOLÓGICO SUPERIOR DE CINTALAPA**

**SISTEMA CONTABLE 2023**

**ANALITICO DE APLICACION Y DISPONIBILIDAD DEL PRESUPUESTO DE EGRESOS**

**DEL 1o. DE ENERO AL 31 DE AGOSTO DEL 2023**

Página 2 de 3

Fecha:

12/09/2023

NUMERO DE CUENTA	DESCRIPCIÓN	REGISTRO PRESUPUESTAL		INTEGRACIÓN FINANCIERA		
		AUTORIZADO	%	ANÁLISIS	IMPORTE	%
1122	Cuentas por Cobrar a Corto Plazo					
1123	Deudores Diversos por Cobrar a Corto Plazo				55,907.48	
1126	Préstamos Otorgados a Corto Plazo					
1129	Otros Derechos a Recibir Efectivo o Equivalentes a Corto Plazo					
1131	Anticipos a proveedores por adquisición de bienes y prestación de servicios a corto plazo					
1132	Anticipos a Proveedores por Adquisición de Bienes Inmuebles y Muebles a Corto Plazo					
1133	Anticipos a Proveedores por Adquisición de Bienes Intangibles a Corto Plazo					
1134	Anticipos a Contratistas por Obras a Corto Plazo					
1279	Otros Activos Diferidos				1,254,063.84	
	<b>Cuentas de Pasivo</b>					
						<u>208,315.80</u>
2111	Servicios Personales por Pagar a Corto Plazo				156,322.41	
2112	Proveedores por Pagar a Corto Plazo				24,000.00	
2113	Contratistas por Obras Públicas por Pagar a Corto Plazo					
2114	Participaciones y Aportaciones por Pagar a Corto Plazo					
2115	Transferencias Otorgadas por Pagar a Corto Plazo					
2117	Retenciones y Contribuciones por Pagar a Corto Plazo				328.85	
2119	Otras Cuentas por Pagar a Corto Plazo				26,493.79	
2164	Fondos de Fideicomisos, Mandatos y Contratos Análogos a Corto Plazo					
2166	Valores y Bienes en Garantía a Corto Plazo					
2171	Provisión para Demandas y Juicios a Corto Plazo.					
2199	Otros Pasivos Circulantes				1,170.75	


Ingresos del Año en Curso



**GOBIERNO CONSTITUCIONAL DEL ESTADO DE CHIAPAS**  
**INSTITUTO TECNOLÓGICO SUPERIOR DE CINTALAPA**

**SISTEMA CONTABLE 2023**  
**ANALITICO DE APLICACION Y DISPONIBILIDAD DEL PRESUPUESTO DE EGRESOS**  
**DEL 1o. DE ENERO AL 31 DE AGOSTO DEL 2023**

NUMERO DE CUENTA	DESCRIPCIÓN	REGISTRO PRESUPUESTAL		INTEGRACIÓN FINANCIERA		
		AUTORIZADO	%	ANÁLISIS	IMPORTE	%
4319	Otros Ingresos financieros					
4393	Diferencias por Tipo de Cambio a Favor en Efectivo y Equivalentes					
4399	Otros Ingresos y Beneficios Varios					
	Egresos de Año en Curso					
5593	Bonificaciones y Descuentos Otorgados					
5595	Diferencias de Cotizaciones Negativas en Valores Negociables					
5599	Otros Gastos Varios					



**Ana Elizabeth Utrilla Morales**

**Subdirectora de Servicios Administrativos**



**Obed de la Cruz Urbina**

**Jefe del Departamento de Recursos Financieros**

**SISTEMA CONTABLE 2023**  
**INTEGRACIÓN DEL PRESUPUESTO**

**PERÍODO : AL 31 DE AGOSTO DEL 2023**

Fecha:

Página 1 de 2  
 12/09/2023

NUM. DE CUENTA	NOMBRE	IMPORTE
8251	Presupuesto de Egresos Devengado	180,322.41
8261	Presupuesto de Egresos Ejercido	323.97
8271	Presupuesto de Egresos Pagado	32,040,583.40
<b>TOTAL</b>		<b>32,221,229.78</b>
<b>Análisis de la Integración</b>		<b>32,221,229.78</b>
5111	Remuneraciones al Personal de Carácter Permanente	18,737,210.33
5113	Remuneraciones Adicionales y Especiales	4,091,380.14
5114	Seguridad Social	4,368,096.36
5115	Otras Prestaciones Sociales y Económicas	1,574,834.96
5116	Pago de Estímulos a Servidores Públicos	955,882.65
5121	Materiales de Administración, Emisión de Documentos y Artículos Oficiales	54,823.96
5122	Alimentos y Utensilios	21,127.04
5124	Materiales y Artículos de Construcción y de Reparación	7,052.40
5125	Productos Químicos, Farmacéuticos y de Laboratorio	2,033.26
5126	Combustibles, Lubricantes y Aditivos	138,973.20
5127	Vestuario, Blancos, Prendas de Protección y Artículos Deportivos	52,780.00
5129	Herramientas, Refacciones y Accesorios menores	35,937.07
5131	Servicios Básicos	717,854.86
5132	Servicios de Arrendamiento	334,571.94
5133	Servicios Profesionales, Científicos y Técnicos y Otros Servicios	338,074.00
5134	Servicios Financieros, Bancarios y Comerciales	29,602.92
5135	Servicios de Instalación, Reparación, Mantenimiento y Conservación	583,334.78
5137	Servicios de Traslado y Viáticos	76,862.00
5138	Servicios Oficiales	6,909.83
5139	Otros Servicios Generales	77,787.28
5241	Ayudas Sociales a Personas	16,100.80
5591	Gastos de Ejercicios Anteriores	
5599	Otros Gastos Varios	
5611	Construcción de Bienes no Capitalizable	







GOBIERNO CONSTITUCIONAL DEL ESTADO DE CHIAPAS  
INSTITUTO TECNOLÓGICO SUPERIOR DE CINTALAPA

SISTEMA CONTABLE 2023  
INTEGRACIÓN DEL PRESUPUESTO

PERÍODO : AL 31 DE AGOSTO DEL 2023

Fecha:

Página 2 de 2  
12/09/2023

NUM. DE CUENTA	NOMBRE	IMPORTE
----------------	--------	---------

Ana Elizabeth Utrilla Morales

Subdirectora de Servicios Administrativos

Obed de la Cruz Urbina

Jefe del Departamento de Recursos Financieros



**GOBIERNO CONSTITUCIONAL DEL ESTADO DE CHIAPAS  
INSTITUTO TECNOLÓGICO SUPERIOR DE CINTALAPA**

**SISTEMA CONTABLE 2023  
BALANZA DE COMPROBACIÓN MENSUAL**

PERÍODO : AGOSTO

Fecha: Página 1 de 3  
12/09/2023

CUENTA		SALDOS INICIALES DEL 01 DE AGOSTO DE 2023		MOVIMIENTOS DEL MES		SALDOS FINALES AL 31 DE AGOSTO DE 2023	
NÚMERO	NOMBRE	DEUDOR	ACREEDOR	DEBE	HABER	DEUDOR	ACREEDOR
1111	Efectivo	103,789.42		47,409.17	15,598.72		135,599.87
1113	Bancos/Dependencias y Otros	15,580,739.32		11,813,689.14	10,767,277.40		16,627,151.06
1115	Fondos con Afección Específica	606,188.55		5,073,586.70	5,054,245.97		625,529.28
1123	Deudores Diversos por Cobrar a Corto Plazo	26,988.76		35,000.72	6,082.00		55,907.48
1221	Documentos por Cobrar a Largo Plazo	21,131.80					21,131.80
1222	Deudores Diversos a Largo Plazo	61,636.60					61,636.60
1233	Edificios no Habitacionales	60,036,183.12					60,036,183.12
1241	Mobiliario y Equipo de Administración	11,844,979.82					11,844,979.82
1242	Mobiliario y Equipo Educativa y Recreativo	1,871,049.27					1,871,049.27
1243	Equipo e Instrumental Médico y de Laboratorio	6,742,853.80					6,742,853.80
1244	Vehículos y Equipo de Transporte	5,838,289.98					5,838,289.98
1246	Maquinaria, Otros Equipos y Herramientas	7,862,206.26					7,862,206.26
1251	Software	359,855.40					359,855.40
1254	Licencias	277,686.60					277,686.60
1274	Anticipos a Largo Plazo	32,846.20					32,846.20
1279	Otros Activos Diferidos	1,306,379.56					1,306,379.56
2111	Servicios Personales por Pagar a Corto Plazo		505,262.99	3,339,393.37	2,990,452.79		156,322.41
2112	Proveedores por Pagar a Corto Plazo		118,302.03	342,502.35	342,502.35		118,302.03
2117	Retenciones y Contribuciones por Pagar a Corto Plazo		108.90	786,435.72	786,655.67		328.85
2119	Otras Cuentas por Pagar a Corto Plazo		86,267.38		4,724.65		90,992.03
2162	Fondos en Administración a Corto Plazo		1,247,112.36	304,923.80			942,188.56
2191	Ingresos por Clasificar		1,045,122.18	161,000.00	1,011,547.00		1,895,669.18
2199	Otros Pasivos Circulantes				1,170.75		1,170.75
2211	Proveedores por Pagar a Largo Plazo		6,726,162.24				6,726,162.24
2249	Otros Pasivos Diferidos a Largo Plazo		358,562.23				358,562.23
2252	Fondos en Administración a Largo Plazo		40,981.02				40,981.02
2261	Provisión para Demandas y Juicios a Largo Plazo		32,431.09				32,431.09
3221	Resultados de Ejercicios Anteriores		95,647,027.11	17,236.12			95,629,790.99
3262	Operaciones Internas de Egresos		34,854,026.26		5,073,586.69		39,927,612.95
4399	Otros Ingresos y Beneficios Varios		1.55				1.55

**GOBIERNO CONSTITUCIONAL DEL ESTADO DE CHIAPAS**  
**INSTITUTO TECNOLÓGICO SUPERIOR DE CINTALAPA**

**SISTEMA CONTABLE 2023**  
**BALANZA DE COMPROBACIÓN MENSUAL**

PERÍODO : AGOSTO

Fecha:

Página 2 de 3  
 12/09/2023

CUENTA		SALDOS INICIALES DEL 01 DE AGOSTO DE 2023		MOVIMIENTOS DEL MES		SALDOS FINALES AL 31 DE AGOSTO DE 2023	
NÚMERO	NOMBRE	DEUDOR	ACREEDOR	DEBE	HABER	DEUDOR	ACREEDOR
5111	Remuneraciones al Personal de Carácter Permanente	16,257,014.21		2,480,196.12		18,737,210.33	
5113	Remuneraciones Adicionales y Especiales	3,664,623.92		426,556.22		4,091,380.14	
5114	Seguridad Social	4,079,814.50		288,281.86		4,368,096.36	
5115	Otras Prestaciones Sociales y Económicas	1,367,084.67		207,750.29		1,574,834.96	
5116	Pago de Estímulos a Servidores Públicos	583,082.65		373,400.00	600.00	955,882.65	
5121	Materiales de Administración, Emisión de Documentos y Artículos Oficiales	39,059.16		15,764.80		54,823.96	
5122	Alimentos y Utensilios	20,183.04		944.00		21,127.04	
5124	Materiales y Artículos de Construcción y de Reparación	5,314.48		1,737.92		7,052.40	
5125	Productos Químicos, Farmacéuticos y de Laboratorio	2,033.26				2,033.26	
5126	Combustibles, Lubricantes y Aditivos	106,214.20		32,759.00		138,973.20	
5127	Vestuario, Blancos, Prendas de Protección y Artículos Deportivos			52,780.00		52,780.00	
5129	Herramientas, Refacciones y Accesorios Menores	28,947.36		6,989.71		35,937.07	
5131	Servicios Básicos	649,799.21		68,055.65		717,854.86	
5132	Servicios de Arrendamiento	266,497.18		68,074.76		334,571.94	
5133	Servicios Profesionales, Científicos y Técnicos y Otros Servicios	275,566.00		62,508.00		338,074.00	
5134	Servicios Financieros, Bancarios y Comerciales	28,241.53		1,361.39		29,602.92	
5135	Servicios de Instalación, Reparación, Mantenimiento y Conservación	545,406.26		37,928.52		583,334.78	
5137	Servicios de Traslado y Viáticos	70,760.00		6,082.00		76,862.00	
5138	Servicios Oficiales	4,813.17		2,096.66		6,909.83	
5139	Otros Servicios Generales	77,787.28		1,218.00	1,218.00	77,787.28	
5241	Ayudas Sociales a Personas	16,100.80				16,100.80	
8211	Presupuesto de Egresos Aprobado		66,849,770.00				66,849,770.00
8221	Presupuesto de Egresos por Ejercer	41,685,234.45		11,296.75	4,134,494.18	37,562,037.02	
8231	Modificaciones al Presupuesto de Egresos Aprobado		2,924,027.33		9,469.47		2,933,496.80
8241	Presupuesto de Egresos Comprometido			4,136,312.18	4,136,312.18		
8251	Presupuesto de Egresos Devengado	530,007.99		4,135,084.90	4,484,770.48	180,322.41	
8261	Presupuesto de Egresos Ejercido	104.02		4,483,552.48	4,483,332.53	323.97	
8271	Presupuesto de Egresos Pagado	27,558,450.87		4,482,732.53	600.00	32,040,583.40	



GOBIERNO CONSTITUCIONAL DEL ESTADO DE CHIAPAS  
INSTITUTO TECNOLÓGICO SUPERIOR DE CINTALAPA

SISTEMA CONTABLE 2023  
BALANZA DE COMPROBACIÓN MENSUAL

PERÍODO : AGOSTO

Página 3 de 3  
Fecha: 12/09/2023

CUENTA		SALDOS INICIALES DEL 01 DE AGOSTO DE 2023		MOVIMIENTOS DEL MES		SALDOS FINALES AL 31 DE AGOSTO DE 2023	
NÚMERO	NOMBRE	DEUDOR	ACREEDOR	DEBE	HABER	DEUDOR	ACREEDOR
	SUMAS :	210,435,164.67	210,435,164.67	43,304,640.83	43,304,640.83	215,703,782.68	215,703,782.68

Ana Elizabeth Utrilla Morales

Subdirectora de Servicios Administrativos

Obed de la Cruz Urbina

Jefe del Departamento de Recursos Financieros

**GOBIERNO CONSTITUCIONAL DEL ESTADO DE CHIAPAS  
INSTITUTO TECNOLÓGICO SUPERIOR DE CINTALAPA**

**SISTEMA CONTABLE 2023  
BALANZA DE COMPROBACIÓN ACUMULADA**

PERÍODO : DEL 1o. DE ENERO AL 31 DE AGOSTO DE 2023

Fecha: 12/09/2023  
Página 1 de 3

CUENTA		SALDOS INICIALES DEL 01 DE ENERO DE 2023		MOVIMIENTOS DEL MES		SALDOS FINALES AL 31 DE AGOSTO DE 2023	
NÚMERO	NOMBRE	DEUDOR	ACREEDOR	DEBE	HABER	DEUDOR	ACREEDOR
1111	Efectivo			219,234.47	83,634.60		135,599.87
1113	Bancos/Dependencias y Otros	13,515,715.72		100,395,498.89	97,284,063.55	16,627,151.06	
1115	Fondos con Afectación Específica	583,027.63		40,687,195.89	40,644,694.24	625,529.28	
1116	Depósitos de Fondos de Terceros en Garantía y/o Administración	4,250.00			4,250.00		
1123	Deudores Diversos por Cobrar a Corto Plazo	258.00		135,599.32	79,949.84	55,907.48	
1131	Anticipo a Proveedores por Adquisición de Bienes y Prestación de Servicios a Corto Plazo			634,036.28	634,036.28		
1221	Documentos por Cobrar a Largo Plazo	21,131.80				21,131.80	
1222	Deudores Diversos a Largo Plazo	70,537.88			8,901.28	61,636.60	
1233	Edificios no Habitacionales	60,036,183.12				60,036,183.12	
1241	Mobiliario y Equipo de Administración	11,844,979.82				11,844,979.82	
1242	Mobiliario y Equipo Educativo y Recreativo	1,871,049.27				1,871,049.27	
1243	Equipo e Instrumental Médico y de Laboratorio	6,742,853.80				6,742,853.80	
1244	Vehículos y Equipo de Transporte	5,838,289.98				5,838,289.98	
1246	Maquinaria, Otros Equipos y Herramientas	7,862,206.26				7,862,206.26	
1251	Software	359,855.40				359,855.40	
1254	Licencias	277,686.60				277,686.60	
1274	Anticipos a Largo Plazo	32,846.20				32,846.20	
1279	Otros Activos Diferidos	52,315.72		5,174,385.70	3,920,321.86	1,306,379.56	
2111	Servicios Personales por Pagar a Corto Plazo		322,921.00	25,796,892.75	25,630,294.16		156,322.41
2112	Proveedores por Pagar a Corto Plazo		155,083.16	2,631,151.83	2,594,370.70		118,302.03
2115	Transferencias Otorgadas por Pagar a Corto Plazo			16,100.80	16,100.80		
2117	Retenciones y Contribuciones por Pagar a Corto Plazo		3,493,192.60	9,729,384.52	6,236,520.77		328.85
2119	Otras Cuentas por Pagar a Corto Plazo		64,498.24	2,422.10	28,915.89		90,992.03
2162	Fondos en Administración a Corto Plazo			2,133,305.97	3,075,494.53		942,188.56
2191	Ingresos por Clasificar		91,685.81	899,463.00	2,703,446.37		1,895,669.18
2199	Otros Pasivos Circulantes				1,170.75		1,170.75
2211	Proveedores por Pagar a Largo Plazo		6,726,162.24				6,726,162.24
2249	Otros Pasivos Diferidos a Largo Plazo		358,562.23				358,562.23
2252	Fondos en Administración a Largo Plazo		40,981.02				40,981.02

**GOBIERNO CONSTITUCIONAL DEL ESTADO DE CHIAPAS**  
**INSTITUTO TECNOLÓGICO SUPERIOR DE CINTALAPA**

**SISTEMA CONTABLE 2023**  
**BALANZA DE COMPROBACIÓN ACUMULADA**

PERÍODO : DEL 1o. DE ENERO AL 31 DE AGOSTO DE 2023

Fecha:

Página 2 de 3  
 12/09/2023

CUENTA		SALDOS INICIALES DEL 01 DE ENERO DE 2023		MOVIMIENTOS DEL MES		SALDOS FINALES AL 31 DE AGOSTO DE 2023	
NÚMERO	NOMBRE	DEUDOR	ACREEDOR	DEBE	HABER	DEUDOR	ACREEDOR
2261	Provisión para Demandas y Juicios a Largo Plazo		32,431.09				32,431.09
3211	Resultados del Ejercicio (Ahorro/Desahorro)		5,922,938.00	5,922,938.00			
3221	Resultados de Ejercicios Anteriores		91,904,731.81	2,793,855.54	6,518,914.72		95,629,790.99
3262	Operaciones Internas de Egresos				39,927,612.95		39,927,612.95
4399	Otros Ingresos y Beneficios Varios				1.55		1.55
5111	Remuneraciones al Personal de Carácter Permanente			19,972,783.17	1,235,572.84	18,737,210.33	
5113	Remuneraciones Adicionales y Especiales			4,683,118.34	591,738.20	4,091,380.14	
5114	Seguridad Social			4,368,096.36		4,368,096.36	
5115	Otras Prestaciones Sociales y Económicas			1,681,487.83	106,652.87	1,574,834.96	
5116	Pago de Estímulos a Servidores Públicos			1,029,830.47	73,947.82	955,882.65	
5121	Materiales de Administración, Emisión de Documentos y Artículos Oficiales			54,993.97	170.01	54,823.96	
5122	Alimentos y Utensilios			21,959.44	832.40	21,127.04	
5124	Materiales y Artículos de Construcción y de Reparación			7,052.40		7,052.40	
5125	Productos Químicos, Farmacéuticos y de Laboratorio			2,033.26		2,033.26	
5126	Combustibles, Lubricantes y Aditivos			144,417.40	5,444.20	138,973.20	
5127	Vestuario, Blancos, Prendas de Protección y Artículos Deportivos			52,780.00		52,780.00	
5129	Herramientas, Refacciones y Accesorios Menores			35,937.07		35,937.07	
5131	Servicios Básicos			717,854.86		717,854.86	
5132	Servicios de Arrendamiento			334,571.94		334,571.94	
5133	Servicios Profesionales, Científicos y Técnicos y Otros Servicios			338,074.00		338,074.00	
5134	Servicios Financieros, Bancarios y Comerciales			29,602.92		29,602.92	
5135	Servicios de Instalación, Reparación, Mantenimiento y Conservación			583,334.78		583,334.78	
5137	Servicios de Traslado y Viáticos			76,862.00		76,862.00	
5138	Servicios Oficiales			6,909.83		6,909.83	
5139	Otros Servicios Generales			79,005.28	1,218.00	77,787.28	
5241	Ayudas Sociales a Personas			16,100.80		16,100.80	
8211	Presupuesto de Egresos Aprobado				66,849,770.00		66,849,770.00
8221	Presupuesto de Egresos por Ejercer			70,259,512.81	32,697,475.79	37,562,037.02	
8231	Modificaciones al Presupuesto de Egresos Aprobado				2,933,496.80		2,933,496.80



GOBIERNO CONSTITUCIONAL DEL ESTADO DE CHIAPAS  
INSTITUTO TECNOLÓGICO SUPERIOR DE CINTALAPA

SISTEMA CONTABLE 2023  
BALANZA DE COMPROBACIÓN ACUMULADA

PERÍODO : DEL 1o. DE ENERO AL 31 DE AGOSTO DE 2023

Fecha:


Página 3 de 3  
12/09/2023

CUENTA		SALDOS INICIALES DEL 01 DE ENERO DE 2023		MOVIMIENTOS DEL MES		SALDOS FINALES AL 31 DE AGOSTO DE 2023	
NÚMERO	NOMBRE	DEUDOR	ACREEDOR	DEBE	HABER	DEUDOR	ACREEDOR
8241	Presupuesto de Egresos Comprometido			34,713,052.13	34,713,052.13		
8251	Presupuesto de Egresos Devengado			34,237,406.12	34,057,083.71	180,322.41	
8261	Presupuesto de Egresos Ejercido			32,042,107.37	32,041,763.40	323.97	
8271	Presupuesto de Egresos Pagado			32,041,183.40	600.00	32,040,583.40	
<b>SUMAS :</b>		109,113,187.20	109,113,187.20	434,701,533.01	434,701,533.01	215,703,782.68	215,703,782.68



Ana Elizabeth Utrilla Morales

Subdirectora de Servicios Administrativos



Obed de la Cruz Urbina


Jefe del Departamento de Recursos Financieros

21120080 INSTITUTO TECNOLOGICO SUPERIOR DE CINTALAPA  
UNIDAD DE APOYO ADMINISTRATIVO

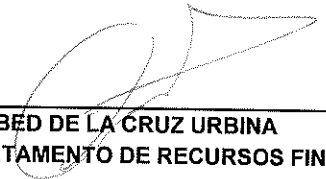
CONCILIACIÓN DE RECURSOS FEDERALES

DEL FONDO: 05 SUBSIDIOS PARA ORGANISMOS DESCENTRALIZADOS ESTATALES. RAMO 11 – U006  
SALDO AL: 31 DE AGOSTO DEL 2023

PROYECTO:	PRESUPUESTO		PRESUPUESTO DEVENGADO CONTABLE	DIFERENCIA	INTEGRACION DE LA DIFERENCIA	DESCRIPCIÓN
	MODIFICADO AUTORIZADO	DEVENGADO PRESUPUESTAL				
5932: SUBSIDIOS PARA ORGANISMOS DESCENTRALIZADOS ESTATALES. RAMO 11 – U006	\$33,027,480.00	\$14,741,739.42	\$14,717,415.45	\$24,323.97	\$ 24,000.00	Vales de gasolina
					\$ 85.21	Mantenimiento correctivo a la van Fiat Ducato DRT520B
					\$ 132.25	Mantenimiento correctivo a la FORD PICK-UP DA5520A Fiat Ducato DRT520B
					\$ 106.51	Mantenimiento correctivo a la van Fiat Ducato DRT520B
<b>TOTAL</b>	\$33,027,480.00	\$14,741,739.42	\$14,717,415.45	\$24,323.97	\$ 24,323.97	



**ANA ELIZABETH UTRILLA MORALES**  
SUBDIRECTORA DE SERVICIOS ADMINISTRATIVOS



**OBED DE LA CRUZ URBINA**  
JEFE DEL DEPARTAMENTO DE RECURSOS FINANCIEROS



**SISTEMA CONTABLE 2023**
**VARIACIÓN EN CUENTAS DE BALANCE**
**PERÍODO : PRACTICADO AL 31 DE AGOSTO DEL 2023**

Página 1 de 2

Fecha:

12/09/2023

CUENTA		SALDOS				VARIACIÓN		
NÚMERO	NOMBRE	AL 31 DE DICIEMBRE DE 2022		AL 31 DE AGOSTO DEL 2023		ACTIVO	PASIVO Y HACIENDA PÚBLICA	REFERENCIA
		ACTIVO	PASIVO Y HACIENDA PÚBLICA	ACTIVO	PASIVO Y HACIENDA PÚBLICA			
1111	Efectivo			135,599.87		135,599.87		1
1113	Bancos/Dependencias y Otros	13,515,715.72		16,627,151.06		3,111,435.34		2
1115	Fondos con Afectación Específica	583,027.63		625,529.28		42,501.65		3
1116	Depósitos de Fondos de Terceros en Garantía y/o Administración	4,250.00				(4,250.00)		4
1123	Deudores Diversos por Cobrar a Corto Plazo	258.00		55,907.48		55,649.48		5
1221	Documentos por Cobrar a Largo Plazo	21,131.80		21,131.80				
1222	Deudores Diversos a Largo Plazo	70,537.88		61,636.60		(8,901.28)		6
1233	Edificios no Habitacionales	60,036,183.12		60,036,183.12				
1241	Mobiliario y Equipo de Administración	11,844,979.82		11,844,979.82				
1242	Mobiliario y Equipo Educativo y Recreativo	1,871,049.27		1,871,049.27				
1243	Equipo e Instrumental Médico y de Laboratorio	6,742,853.80		6,742,853.80				
1244	Vehículos y Equipo de Transporte	5,838,289.98		5,838,289.98				
1246	Maquinaria, Otros Equipos y Herramientas	7,862,206.26		7,862,206.26				
1251	Software	359,855.40		359,855.40				
1254	Licencias	277,686.60		277,686.60				
1274	Anticipos a Largo Plazo	32,846.20		32,846.20				
1279	Otros Activos Diferidos	52,315.72		1,306,379.56		1,254,063.84		7
2111	Servicios Personales por Pagar a Corto Plazo		322,921.00		156,322.41		(166,598.59)	8
2112	Proveedores por Pagar a Corto Plazo		155,083.16		118,302.03		(36,781.13)	9
2117	Relaciones y Contribuciones por Pagar a Corto Plazo		3,493,192.60		328.85		(3,492,863.75)	10
2119	Otras Cuentas por Pagar a Corto Plazo		64,498.24		90,992.03		26,493.79	11
2162	Fondos en Administración a Corto Plazo				942,188.56		942,188.56	12
2191	Ingresos por Clasificar		91,685.81		1,895,669.18		1,803,983.37	13
2199	Otros Pasivos Circulantes				1,170.75		1,170.75	14
2211	Proveedores por Pagar a Largo Plazo		6,726,162.24		6,726,162.24			

**SISTEMA CONTABLE 2023  
 VARIACIÓN EN CUENTAS DE BALANCE**
**PERÍODO : PRACTICADO AL 31 DE AGOSTO DEL 2023**

Página 2 de 2

Fecha:

12/09/2023

CUENTA		SALDOS				VARIACIÓN		
NÚMERO	NOMBRE	AL 31 DE DICIEMBRE DE 2022		AL 31 DE AGOSTO DEL 2023		ACTIVO	PASIVO Y HACIENDA PÚBLICA	REFERENCIA
		ACTIVO	PASIVO Y HACIENDA PÚBLICA	ACTIVO	PASIVO Y HACIENDA PÚBLICA			
2249	Otros Pasivos Diferidos a Largo Plazo		358,562.23		358,562.23			
2252	Fondos en Administración a Largo Plazo		40,981.02		40,981.02			
2261	Provisión para Demandas y Juicios a Largo Plazo		32,431.09		32,431.09			
3211	Resultados del Ejercicio (Ahorro/Desahorro)		5,922,938.00		7,706,384.72		1,783,446.72	15
3221	Resultados de Ejercicios Anteriores		91,904,731.81		95,629,790.99		3,725,059.18	16
<b>TOTALES</b>		<b>109,113,187.20</b>	<b>109,113,187.20</b>	<b>113,699,286.10</b>	<b>113,699,286.10</b>	<b>4,586,098.90</b>	<b>4,586,098.90</b>	

  
**Ana Elizabeth Utrilla Morales**

Subdirectora de Servicios Administrativos

  
**Obed de la Cruz Urbina**

Jefe del Departamento de Recursos Financieros





**GOBIERNO CONSTITUCIONAL DEL ESTADO DE CHIAPAS**  
**SECRETARÍA DE HACIENDA**

Análítico de Partidas por Clasificación Administrativa  
**SISTEMA PRESUPUESTARIO 2023**

(PESOS)

CIERRE DE AGOSTO

2.1.1.2.1.070 Instituto Tecnológico Superior de Cintalapa

														jueves, 31 de agosto de 2023																								
UR	URO	FI	F	SF	SP	PP	OA	AI	PT	MPIO	GA	COGC	GASTO	GTO	AG	TG	TR	FF	SFTE	RM	PF	RI	CP	DM	DESCRIPCIÓN	Presupuesto Aprobado	Modificación Neta	Presupuesto Modificado	Presupuesto Liberado	Presupuesto por Liberar	Presupuesto Ministrado	Presupuesto Comprometido	Presupuesto Devengado	Presupuesto Ejercido	Presupuesto Pagado	Subejercicio		
01	001	2	5	3	3	D	004	02	E05	A001	000	A	00	21101	00	23	1	2	5	F	11	U0060	932	2023	1	Materiales y Útiles de Oficina.	0.00	13,750.00	13,750.00	13,750.00	0.00	13,500.00	4,162.92	4,162.92	4,162.92	4,162.92	4,162.92	9,587.00
01	001	2	5	3	3	D	004	02	E05	A001	000	A	00	21101	00	23	1	2	5	S	11	U0060	932	2023	1	Materiales y Útiles de Oficina.	155,111.71	0.00	155,111.71	155,111.71	0.00	60,965.37	38,772.94	38,772.94	38,772.94	38,772.94	38,772.94	116,338.77
01	001	2	5	3	3	D	004	02	E05	A001	000	A	00	21201	00	23	1	1	1	H	A1	X001E	1A1	2023	1	Materiales y Útiles de Impresión y Reproducción.	0.00	8,000.00	8,000.00	8,000.00	0.00	3,000.00	0.00	0.00	0.00	0.00	0.00	8,000.00
01	001	2	5	3	3	D	004	02	E05	A001	000	A	00	21201	00	23	1	2	5	F	11	U0060	932	2023	1	Materiales y Útiles de Impresión y Reproducción.	0.00	8,000.00	8,000.00	8,000.00	0.00	3,000.00	0.00	0.00	0.00	0.00	0.00	8,000.00
01	001	2	5	3	3	D	004	02	E05	A001	000	A	00	21301	00	23	1	1	1	H	A1	X001E	1A1	2023	1	Material Estadístico y Geográfico.	0.00	5,000.00	5,000.00	5,000.00	0.00	6.00	0.00	0.00	0.00	0.00	0.00	5,000.00
01	001	2	5	3	3	D	004	02	E05	A001	000	A	00	21301	00	23	1	2	5	F	11	U0060	932	2023	1	Material Estadístico y Geográfico.	0.00	5,000.00	5,000.00	5,000.00	0.00	6.00	0.00	0.00	0.00	0.00	0.00	5,000.00
01	001	2	5	3	3	D	004	02	E05	A001	000	A	00	21401	00	23	1	1	1	H	A1	X001E	1A1	2023	1	Materiales y Útiles Consumibles para el Procesamiento en Equipos y Bienes Informáticos.	0.00	7,000.00	7,000.00	7,000.00	0.00	6,300.00	686.00	686.00	686.00	686.00	686.00	6,314.00
01	001	2	5	3	3	D	004	02	E05	A001	000	A	00	21401	00	23	1	2	5	F	11	U0060	932	2023	1	Materiales y Útiles Consumibles para el Procesamiento en Equipos y Bienes Informáticos.	0.00	7,000.00	7,000.00	7,000.00	0.00	6,300.00	686.00	686.00	686.00	686.00	686.00	6,314.00
01	001	2	5	3	3	D	004	02	E05	A001	000	A	00	21401	00	23	1	1	1	H	A1	X001E	1A1	2023	1	Materiales y Útiles Consumibles para el Procesamiento en Equipos y Bienes Informáticos.	44,930.00	0.00	44,930.00	44,930.00	0.00	44,930.00	10,806.30	10,806.30	10,806.30	10,806.30	10,806.30	34,123.70
01	001	2	5	3	3	D	004	02	E05	A001	000	A	00	21601	00	23	1	1	5	S	28	CO01E	811	2023	1	Material de Limpieza.	90.80	0.00	90.80	90.80	0.00	90.80	47.00	47.00	47.00	47.00	47.00	43.80
01	001	2	5	3	3	D	004	02	E05	A001	000	A	00	22111	00	23	1	1	5	S	28	CO01E	811	2023	1	Productos Alimenticios para Personas.	9,729.90	0.00	9,729.90	9,729.90	0.00	9,729.90	9,268.40	9,268.40	9,268.40	9,268.40	9,268.40	451.50
01	001	2	5	3	3	D	004	02	E05	A001	000	A	00	23501	00	23	1	1	1	H	A1	X001E	1A1	2023	1	Productos Químicos, Farmacéuticos y de Laboratorio Adquiridos como Materia Prima.	0.00	3,000.00	3,000.00	3,000.00	0.00	3,000.00	0.00	0.00	0.00	0.00	0.00	3,000.00
01	001	2	5	3	3	D	004	02	E05	A001	000	A	00	23501	00	23	1	2	5	F	11	U0060	932	2023	1	Productos Químicos, Farmacéuticos y de Laboratorio Adquiridos como Materia Prima.	0.00	3,000.00	3,000.00	3,000.00	0.00	3,000.00	0.00	0.00	0.00	0.00	0.00	3,000.00
01	001	2	5	3	3	D	004	02	E05	A001	000	A	00	23601	00	23	1	1	1	H	A1	X001E	1A1	2023	1	Productos Metálicos y a Base de Metales no Ferrosos Adquiridos como Materia Prima.	0.00	8,000.00	8,000.00	8,000.00	0.00	8,000.00	0.00	0.00	0.00	0.00	0.00	8,000.00
01	001	2	5	3	3	D	004	02	E05	A001	000	A	00	23601	00	23	1	2	5	F	11	U0060	932	2023	1	Productos Metálicos y a Base de Metales no Ferrosos Adquiridos como Materia Prima.	0.00	8,000.00	8,000.00	8,000.00	0.00	8,000.00	0.00	0.00	0.00	0.00	0.00	8,000.00
01	001	2	5	3	3	D	004	02	E05	A001	000	A	00	23701	00	23	1	1	1	H	A1	X001E	1A1	2023	1	Productos de Cuero, Piel, Plástico y Hule Adquiridos como Materia Prima.	0.00	1,000.00	1,000.00	1,000.00	0.00	1,000.00	0.00	0.00	0.00	0.00	0.00	1,000.00
01	001	2	5	3	3	D	004	02	E05	A001	000	A	00	23701	00	23	1	2	5	F	11	U0060	932	2023	1	Productos de Cuero, Piel, Plástico y Hule Adquiridos como Materia Prima.	0.00	1,000.00	1,000.00	1,000.00	0.00	1,000.00	0.00	0.00	0.00	0.00	0.00	1,000.00
01	001	2	5	3	3	D	004	02	E05	A001	000	A	00	24101	00	23	1	1	1	H	A1	X001E	1A1	2023	1	Productos Minerales no Metálicos.	0.00	6,656.00	6,656.00	6,656.00	0.00	0.00	0.00	0.00	0.00	0.00	0.00	6,656.00
01	001	2	5	3	3	D	004	02	E05	A001	000	A	00	24101	00	23	1	2	5	F	11	U0060	932	2023	1	Productos Minerales no Metálicos.	0.00	6,656.00	6,656.00	6,656.00	0.00	0.00	0.00	0.00	0.00	0.00	0.00	6,656.00
01	001	2	5	3	3	D	004	02	E05	A001	000	A	00	24201	00	23	1	1	1	H	A1	X001E	1A1	2023	1	Cemento y Productos de Concreto.	0.00	14,145.00	14,145.00	14,145.00	0.00	0.00	0.00	0.00	0.00	0.00	0.00	14,145.00
01	001	2	5	3	3	D	004	02	E05	A001	000	A	00	24201	00	23	1	2	5	F	11	U0060	932	2023	1	Cemento y Productos de Concreto.	0.00	14,145.00	14,145.00	14,145.00	0.00	0.00	0.00	0.00	0.00	0.00	0.00	14,145.00
01	001	2	5	3	3	D	004	02	E05	A001	000	A	00	24201	00	23	1	1	5	S	28	CO01E	811	2023	1	Cemento y Productos de Concreto.	4,660.00	0.00	4,660.00	4,660.00	0.00	4,150.00	612.00	612.00	612.00	612.00	612.00	4,048.00
01	001	2	5	3	3	D	004	02	E05	A001	000	A	00	24601	00	23	1	1	1	H	A1	X001E	1A1	2023	1	Material Eléctrico y Electrónico.	0.00	17,000.00	17,000.00	17,000.00	0.00	17,000.00	0.00	0.00	0.00	0.00	0.00	17,000.00
01	001	2	5	3	3	D	004	02	E05	A001	000	A	00	24601	00	23	1	2	5	F	11	U0060	932	2023	1	Material Eléctrico y Electrónico.	0.00	17,000.00	17,000.00	17,000.00	0.00	17,000.00	0.00	0.00	0.00	0.00	0.00	17,000.00
01	001	2	5	3	3	D	004	02	E05	A001	000	A	00	24601	00	23	1	1	5	S	28	CO01E	811	2023	1	Material Eléctrico y Electrónico.	21,938.00	0.00	21,938.00	21,938.00	0.00	17,573.00	4,365.00	4,365.00	4,365.00	4,365.00	4,365.00	17,218.00
01	001	2	5	3	3	D	004	02	E05	A001	000	A	00	24701	00	23	1	1	1	H	A1	X001E	1A1	2023	1	Artículos Metálicos para la Construcción.	0.00	9,390.00	9,390.00	9,390.00	0.00	0.00	0.00	0.00	0.00	0.00	0.00	9,390.00
01	001	2	5	3	3	D	004	02	E05	A001	000	A	00	24701	00	23	1	2	5	F	11	U0060	932	2023	1	Artículos Metálicos para la Construcción.	0.00	9,390.00	9,390.00	9,390.00	0.00	0.00	0.00	0.00	0.00	0.00	0.00	9,390.00
01	001	2	5	3	3	D	004	02	E05	A001	000	A	00	24701	00	23	1	1	5	S	28	CO01E	811	2023	1	Artículos Metálicos para la Construcción.	3,280.00	0.00	3,280.00	3,280.00	0.00	2,825.00	455.00	455.00	455.00	455.00	455.00	1,910.00
01	001	2	5	3	3	D	004	02	E05	A001	000	A	00	24801	00	23	1	1	5	S	28	CO01E	811	2023	1	Materiales Complementarios.	12,000.00	0.00	12,000.00	12,000.00	0.00	12,000.00	0.00	0.00	0.00	0.00	0.00	12,000.00
01	001	2	5	3	3	D	004	02	E05	A001	000	A	00	24901	00	23	1	1	5	S	28	CO01E	811	2023	1	Otros Materiales y Artículos de Construcción y Reparación.	0.00	2,300.00	2,300.00	2,300.00	0.00	2,000.00	0.00	0.00	0.00	0.00	0.00	2,300.00
01	001	2	5	3	3	D	004	02	E05	A001	000	A	00	24901	00	23	1	2	5	F	11	U0060	932	2023	1	Otros Materiales y Artículos de Construcción y Reparación.	3,100.50	0.00	3,100.50	3,100.50	0.00	2,400.50	700.00	700.00	700.00	700.00	700.00	2,700.50
01	001	2	5	3	3	D	004	02	E05	A001	000	A	00	25101	00	23	1	1	1	H	A1	X001E	1A1	2023	1	Productos Químicos Básicos.	0.00	21,000.00	21,000.00	21,000.00	0.00	21,000.00	0.00	0.00	0.00	0.00	0.00	21,000.00



**GOBIERNO CONSTITUCIONAL DEL ESTADO DE CHIAPAS**  
**SECRETARÍA DE HACIENDA**

Análítico de Partidas por Clasificación Administrativa  
**SISTEMA PRESUPUESTARIO 2023**  
(PESOS)

CIERRE DE AGOSTO

2.1.1.2.1.070 Instituto Tecnológico Superior de Cintalapa

																	Jueves, 31 de agosto de 2023																						
UR	URO	FI	F	SF	SSFP	PP	OA	AI	PT	MPIO	GA	COGC	GASTO	GTO	AG	TG	TR	FF	SFTE	RM	PF	RI	CP	DM	DESCRIPCIÓN	Presupuesto Aprobado	Modificación Neta	Presupuesto Modificado	Presupuesto Liberado	Presupuesto por Liberar	Presupuesto Mínistrado	Presupuesto Comprometido	Presupuesto Devengado	Presupuesto Ejercido	Presupuesto Pagado	Subejercicio			
01	001	2	5	3	3	D	004	02	E05	A001	000	A	00	25101	00	23	1	2	5	F	11	U0060	932	2023	1	Productos Químicos Básicos.	0.00	21,000.00	21,000.00	21,000.00	0.00	21,000.00	0.00	0.00	0.00	0.00	0.00	21,000.00	
01	001	2	5	3	3	D	004	02	E05	A001	000	A	00	25201	00	23	1	1	5	S	28	CD01E	811	2023	1	Plaguicidas, Abonos y Fertilizantes.	4,040.00	0.00	4,040.00	4,040.00	0.00	4,040.00	0.00	0.00	0.00	0.00	0.00	4,040.00	
01	001	2	5	3	3	D	004	02	E05	A001	000	A	00	25301	00	23	1	1	5	S	28	CD01E	811	2023	1	Medicinas y Productos Farmacéuticos.	4,000.00	0.00	4,000.00	4,000.00	0.00	4,000.00	0.00	0.00	0.00	0.00	0.00	4,000.00	
01	001	2	5	3	3	D	004	02	E05	A001	000	A	00	25601	00	23	1	1	5	S	28	CD01E	811	2023	1	Fibras Sintéticas, Hules, Plásticos y Derivados.	16,670.00	0.00	16,670.00	16,670.00	0.00	16,670.00	0.00	0.00	0.00	0.00	0.00	16,670.00	
01	001	2	5	3	3	D	004	02	E05	A001	000	A	00	25901	00	23	1	1	H	A1	X001E	1A1	2023	1	Otros Productos Químicos.	0.00	12,500.00	12,500.00	12,500.00	0.00	12,500.00	0.00	0.00	0.00	0.00	0.00	12,500.00		
01	001	2	5	3	3	D	004	02	E05	A001	000	A	00	25901	00	23	1	2	5	F	11	U0060	932	2023	1	Otros Productos Químicos.	0.00	12,500.00	12,500.00	12,500.00	0.00	12,500.00	0.00	0.00	0.00	0.00	0.00	12,500.00	
01	001	2	5	3	3	D	004	02	E05	A001	000	A	00	26111	00	23	1	2	5	S	11	U0060	932	2023	1	Combustibles.	142,222.78	0.00	142,222.78	142,222.78	0.00	142,222.78	0.00	0.00	0.00	0.00	0.00	142,222.78	
01	001	2	5	3	3	D	004	02	E05	A001	000	A	00	26111	00	23	1	1	5	S	28	CD01E	811	2023	1	Combustibles.	169,600.49	0.00	169,600.49	169,600.49	0.00	169,600.49	0.00	0.00	0.00	0.00	0.00	169,600.49	
01	001	2	5	3	3	D	004	02	E05	A001	000	A	00	26112	00	23	1	1	5	S	28	CD01E	811	2023	1	Lubricantes y Aditivos.	12,475.00	0.00	12,475.00	12,475.00	0.00	12,475.00	0.00	0.00	0.00	0.00	0.00	12,475.00	
01	001	2	5	3	3	D	004	02	E05	A001	000	A	00	27101	00	23	1	2	5	S	11	U0060	932	2023	1	Vestuario y Uniformes.	104,689.00	0.00	104,689.00	104,689.00	0.00	104,689.00	0.00	0.00	0.00	0.00	0.00	104,689.00	
01	001	2	5	3	3	D	004	02	E05	A001	000	A	00	27201	00	23	1	1	H	A1	X001E	1A1	2023	1	Prendas de Protección Personal.	0.00	107.00	107.00	107.00	0.00	107.00	0.00	0.00	0.00	0.00	0.00	107.00		
01	001	2	5	3	3	D	004	02	E05	A001	000	A	00	27201	00	23	1	2	5	F	11	U0060	932	2023	1	Prendas de Protección Personal.	0.00	107.00	107.00	107.00	0.00	107.00	0.00	0.00	0.00	0.00	0.00	107.00	
01	001	2	5	3	3	D	004	02	E05	A001	000	A	00	27201	00	23	1	1	5	S	28	CD01E	811	2023	1	Prendas de Protección Personal.	11,730.00	0.00	11,730.00	11,730.00	0.00	11,730.00	0.00	0.00	0.00	0.00	0.00	11,730.00	
01	001	2	5	3	3	D	004	02	E05	A001	000	A	00	27301	00	23	1	1	5	S	28	CD01E	811	2023	1	Artículos Deportivos.	20,600.00	0.00	20,600.00	20,600.00	0.00	20,600.00	0.00	0.00	0.00	0.00	0.00	20,600.00	
01	001	2	5	3	3	D	004	02	E05	A001	000	A	00	29101	00	23	1	1	H	A1	X001E	1A1	2023	1	Herramientas Menores.	0.00	3,313.00	3,313.00	3,313.00	0.00	3,313.00	0.00	0.00	0.00	0.00	0.00	3,313.00		
01	001	2	5	3	3	D	004	02	E05	A001	000	A	00	29101	00	23	1	1	5	A1	X001E	1A1	2023	1	Herramientas Menores.	45,976.14	0.00	45,976.14	45,976.14	0.00	45,976.14	0.00	0.00	0.00	0.00	0.00	45,976.14		
01	001	2	5	3	3	D	004	02	E05	A001	000	A	00	29101	00	23	1	2	5	F	11	U0060	932	2023	1	Herramientas Menores.	0.00	3,313.00	3,313.00	3,313.00	0.00	3,313.00	0.00	0.00	0.00	0.00	0.00	3,313.00	
01	001	2	5	3	3	D	004	02	E05	A001	000	A	00	29101	00	23	1	2	5	S	11	U0060	932	2023	1	Herramientas Menores.	98,289.11	0.00	98,289.11	98,289.11	0.00	98,289.11	0.00	0.00	0.00	0.00	0.00	98,289.11	
01	001	2	5	3	3	D	004	02	E05	A001	000	A	00	29101	00	23	1	1	5	S	28	CD01E	811	2023	1	Herramientas Menores.	37,478.77	0.00	37,478.77	37,478.77	0.00	37,478.77	0.00	0.00	0.00	0.00	0.00	37,478.77	
01	001	2	5	3	3	D	004	02	E05	A001	000	A	00	29401	00	23	1	1	H	A1	X001E	1A1	2023	1	Refacciones y Accesorios para Equipo de Cómputo y Telecomunicaciones.	6.00	2,300.00	2,300.00	2,300.00	0.00	2,300.00	0.00	0.00	0.00	0.00	0.00	2,300.00		
01	001	2	5	3	3	D	004	02	E05	A001	000	A	00	29401	00	23	1	1	5	S	28	CD01E	811	2023	1	Refacciones y Accesorios para Equipo de Cómputo y Telecomunicaciones.	8,158.00	0.00	8,158.00	8,158.00	0.00	8,158.00	0.00	0.00	0.00	0.00	0.00	8,158.00	
01	001	2	5	3	3	D	004	02	E05	A001	000	A	00	29601	00	23	1	1	5	S	28	CD01E	811	2023	1	Refacciones y Accesorios Menores de Equipo de Transporte.	64,096.00	0.00	64,096.00	64,096.00	0.00	64,096.00	0.00	0.00	0.00	0.00	0.00	64,096.00	
01	001	2	5	3	3	D	004	02	E05	A001	000	A	00	3000													Servicios Generales.	3,974,337.02	1,650,052.97	5,026,310.89	5,026,310.89	0.00	5,026,310.89	0.00	0.00	0.00	0.00	0.00	5,026,310.89
01	001	2	5	3	3	D	004	02	E05	A001	000	A	00	31101	00	23	1	1	S	A1	X001E	1A1	2023	1	Servicio de Energía Eléctrica.	379,275.27	0.00	379,275.27	379,275.27	0.00	379,275.27	0.00	0.00	0.00	0.00	0.00	379,275.27		
01	001	2	5	3	3	D	004	02	E05	A001	000	A	00	31101	00	23	1	1	5	S	28	CD01E	811	2023	1	Servicio de Energía Eléctrica.	1,041,567.75	0.00	1,041,567.75	1,041,567.75	0.00	1,041,567.75	0.00	0.00	0.00	0.00	0.00	1,041,567.75	
01	001	2	5	3	3	D	004	02	E05	A001	000	A	00	31401	00	23	1	1	S	A1	X001E	1A1	2023	1	Servicio Telefónico Convencional.	118,983.78	0.00	118,983.78	118,983.78	0.00	118,983.78	0.00	0.00	0.00	0.00	0.00	118,983.78		
01	001	2	5	3	3	D	004	02	E05	A001	000	A	00	31801	00	23	1	1	S	A1	X001E	1A1	2023	1	Servicio Postal.	10,161.23	0.00	10,161.23	10,161.23	0.00	10,161.23	0.00	0.00	0.00	0.00	0.00	10,161.23		
01	001	2	5	3	3	D	004	02	E05	A001	000	A	00	32303	00	23	1	1	S	A1	X001E	1A1	2023	1	Arrendamiento de Equipo de Telecomunicaciones.	104,096.52	0.00	104,096.52	104,096.52	0.00	104,096.52	0.00	0.00	0.00	0.00	0.00	104,096.52		
01	001	2	5	3	3	D	004	02	E05	A001	000	A	00	32303	00	23	1	2	5	S	11	U0060	932	2023	1	Arrendamiento de Equipo de Telecomunicaciones.	313,189.56	0.00	313,189.56	313,189.56	0.00	313,189.56	0.00	0.00	0.00	0.00	0.00	313,189.56	
01	001	2	5	3	3	D	004	02	E05	A001	000	A	00	32304	00	23	1	1	5	S	11	U0060	932	2023	1	Arrendamiento de Equipo de Administración.	276,000.00	0.00	276,000.00	276,000.00	0.00	276,000.00	0.00	0.00	0.00	0.00	0.00	276,000.00	
01	001	2	5	3	3	D	004	02	E05	A001	000	A	00	32601	00	23	1	2	5	S	11	U0060	932	2023	1	Arrendamiento de Maquinaria y Equipo.	50,000.00	0.00	50,000.00	50,000.00	0.00	50,000.00	0.00	0.00	0.00	0.00	0.00	50,000.00	
01	001	2	5	3	3	D	004	02	E05	A001	000	A	00	32701	00	23	1	1	5	B	28	CD01E	811	2022	1	Patentes, Derechos de Autor, Regalías y Otros.	0.00	36,025.17	36,025.17	36,025.17	0.00	36,025.17	0.00	0.00	0.00	0.00	0.00	36,025.17	
01	001	2	5	3	3	D	004	02	E05	A001	000	A	00	33111	00	23	1	1	5	B	28	CD01E	811	2021	1	Asesorías.	0.00	297,989.27	297,989.27	297,989.27	0.00	297,989.27	0.00	0.00	0.00	0.00	0.00	297,989.27	
01	001	2	5	3	3	D	004	02	E05	A001	000	A	00	33111	00	23	1	1	5	B	28	CD01E	811	2022	1	Asesorías.	0.00	174,039.53	174,039.53	174,039.53	0.00	174,039.53	0.00	0.00	0.00	0.00	0.00	174,039.53	



# GOBIERNO CONSTITUCIONAL DEL ESTADO DE CHIAPAS

## SECRETARÍA DE HACIENDA

### Análisis de Partidas por Clasificación Administrativa SISTEMA PRESUPUESTARIO 2023

(PESOS)

CIERRE DE AGOSTO

EP-01

Página 4 de 7

#### 2.1.1.2.1.070 Instituto Tecnológico Superior de Cintalapa

														jueves, 31 de agosto de 2023																							
UR	URO	FI	FSF	SSFPS	PP	OA	AI	PT	MPIO	GA	COGC	GASTO	GTO	AG	TG	TR	FF	SFTE	RM	PF	RI	CP	DM	DESCRIPCIÓN	Presupuesto Aprobado	Modificación Itela	Presupuesto Modificado	Presupuesto Liberado	Presupuesto por Liberar	Presupuesto Ministrado	Presupuesto Comprometido	Presupuesto Devengado	Presupuesto Ejercido	Presupuesto Pagado	Subejercicio		
01	001	2	5	3	3	D	004	02	E05	A001	000	A	00	33113	00	23	1	5	B	28	C001E	811	2022	1	Servicios de Dictaminación.	0.00	34,200.00	34,200.00	34,200.00	0.00	29,585.00	0.00	0.00	0.00	0.00	0.00	34,200.00
01	001	2	5	3	3	D	004	02	E05	A001	000	A	00	33301	00	23	1	1	H	A1	X001E	1A1	2023	1	Servicios de Desarrollo de Aplicaciones Informáticas.	6.00	650.00	650.00	650.00	0.00	6.00	0.00	0.00	0.00	6.00	650.00	
01	001	2	5	3	3	D	004	02	E05	A001	000	A	00	33301	00	23	1	2	F	11	U0060	932	2023	1	Servicios de Desarrollo de Aplicaciones Informáticas.	0.00	650.00	650.00	650.00	0.00	6.00	0.00	0.00	0.00	0.00	650.00	
01	001	2	5	3	3	D	004	02	E05	A001	000	A	00	33301	00	23	1	2	S	11	U0060	932	2023	1	Servicios de Desarrollo de Aplicaciones Informáticas.	16,600.00	0.00	16,600.00	16,600.00	0.00	12,200.00	3,016.00	3,016.00	3,016.00	3,016.00	13,584.00	
01	001	2	5	3	3	D	004	02	E05	A001	000	A	00	33304	00	23	1	2	S	11	U0060	932	2023	1	Servicios de Mantenimiento de Aplicaciones Informáticas.	7,500.00	0.00	7,500.00	7,500.00	0.00	7,500.00	7,166.00	7,166.00	7,166.00	7,166.00	114.00	
01	001	2	5	3	3	D	004	02	E05	A001	000	A	00	33401	00	23	1	1	S	A1	X001E	1A1	2023	1	Servicios para Capacitación a Servidores Públicos.	61,200.00	0.00	61,200.00	61,200.00	0.00	61,200.00	0.00	0.00	0.00	0.00	61,200.00	
01	001	2	5	3	3	D	004	02	E05	A001	000	A	00	33601	00	23	1	1	H	A1	X001E	1A1	2023	1	Servicios Relacionados con Traducciones.	0.00	2,250.00	2,250.00	2,250.00	0.00	0.00	0.00	0.00	0.00	0.00	2,250.00	
01	001	2	5	3	3	D	004	02	E05	A001	000	A	00	33601	00	23	1	2	F	11	U0060	932	2023	1	Servicios Relacionados con Traducciones.	0.00	2,250.00	2,250.00	2,250.00	0.00	0.00	0.00	0.00	0.00	0.00	2,250.00	
01	001	2	5	3	3	D	004	02	E05	A001	000	A	00	33801	00	23	1	2	S	11	U0060	932	2023	1	Servicios de Vigilancia.	660,000.00	0.00	660,000.00	660,000.00	0.00	491,000.00	293,492.00	293,492.00	293,492.00	293,492.00	366,508.00	
01	001	2	5	3	3	D	004	02	E05	A001	000	A	00	33901	00	23	1	1	H	A1	X001E	1A1	2023	1	Subcontratación de Servicios con Terceros.	0.00	52,000.00	52,000.00	52,000.00	0.00	29,365.00	0.00	0.00	0.00	0.00	52,000.00	
01	001	2	5	3	3	D	004	02	E05	A001	000	A	00	33901	00	23	1	2	F	11	U0060	932	2023	1	Subcontratación de Servicios con Terceros.	0.00	52,000.00	52,000.00	52,000.00	0.00	52,000.00	0.00	0.00	0.00	0.00	52,000.00	
01	001	2	5	3	3	D	004	02	E05	A001	000	A	00	33903	00	23	1	2	S	11	U0060	932	2023	1	Servicios Integrales.	56,000.00	0.00	56,000.00	56,000.00	0.00	0.00	0.00	0.00	0.00	0.00	56,000.00	
01	001	2	5	3	3	D	004	02	E05	A001	000	A	00	34101	00	23	1	1	S	A1	X001E	1A1	2023	1	Servicios Bancarios y Financieros.	9,649.02	0.00	9,649.02	9,649.02	0.00	7,016.22	167.04	167.04	167.04	167.04	9,472.99	
01	001	2	5	3	3	D	004	02	E05	A001	000	A	00	34101	00	23	1	2	S	11	U0060	932	2023	1	Servicios Bancarios y Financieros.	9,649.90	0.00	9,649.90	9,649.90	0.00	9,649.90	4,633.88	4,633.88	4,633.88	4,633.88	4,434.02	
01	001	2	5	3	3	D	004	02	E05	A001	000	A	00	34501	00	23	1	2	S	11	U0060	932	2023	1	Seguro de Bienes Patrimoniales.	30,000.00	0.00	30,000.00	30,000.00	0.00	30,000.00	24,000.00	24,000.00	24,000.00	24,000.00	5,200.00	
01	001	2	5	3	3	D	004	02	E05	A001	000	A	00	35106	00	23	1	2	S	11	U0060	932	2023	1	Conservación y Mantenimiento Menor de Inmuebles.	145,000.00	0.00	145,000.00	145,000.00	0.00	145,000.00	0.00	0.00	0.00	0.00	145,000.00	
01	001	2	5	3	3	D	004	02	E05	A001	000	A	00	35401	00	23	1	1	H	A1	X001E	1A1	2023	1	Instalación, Reparación y Mantenimiento de Equipo e Instrumental Médico y de Laboratorio.	0.00	22,500.00	22,500.00	22,500.00	0.00	22,500.00	0.00	0.00	0.00	0.00	22,500.00	
01	001	2	5	3	3	D	004	02	E05	A001	000	A	00	35401	00	23	1	2	F	11	U0060	932	2023	1	Instalación, Reparación y Mantenimiento de Equipo e Instrumental Médico y de Laboratorio.	0.00	22,500.00	22,500.00	22,500.00	0.00	22,500.00	0.00	0.00	0.00	0.00	22,500.00	
01	001	2	5	3	3	D	004	02	E05	A001	000	A	00	35501	00	23	1	1	S	A1	X001E	1A1	2023	1	Mantenimiento, Conservación y Reparación de Vehículos Terrestres, Aéreos, Marítimos, Lacustres y Fluviales.	44,000.00	0.00	44,000.00	44,000.00	0.00	0.00	0.00	0.00	0.00	0.00	44,000.00	
01	001	2	5	3	3	D	004	02	E05	A001	000	A	00	35501	00	23	1	2	S	11	U0060	932	2023	1	Mantenimiento, Conservación y Reparación de Vehículos Terrestres, Aéreos, Marítimos, Lacustres y Fluviales.	68,640.00	0.00	68,640.00	68,640.00	0.00	68,640.00	83,662.86	83,662.86	83,662.86	83,662.86	4,977.14	
01	001	2	5	3	3	D	004	02	E05	A001	000	A	00	35701	00	23	1	1	S	A1	X001E	1A1	2023	1	Mantenimiento y Conservación de Maquinaria y Equipo.	24,250.00	0.00	24,250.00	24,250.00	0.00	0.00	0.00	0.00	0.00	0.00	24,250.00	
01	001	2	5	3	3	D	004	02	E05	A001	000	A	00	35701	00	23	1	2	S	11	U0060	932	2023	1	Mantenimiento y Conservación de Maquinaria y Equipo.	102,750.00	0.00	102,750.00	102,750.00	0.00	45,500.00	39,080.00	39,080.00	39,080.00	39,080.00	63,670.00	
01	001	2	5	3	3	D	004	02	E05	A001	000	A	00	35706	00	23	1	1	B	A1	X001E	1A1	2022	1	Instalaciones.	0.00	323,000.00	323,000.00	323,000.00	0.00	0.00	0.00	0.00	0.00	0.00	323,000.00	
01	001	2	5	3	3	D	004	02	E05	A001	000	A	00	35706	00	23	1	1	S	A1	X001E	1A1	2023	1	Instalaciones.	23,000.00	0.00	23,000.00	23,000.00	0.00	23,000.00	0.00	0.00	0.00	0.00	23,000.00	
01	001	2	5	3	3	D	004	02	E05	A001	000	A	00	35801	00	23	1	1	S	A1	X001E	1A1	2023	1	Servicios de Lavandería, Limpieza, Higiene y Fumigación.	40,000.00	0.00	40,000.00	40,000.00	0.00	40,000.00	0.00	0.00	0.00	0.00	40,000.00	
01	001	2	5	3	3	D	004	02	E05	A001	000	A	00	36102	00	23	1	5	B	28	C001E	811	2022	1	Publicaciones Oficiales.	0.00	30,000.00	30,000.00	30,000.00	0.00	29,585.00	6.00	0.00	0.00	0.00	30,000.00	
01	001	2	5	3	3	D	004	02	E05	A001	000	A	00	36104	00	23	1	1	S	A1	X001E	1A1	2023	1	Gastos de Propaganda.	50,000.00	0.00	50,000.00	50,000.00	0.00	48,000.00	0.00	0.00	0.00	0.00	50,000.00	
01	001	2	5	3	3	D	004	02	E05	A001	000	A	00	37111	00	23	1	1	S	A1	X001E	1A1	2023	1	Pasajes Nacionales Aéreos.	10,000.00	0.00	10,000.00	10,000.00	0.00	10,000.00	9,463.00	9,463.00	9,463.00	9,463.00	537.00	
01	001	2	5	3	3	D	004	02	E05	A001	000	A	00	37111	00	23	1	2	S	11	U0060	932	2023	1	Pasajes Nacionales Aéreos.	10,000.00	0.00	10,000.00	10,000.00	0.00	10,000.00	7,572.00	7,572.00	7,572.00	7,572.00	2,428.00	
01	001	2	5	3	3	D	004	02	E05	A001	000	A	00	37211	00	23	1	2	S	11	U0060	932	2023	1	Pasajes Nacionales Terrestres.	5,655.00	0.00	5,655.00	5,655.00	0.00	5,655.00	0.00	0.00	0.00	0.00	5,655.00	

*[Handwritten signature]*



GOBIERNO CONSTITUCIONAL DEL ESTADO DE CHIAPAS  
SECRETARÍA DE HACIENDA

Analítico de Partidas por Clasificación Administrativa  
SISTEMA PRESUPUESTARIO 2023  
(PESOS)  
CIERRE DE AGOSTO

2.1.1.2.1.070 Instituto Tecnológico Superior de Cintalapa

																		Jueves, 31 de agosto de 2023																			
UR	URO	FI	SF	SSFPS	PP	OA	AI	PT	MPIO	GA	COGC	GASTO	GTO	AG	TG	TR	FF	SFTE	RM	PF	RI	CP	DM	DESCRIPCIÓN	Presupuesto Aprobado	Modificación Neta	Presupuesto Modificado	Presupuesto Liberado	Presupuesto por Liberar	Presupuesto Ministrado	Presupuesto Comprometido	Presupuesto Devengado	Presupuesto Ejercido	Presupuesto Pagado	Subejercido		
01	001	2	5	3	3	D	004	02	E05	A001	000	A	00	37511	00	23	1	1	S	A1	X001E	1A1	2023	1	Viáticos Nacionales.	58,868.95	0.00	58,868.95	58,868.95	0.00	57,567.52	9,167.00	9,167.00	9,167.00	9,167.00	49,701.95	
01	001	2	5	3	3	D	004	02	E05	A001	000	A	00	37511	00	23	1	2	S	11	U0060	932	2023	1	Viáticos Nacionales.	102,394.01	0.00	102,394.01	102,394.01	0.00	91,657.48	41,031.00	41,031.00	41,031.00	41,031.00	61,363.01	
01	001	2	5	3	3	D	004	02	E05	A001	000	A	00	38301	00	23	1	2	S	11	U0060	932	2023	1	Congresos y Convenciones.	81,994.43	0.00	81,994.43	81,994.43	0.00	11,800.00	6,909.83	6,909.83	6,909.83	6,909.83	75,084.60	
01	001	2	5	3	3	D	004	02	E05	A001	000	A	00	39202	00	23	1	2	S	11	U0060	932	2023	1	Otros Impuestos y Derechos.	46,421.50	0.00	46,421.50	46,421.50	0.00	18,600.00	16,139.40	16,139.40	16,139.40	16,139.40	30,282.10	
01	001	2	5	3	3	D	004	02	E05	A001	000	A	00	5000											Bienes Muebles, Inmuebles e Intangibles.	0.00	19,914.64	19,914.64	19,914.64	0.00	19,710.00	0.00	0.00	0.00	0.00	19,914.64	
01	001	2	5	3	3	D	004	02	E05	A001	000	A	00	51306	00	23	2	1	B	A1	X001E	1A1	2022	1	Bienes Artísticos y Culturales Menores.	0.00	12,304.73	12,304.73	12,304.73	0.00	12,100.00	0.00	0.00	0.00	0.00	12,304.73	
01	001	2	5	3	3	D	004	02	E05	A001	000	A	00	51306	00	23	2	1	S	B	28	C001E	811	2022	1	Bienes Artísticos y Culturales Menores.	0.00	7,609.91	7,609.91	7,609.91	0.00	7,609.91	0.00	0.00	0.00	0.00	7,609.91
01	001	2	5	3	3	D	004	02	E05	A001	000	A	1C	1000											Servicios Personales.	28,853,296.26	403,865.72	28,979,161.28	26,979,933.28	1,977,249.00	16,219,454.39	13,616,989.77	13,616,989.77	13,616,989.77	13,616,989.77	15,040,172.51	
01	001	2	5	3	3	D	004	02	E05	A001	000	A	1C	11304	00	23	1	2	S	11	U0060	932	2023	6	Sueldo al Personal de Confianza.	9,358,026.47	0.00	9,358,026.47	8,619,401.87	738,624.50	5,746,248.00	4,497,919.60	4,497,919.60	4,497,919.60	4,660,106.87		
01	001	2	5	3	3	D	004	02	E05	A001	000	A	1C	11304	00	23	1	1	S	B	28	C001E	811	2023	6	Sueldo al Personal de Confianza.	9,358,026.47	0.00	9,358,026.47	8,619,401.87	738,624.50	5,746,247.97	5,181,940.99	5,181,940.99	5,181,940.99	4,176,077.48	
01	001	2	5	3	3	D	004	02	E05	A001	000	A	1C	13112	00	23	1	2	S	11	U0060	932	2023	6	Acreditación por Años de Servicio al Personal Administrativo de las Instituciones de Educación Superior.	588,462.64	0.00	588,462.64	588,462.64	0.00	392,293.76	340,289.76	340,289.76	340,289.76	340,289.76	248,172.68	
01	001	2	5	3	3	D	004	02	E05	A001	000	A	1C	13112	00	23	1	1	S	B	28	C001E	811	2023	6	Acreditación por Años de Servicio al Personal Administrativo de las Instituciones de Educación Superior.	588,462.64	0.00	588,462.64	588,462.64	0.00	392,293.76	388,503.26	388,503.26	388,503.26	388,503.26	199,939.38
01	001	2	5	3	3	D	004	02	E05	A001	000	A	1C	13201	00	23	1	2	S	11	U0060	932	2023	6	Primas de Vacaciones y Dominical.	574,626.80	0.00	574,626.80	574,626.80	0.00	287,313.40	287,313.40	287,313.40	287,313.40	287,313.40	287,313.40	
01	001	2	5	3	3	D	004	02	E05	A001	000	A	1C	13201	00	23	1	1	S	B	28	C001E	811	2023	6	Primas de Vacaciones y Dominical.	574,626.80	0.00	574,626.80	574,626.80	0.00	287,313.40	170,547.65	170,547.65	170,547.65	170,547.65	404,079.15
01	001	2	5	3	3	D	004	02	E05	A001	000	A	1C	13202	00	23	1	2	S	11	U0060	932	2023	6	Agüinaldo o Gratificación de Fin de Año.	957,711.50	0.00	957,711.50	957,711.50	0.00	0.00	0.00	0.00	0.00	0.00	957,711.50	
01	001	2	5	3	3	D	004	02	E05	A001	000	A	1C	13202	00	23	1	1	S	B	28	C001E	811	2023	6	Agüinaldo o Gratificación de Fin de Año.	957,711.50	0.00	957,711.50	957,711.50	0.00	42,117.40	0.00	0.00	0.00	0.00	957,711.50
01	001	2	5	3	3	D	004	02	E05	A001	000	A	1C	13412	00	23	1	2	S	11	U0060	932	2023	6	Ajuste de Calendario.	114,552.20	0.00	114,552.20	114,552.20	0.00	0.00	0.00	0.00	0.00	0.00	114,552.20	
01	001	2	5	3	3	D	004	02	E05	A001	000	A	1C	13412	00	23	1	1	S	B	28	C001E	811	2023	6	Ajuste de Calendario.	114,552.20	0.00	114,552.20	114,552.20	0.00	0.00	0.00	0.00	0.00	0.00	114,552.20
01	001	2	5	3	3	D	004	02	E05	A001	000	A	1C	14103	00	23	1	2	S	11	U0060	932	2023	6	Aportaciones al IJEGS.	1,797,939.47	0.00	1,797,939.47	1,797,939.47	0.00	1,228,497.15	1,040,176.52	1,040,176.52	1,040,176.52	1,040,176.52	737,782.95	
01	001	2	5	3	3	D	004	02	E05	A001	000	A	1C	14103	00	23	1	1	S	B	28	C001E	811	2023	6	Aportaciones al IJEGS.	1,797,939.47	0.00	1,797,939.47	1,797,939.47	0.00	1,228,497.15	1,040,176.52	1,040,176.52	1,040,176.52	1,040,176.52	737,782.95
01	001	2	5	3	3	D	004	02	E05	A001	000	A	1C	14901	00	23	1	1	S	B	28	C001E	811	2022	6	Cuotas para el Seguro de Vida.	0.00	403,865.72	403,865.72	403,865.72	0.00	0.00	0.00	0.00	0.00	0.00	403,865.72
01	001	2	5	3	3	D	004	02	E05	A001	000	A	1C	15422	00	23	1	2	S	11	U0060	932	2023	6	Otras Prestaciones Adicionales.	130,046.20	0.00	130,046.20	130,046.20	0.00	105,336.20	14,700.00	14,700.00	14,700.00	14,700.00	115,336.20	
01	001	2	5	3	3	D	004	02	E05	A001	000	A	1C	15422	00	23	1	1	S	B	28	C001E	811	2023	6	Otras Prestaciones Adicionales.	130,046.20	6.00	130,046.20	130,046.20	0.00	105,336.20	18,900.00	18,900.00	18,900.00	18,900.00	111,146.20
01	001	2	5	3	3	D	004	02	E05	A001	000	A	1C	15906	00	23	1	2	S	11	U0060	932	2023	6	Previsión Social Múltiple.	505,263.00	0.00	505,263.00	505,263.00	0.00	336,842.00	277,802.62	277,802.62	277,802.62	277,802.62	227,460.38	
01	001	2	5	3	3	D	004	02	E05	A001	000	A	1C	15906	00	23	1	1	S	B	28	C001E	811	2023	6	Previsión Social Múltiple.	505,263.00	0.00	505,263.00	505,263.00	0.00	336,842.00	318,711.44	318,711.44	318,711.44	318,711.44	185,551.56
01	001	2	5	3	3	D	004	02	E05	A001	000	A	2B	1000											Servicios Personales.	32,579,505.44	0.00	32,579,505.44	31,102,256.44	1,477,249.00	17,793,498.16	15,187,994.99	15,187,994.99	15,187,994.99	15,031,672.49	17,391,510.54	
01	001	2	5	3	3	D	004	02	E05	A001	000	A	2B	11302	00	23	1	2	S	11	U0060	932	2023	6	Sueldo al Personal Docente.	8,846,992.10	0.00	8,846,992.10	8,108,137.60	738,854.50	5,403,378.40	4,194,081.35	4,194,081.35	4,194,081.35	4,632,919.35		
01	001	2	5	3	3	D	004	02	E05	A001	000	A	2B	11302	00	23	1	1	S	B	28	C001E	811	2023	6	Sueldo al Personal Docente.	8,846,992.10	0.00	8,846,992.10	8,108,137.60	738,854.50	5,403,378.40	4,779,027.59	4,779,027.59	4,779,027.59	4,667,964.51	
01	001	2	5	3	3	D	004	02	E05	A001	000	A	2B	13102	00	23	1	2	S	11	U0060	932	2023	6	Acreditación por Años de Servicio en la Docencia de las Instituciones de Educación Superior.	1,787,937.82	0.00	1,787,937.82	1,787,937.82	0.00	1,191,971.90	1,081,788.78	1,081,788.78	1,081,788.78	1,081,788.78	706,169.04	
01	001	2	5	3	3	D	004	02	E05	A001	000	A	2B	13102	00	23	1	1	S	B	28	C001E	811	2023	6	Acreditación por Años de Servicio en la Docencia de las Instituciones de Educación Superior.	1,787,937.82	0.00	1,787,937.82	1,787,937.82	0.00	1,191,971.90	1,234,943.28	1,234,943.28	1,078,820.87	1,078,820.87	563,014.54
01	001	2	5	3	3	D	004	02	E05	A001	000	A	2B	13205	00	23	1	2	S	11	U0060	932	2023	6	Primas de Vacaciones y Dominical (Docente).	540,557.67	0.00	540,557.67	540,557.67	0.00	270,278						



# GOBIERNO CONSTITUCIONAL DEL ESTADO DE CHIAPAS

## SECRETARÍA DE HACIENDA

### Análítico de Partidas por Clasificación Administrativa

#### SISTEMA PRESUPUESTARIO 2023

(PESOS)

CIERRE DE AGOSTO

EP-01  
Página 6 de 7

2.1.1.2.1.070 Instituto Tecnológico Superior de Cintalapa

															jueves, 31 de agosto de 2023																							
UR	UR0	FI	SF	SSFPS	PP	DA	AI	PT	MPIO	GA	COGC	GASTO	GTO	AG	TG	TR	FF	SFTE	RM	PI	RI	CP	DM	DESCRIPCIÓN	Presupuesto Aprobado	Modificación (I)eta	Presupuesto Modificado	Presupuesto Liberado	Presupuesto por Liberar	Presupuesto Ministrado	Presupuesto Comprometido	Presupuesto Devengado	Presupuesto Ejercido	Presupuesto Pagado	Subejercicio			
01	001	2	5	3	3	D	004	02	E05	A001	000	A	2B	13206	00	23	1	2	5	S	11	U0060	932	2023	6	Aguañado o Gratificación de Fin de Año (Docente).	900,929.70	0.00	900,929.70	900,929.70	0.00	0.00	0.00	0.00	0.00	0.00	900,929.70	
01	001	2	5	3	3	D	004	02	E05	A001	000	A	2B	13206	00	23	1	1	5	S	2B	C001E	811	2023	6	Aguañado o Gratificación de Fin de Año (Docente).	900,929.70	0.00	900,929.70	900,929.70	0.00	0.00	0.00	0.00	0.00	0.00	900,929.70	
01	001	2	5	3	3	D	004	02	E05	A001	000	A	2B	13425	00	23	1	2	5	S	11	U0060	932	2023	6	Ajuste de Calendario (Docente).	106,283.61	0.00	106,283.61	106,283.61	0.00	0.00	0.00	0.00	0.00	0.00	106,283.61	
01	001	2	5	3	3	D	004	02	E05	A001	000	A	2B	13425	00	23	1	1	5	S	2B	C001E	811	2023	6	Ajuste de Calendario (Docente).	106,283.61	0.00	106,283.61	106,283.61	0.00	0.00	0.00	0.00	0.00	0.00	106,283.61	
01	001	2	5	3	3	D	004	02	E05	A001	000	A	2B	14103	00	23	1	2	5	S	11	U0060	932	2023	6	Aportaciones al IMSS.	1,817,304.50	0.00	1,817,304.50	1,817,304.50	0.00	1,289,615.94	1,120,286.72	1,120,286.72	1,120,286.72	1,120,286.72	697,017.77	
01	001	2	5	3	3	D	004	02	E05	A001	000	A	2B	14103	00	23	1	1	5	S	2B	C001E	811	2023	6	Aportaciones al IMSS.	1,817,304.50	0.00	1,817,304.50	1,817,304.50	0.00	1,289,615.94	1,120,286.73	1,120,286.73	1,120,286.73	1,120,286.73	697,017.77	
01	001	2	5	3	3	D	004	02	E05	A001	000	A	2B	15419	00	23	1	2	5	S	11	U0060	932	2023	6	Otras Prestaciones (Sector Educativo).	-405,655.32	0.00	-405,655.32	-405,655.32	0.00	282,356.72	178,636.78	178,636.78	178,636.78	178,636.78	227,819.54	
01	001	2	5	3	3	D	004	02	E05	A001	000	A	2B	15419	00	23	1	1	5	S	2B	C001E	811	2023	6	Otras Prestaciones (Sector Educativo).	-405,655.32	0.00	-405,655.32	-405,655.32	0.00	282,356.72	202,864.22	202,864.22	202,864.22	202,864.22	202,791.19	
01	001	2	5	3	3	D	004	02	E05	A001	000	A	2B	15908	00	23	1	2	5	S	11	U0060	932	2023	6	Previsión Social Múltiple (Docente).	499,860.00	0.00	499,860.00	499,860.00	0.00	333,140.00	257,423.74	257,423.74	257,423.74	257,423.74	212,436.26	
01	001	2	5	3	3	D	004	02	E05	A001	000	A	2B	15908	00	23	1	1	5	S	2B	C001E	811	2023	6	Previsión Social Múltiple (Docente).	499,860.00	0.00	499,860.00	499,860.00	0.00	333,140.00	257,423.74	257,423.74	257,423.74	257,423.74	212,436.26	
01	001	2	5	3	3	D	004	02	E05	A001	000	A	2B	17107	00	23	1	2	5	S	11	U0060	932	2023	6	Incentivos al Personal (Docente).	1,384,212.00	0.00	1,384,212.00	1,384,212.00	0.00	144,307.28	144,307.28	144,307.28	144,307.28	144,307.28	208,643.81	
01	001	2	5	3	3	D	004	02	E05	A001	000	A	2B	17107	00	23	1	1	5	S	2B	C001E	811	2023	6	Incentivos al Personal (Docente).	1,384,212.00	0.00	1,384,212.00	1,384,212.00	0.00	144,307.28	144,307.28	144,307.28	144,307.28	144,307.28	208,643.81	
01	001	2	5	3	3	D	020	02	H07	G003																	Mantenimiento a la Implementación del Programa de Igualdad de Género en el Instituto Tecnológico Superior de Cintalapa (Tecnología Campus Cintalapa)	29,920.68	0.00	29,920.68	29,920.68	0.00	24,485.88	0.00	0.00	0.00	0.00	29,920.68
01	001	2	5	3	3	D	020	02	H07	G003	000	G	00	2000													Materiales y Suministros.	3,750.00	0.00	3,750.00	3,750.00	0.00	2,500.00	0.00	0.00	0.00	0.00	3,750.00
01	001	2	5	3	3	D	020	02	H07	G003	000	G	00	21101	00	23	1	1	1	S	AL	X001E	1A1	2023	1	Materiales y Útiles de Oficina.	3,750.00	0.00	3,750.00	3,750.00	0.00	2,500.00	0.00	0.00	0.00	0.00	3,750.00	
01	001	2	5	3	3	D	020	02	H07	G003	000	G	00	3000													Servicios Generales.	26,170.88	0.00	26,170.88	26,170.88	0.00	18,995.88	0.00	0.00	0.00	0.00	26,170.88
01	001	2	5	3	3	D	020	02	H07	G003	000	G	00	33303	00	23	1	1	1	S	AL	X001E	1A1	2023	1	Servicios Relacionados con Certificación de Procesos.	4,245.60	0.00	4,245.60	4,245.60	0.00	4,245.60	0.00	0.00	0.00	0.00	4,245.60	
01	001	2	5	3	3	D	020	02	H07	G003	000	G	00	33401	00	23	1	1	1	S	AL	X001E	1A1	2023	1	Servicios para Capacitación a Servidores Públicos.	1,665.28	0.00	1,665.28	1,665.28	0.00	1,665.28	0.00	0.00	0.00	0.00	1,665.28	
01	001	2	5	3	3	D	020	02	H07	G003	000	G	00	36103	00	23	1	1	1	S	AL	X001E	1A1	2023	1	Otros Gastos de Difusión e Información.	6,000.00	0.00	6,000.00	6,000.00	0.00	3,000.00	0.00	0.00	0.00	0.00	6,000.00	
01	001	2	5	3	3	D	020	02	H07	G003	000	G	00	36104	00	23	1	1	1	S	AL	X001E	1A1	2023	1	Gastos de Propaganda.	5,000.00	0.00	5,000.00	5,000.00	0.00	3,000.00	0.00	0.00	0.00	0.00	5,000.00	
01	001	2	5	3	3	D	020	02	H07	G003	000	G	00	37511	00	23	1	1	1	S	AL	X001E	1A1	2023	1	Viáticos Nacionales.	8,100.00	0.00	8,100.00	8,100.00	0.00	6,000.00	0.00	0.00	0.00	0.00	8,100.00	
01	001	2	5	3	3	D	020	02	H07	G003	000	G	00	39202	00	23	1	1	1	S	AL	X001E	1A1	2023	1	Otros Impuestos y Derechos.	960.00	0.00	960.00	960.00	0.00	720.00	0.00	0.00	0.00	0.00	960.00	
01	001	2	5	3	3	D	107	01	E05	A002																	Rendición de cuentas institucional	1,213,932.00	9,469.47	1,223,401.47	1,223,401.47	0.00	1,033,309.15	922,419.77	922,419.77	922,419.77	922,419.77	300,981.70
01	001	2	5	3	3	D	107	01	E05	A002	000	A	1C	1000													Servicios Personales.	877,323.50	9,288.32	886,611.82	886,611.82	0.00	760,360.87	594,419.77	594,419.77	594,419.77	594,419.77	292,187.05
01	001	2	5	3	3	D	107	01	E05	A002	000	A	1C	11304	00	23	1	1	1	S	AL	X001E	811	2023	6	Sueldo al Personal de Confianza.	114,772.49	4,582.26	119,354.74	119,354.74	0.00	89,898.32	84,232.80	84,232.80	84,232.80	84,232.80	55,121.94	
01	001	2	5	3	3	D	107	01	E05	A002	000	A	1C	13201	00	23	1	1	1	S	AL	X001E	811	2023	6	Primas de Vacaciones y Dominical.	2,619.01	98.57	2,717.58	2,717.58	0.00	1,309.51	1,309.51	1,309.51	1,309.51	1,309.51	1,468.07	
01	001	2	5	3	3	D	107	01	E05	A002	000	A	1C	13202	00	23	1	1	1	S	AL	X001E	811	2023	6	Aguañado o Gratificación de Fin de Año.	56,677.44	985.71	57,663.15	57,663.15	0.00	0.00	0.00	0.00	0.00	0.00	57,663.15	
01	001	2	5	3	3	D	107	01	E05	A002	000	A	1C	13420	00	23	1	1	1	S	AL	X001E	811	2023	6	Compensaciones por Servicios Especiales.	182,828.16	1,781.99	184,610.15	184,610.15	0.00	121,944.44	114,327.60	114,327.60	114,327.60	114,327.60	70,378.55	
01	001	2	5	3	3	D	107	01	E05	A002	000	A	1C	14103	00	23	1	1	1	S	AL	X001E	811	2023	6	Aportaciones al IMSS.	16,852.41	118.34	17,000.75	17,000.75	0.00	12,241.60	7,169.66	7,169.66	7,169.66	7,169.66	9,810.69	
01	001	2	5	3	3	D	107	01	E05	A002	000	A	1C	14202	00	23	1	1	1	S	AL	X001E	811	2023	6	Aportaciones al INFONAVIT.	0.00	364.45	364.45	364.45	0.00	0.00	0.00	0.00	0.00	0.00	364.45	
01	001	2	5	3	3	D	107	01	E05	A002	000	A	1C	15422	00	23	1	1	1	S	AL	X001E	811	2023	6	Otras Prestaciones Adicionales.	1,900.00	0.00	1,900.00	1,900.00	0.00	1,900.00	0.00	0.00	0.00	0.00	1,900.00	
01	001	2	5	3	3	D	107	01	E05	A002	000	A	1C	15906	00	23	1	1	1	S	AL	X001E	811	2023	6	Previsión Social Múltiple.	22,148.00	1,332.00	23,700.00	23,700.00	0.00	14,912.00	13,980.00	13,980.00	13,980.00	13,980.00	9,720.00	
01	001	2	5	3	3	D	107	01	E05	A002	000	A	1C	17103	00	23	1	1	1	S	AL	X001E	811	2023	6	Incentivos al Personal.	459,200.00	0.00	459,200.00	459,200.00	0.00	459,200.00	373,400.00	373,400.00	373,400.00	373,400.00	85,800.00	

JL







# GOBIERNO CONSTITUCIONAL DEL ESTADO DE CHIAPAS

## SECRETARÍA DE HACIENDA

Por Capítulos, Concepto, Partida Genérica y Partida Específica por Clasificación Administrativa

### SISTEMA PRESUPUESTARIO 2023

(PESOS)

CIERRE DE AGOSTO

EP-03

2.1.1.2.1.070 Instituto Tecnológico Superior de Cintalapa

juenes, 31 de agosto de 2023

Página 1 de 5

Capítulo/Concepto/ Partida/Gasto	Descripción	Presupuesto Aprobado	Modificación Neta	Presupuesto Modificado	Presupuesto Liberado	Presupuesto por Liberar	Presupuesto Ministrado	Presupuesto Comprometido	Presupuesto Devengado	Presupuesto Ejercido	Presupuesto Pagado	Subejercicio
<b>Gran Total</b>		<b>66,849,770.00</b>	<b>2,933,496.80</b>	<b>69,783,266.80</b>	<b>66,828,768.00</b>	<b>2,954,498.00</b>	<b>39,927,612.98</b>	<b>32,221,229.78</b>	<b>32,221,229.78</b>	<b>32,040,907.37</b>	<b>32,040,583.40</b>	<b>37,562,037.02</b>
<b>INSTITUCIONALES</b>												
1000	Servicios Personales.	66,849,770.00	2,933,496.80	69,783,266.80	66,828,768.00	2,954,498.00	39,927,612.98	32,221,229.78	32,221,229.78	32,040,907.37	32,040,583.40	37,562,037.02
1100	Remuneraciones de Personal de Carácter Permanente.	61,838,125.50	413,149.04	62,251,274.54	59,296,776.54	2,954,498.00	35,041,313.42	29,727,404.44	29,727,404.44	29,571,082.03	29,571,082.03	32,523,870.10
113	Sueldos Base al Personal Permanente.	36,544,809.62	4,582.26	36,549,391.88	33,594,893.88	2,954,498.00	22,393,541.09	18,737,210.33	18,737,210.33	18,737,210.33	18,737,210.33	17,812,181.55
11302	Sueldo al Personal Docente.	17,693,984.20	0.00	17,693,984.20	16,216,735.20	1,477,249.00	10,811,156.80	8,973,108.94	8,973,108.94	8,973,108.94	8,973,108.94	8,720,875.26
11304	Sueldo al Personal de Confianza.	18,850,825.42	4,582.26	18,855,407.68	17,378,158.68	1,477,249.00	11,582,384.29	9,764,101.39	9,764,101.39	9,764,101.39	9,764,101.39	9,091,306.29
1300	Remuneraciones Adicionales y Especiales.	11,384,384.49	2,866.27	11,387,250.76	11,387,250.76	0.00	4,449,288.15	4,091,380.14	4,091,380.14	3,935,057.73	3,935,057.73	7,295,870.62
131	Primas por Años de Servicios Efectivos Prestados.	4,752,840.92	0.00	4,752,840.92	4,752,840.92	0.00	3,168,727.32	3,045,525.08	3,045,525.08	2,889,202.67	2,889,202.67	1,707,315.84
13102	Acreditación por Años de Servicio en la Docencia de las Instituciones de Educación Superior.	3,575,915.64	0.00	3,575,915.64	3,575,915.64	0.00	2,383,943.80	2,316,732.06	2,316,732.06	2,160,409.65	2,160,409.65	1,259,183.58
13112	Acreditación por Años de Servicio al Personal Administrativo de las Instituciones de Educación Superior.	1,176,925.28	0.00	1,176,925.28	1,176,925.28	0.00	784,783.52	728,793.02	728,793.02	728,793.02	728,793.02	448,132.26
132	Primas de Vacaciones, Dominical y Gratificación de Fin de Año.	6,006,947.79	1,084.28	6,008,032.07	6,008,032.07	0.00	1,158,611.39	931,527.46	931,527.46	931,527.46	931,527.46	5,076,504.61
13201	Primas de Vacaciones y Dominical.	1,151,872.61	98.57	1,151,971.18	1,151,971.18	0.00	575,936.31	459,170.56	459,170.56	459,170.56	459,170.56	692,800.62
13202	Aguinaldo o Gratificación de Fin de Año.	1,972,100.44	985.71	1,973,086.15	1,973,086.15	0.00	42,117.40	0.00	0.00	0.00	0.00	1,973,086.15
13205	Primas de Vacaciones y Dominical (Docente).	1,081,115.34	0.00	1,081,115.34	1,081,115.34	0.00	540,557.68	472,356.90	472,356.90	472,356.90	472,356.90	608,758.44
13206	Aguinaldo o Gratificación de Fin de Año (Docente).	1,801,859.40	0.00	1,801,859.40	1,801,859.40	0.00	0.00	0.00	0.00	0.00	0.00	1,801,859.40
134	Compensaciones.	624,595.78	1,781.99	626,377.77	626,377.77	0.00	121,949.44	114,327.60	114,327.60	114,327.60	114,327.60	512,050.17
13420	Compensaciones por Servicios Especiales.	182,924.16	1,781.99	184,706.15	184,706.15	0.00	121,949.44	114,327.60	114,327.60	114,327.60	114,327.60	70,378.55
13425	Ajuste de Calendario (Docente).	212,567.22	0.00	212,567.22	212,567.22	0.00	0.00	0.00	0.00	0.00	0.00	212,567.22
13442	Ajuste de Calendario.	229,104.40	0.00	229,104.40	229,104.40	0.00	0.00	0.00	0.00	0.00	0.00	229,104.40
1400	Seguridad Social.	7,247,390.35	404,368.51	7,651,758.86	7,651,758.86	0.00	4,990,187.78	4,368,096.36	4,368,096.36	4,368,096.36	4,368,096.36	3,283,662.50
141	Aportaciones de Seguridad Social.	7,247,390.35	138.34	7,247,528.69	7,247,528.69	0.00	4,990,187.78	4,368,096.36	4,368,096.36	4,368,096.36	4,368,096.36	2,879,432.33
14103	Aportaciones al IMSS.	7,247,390.35	138.34	7,247,528.69	7,247,528.69	0.00	4,990,187.78	4,368,096.36	4,368,096.36	4,368,096.36	4,368,096.36	2,879,432.33
142	Aportaciones a Fondos de Vivienda.	0.00	364.45	364.45	364.45	0.00	0.00	0.00	0.00	0.00	0.00	364.45
14202	Aportaciones al INFONAVIT.	0.00	364.45	364.45	364.45	0.00	0.00	0.00	0.00	0.00	0.00	364.45
144	Aportaciones para Seguros.	0.00	403,865.72	403,865.72	403,865.72	0.00	0.00	0.00	0.00	0.00	0.00	403,865.72
14401	Cuotas para el Seguro de Vida.	0.00	403,865.72	403,865.72	403,865.72	0.00	0.00	0.00	0.00	0.00	0.00	403,865.72
1500	Otras Prestaciones Sociales y Económicas.	3,105,917.04	1,332.00	3,107,249.04	3,107,249.04	0.00	2,132,481.84	1,574,834.96	1,574,834.96	1,574,834.96	1,574,834.96	1,532,414.08
154	Prestaciones Contractuales.	1,073,303.04	0.00	1,073,303.04	1,073,303.04	0.00	777,405.84	415,101.00	415,101.00	415,101.00	415,101.00	658,202.04
15419	Otras Prestaciones (Sector Educativo).	811,310.64	0.00	811,310.64	811,310.64	0.00	564,713.44	381,501.00	381,501.00	381,501.00	381,501.00	429,809.64
15422	Otras Prestaciones Adicionales.	261,992.40	0.00	261,992.40	261,992.40	0.00	212,692.40	33,600.00	33,600.00	33,600.00	33,600.00	228,392.40
159	Otras Prestaciones Sociales y Económicas.	2,032,614.00	1,332.00	2,033,946.00	2,033,946.00	0.00	1,355,076.00	1,159,733.96	1,159,733.96	1,159,733.96	1,159,733.96	874,212.04
15906	Previsión Social Múltiple.	1,032,894.00	1,332.00	1,034,226.00	1,034,226.00	0.00	688,596.00	610,494.06	610,494.06	610,494.06	610,494.06	423,731.94
15908	Previsión Social Múltiple (Docente).	999,720.00	0.00	999,720.00	999,720.00	0.00	666,480.00	549,239.90	549,239.90	549,239.90	549,239.90	450,480.10
1700	Pago de Estímulos a Servidores Públicos.	3,555,624.00	0.00	3,555,624.00	3,555,624.00	0.00	1,075,814.56	955,882.65	955,882.65	955,882.65	955,882.65	2,599,741.35
171	Estímulos.	3,555,624.00	0.00	3,555,624.00	3,555,624.00	0.00	1,075,814.56	955,882.65	955,882.65	955,882.65	955,882.65	2,599,741.35
17103	Incentivos al Personal.	459,200.00	0.00	459,200.00	459,200.00	0.00	459,200.00	373,400.00	373,400.00	373,400.00	373,400.00	85,800.00
17107	Incentivos al Personal (Docente).	3,096,424.00	0.00	3,096,424.00	3,096,424.00	0.00	616,614.56	582,482.65	582,482.65	582,482.65	582,482.65	2,513,941.35
2800	Materiales y Suministros.	1,000,607.20	304,095.82	1,304,703.02	1,304,703.02	0.00	152,776.17	312,726.93	312,726.93	288,726.93	288,726.93	991,976.09
2100	Materiales de Administración, Emisión de Documentos y Artículos Oficiales.	203,882.51	67,850.00	271,732.51	271,732.51	0.00	88,405.37	42,935.86	42,935.86	42,935.86	42,935.86	143,425.85
211	Materiales, Útiles y Equipos Menores de Oficina.	158,861.71	27,500.00	186,361.71	186,361.71	0.00	88,405.37	54,823.96	54,823.96	54,823.96	54,823.96	216,908.55
21101	Materiales y Útiles de Oficina.	158,861.71	27,500.00	186,361.71	186,361.71	0.00	88,405.37	42,935.86	42,935.86	42,935.86	42,935.86	143,425.85



**GOBIERNO CONSTITUCIONAL DEL ESTADO DE CHIAPAS**

**SECRETARÍA DE HACIENDA**

Por Capítulos, Concepto, Partida Genérica y Partida Específica por Clasificación Administrativa

**SISTEMA PRESUPUESTARIO 2023**

(PESOS)

CIERRE DE AGOSTO

EP-03

Página 2 de 5

Jueves, 31 de agosto de 2023

Capítulo/Concepto/ Partida/Gasto	Descripción	Presupuesto Aprobado	Modificación Neta	Presupuesto Modificado	Presupuesto Liberado	Presupuesto por Liberar	Presupuesto Ministrado	Presupuesto Comprometido	Presupuesto Devengado	Presupuesto Ejercido	Presupuesto Pagado	Subejercido
2.1.1.2.1.070	Instituto Tecnológico Superior de Cintalapa											
212	Materiales y Útiles de Impresión y Reproducción.	0.00	16,000.00	16,000.00	16,000.00	0.00	6,000.00	0.00	0.00	0.00	0.00	16,000.00
21201	Materiales y Útiles de Impresión y Reproducción.	0.00	16,000.00	16,000.00	16,000.00	0.00	6,000.00	0.00	0.00	0.00	0.00	16,000.00
213	Materiales Estadístico y Geográfico.	0.00	10,000.00	10,000.00	10,000.00	0.00	0.00	0.00	0.00	0.00	0.00	10,000.00
21301	Materiales Estadístico y Geográfico.	0.00	10,000.00	10,000.00	10,000.00	0.00	0.00	0.00	0.00	0.00	0.00	10,000.00
214	Materiales, Útiles y Equipos Menores de Tecnologías de la Información y Comunicaciones.	44,930.00	14,000.00	58,930.00	58,930.00	0.00	57,930.00	11,492.30	11,492.30	11,492.30	11,492.30	47,437.70
21401	Materiales y Útiles Consumibles para el Procesamiento en Equipos y Bienes Informáticos.	44,930.00	14,000.00	58,930.00	58,930.00	0.00	57,930.00	11,492.30	11,492.30	11,492.30	11,492.30	47,437.70
216	Materiales de Limpieza.	90.80	350.00	440.80	440.80	0.00	440.80	395.80	395.80	395.80	395.80	45.00
21601	Materiales de Limpieza.	90.80	350.00	440.80	440.80	0.00	440.80	395.80	395.80	395.80	395.80	45.00
2200	Alimentos y Utensilios.	9,729.90	12,445.46	22,175.36	22,175.36	0.00	21,775.36	21,127.04	21,127.04	21,127.04	21,127.04	1,048.32
221	Productos Alimenticios para Personas.	9,729.90	12,295.46	22,025.36	22,025.36	0.00	21,625.36	20,989.40	20,989.40	20,989.40	20,989.40	1,035.96
22111	Productos Alimenticios para Personas.	9,729.90	12,295.46	22,025.36	22,025.36	0.00	21,625.36	20,989.40	20,989.40	20,989.40	20,989.40	1,035.96
223	Utensilios para el Servicio de Alimentación.	0.00	150.00	150.00	150.00	0.00	150.00	137.64	137.64	137.64	137.64	12.36
22301	Utensilios para el Servicio de Alimentación.	0.00	150.00	150.00	150.00	0.00	150.00	137.64	137.64	137.64	137.64	12.36
2300	Materias Primas y Materiales de Producción y Comercialización	0.00	24,000.00	24,000.00	24,000.00	0.00	24,000.00	0.00	0.00	0.00	0.00	24,000.00
235	Productos Químicos, Farmacéuticos y de Laboratorio Adquiridos como Materia Prima.	0.00	6,000.00	6,000.00	6,000.00	0.00	6,000.00	0.00	0.00	0.00	0.00	6,000.00
23501	Productos Químicos, Farmacéuticos y de Laboratorio Adquiridos como Materia Prima.	0.00	6,000.00	6,000.00	6,000.00	0.00	6,000.00	0.00	0.00	0.00	0.00	6,000.00
236	Productos Metálicos y a Base de Minerales no Metálicos Adquiridos como Materia Prima.	0.00	16,000.00	16,000.00	16,000.00	0.00	16,000.00	0.00	0.00	0.00	0.00	16,000.00
23601	Productos Metálicos y a Base de Minerales no Metálicos Adquiridos como Materia Prima.	0.00	16,000.00	16,000.00	16,000.00	0.00	16,000.00	0.00	0.00	0.00	0.00	16,000.00
237	Productos de Cuero, Piel, Plástico y Hule Adquiridos como Materia Prima.	0.00	2,000.00	2,000.00	2,000.00	0.00	2,000.00	0.00	0.00	0.00	0.00	2,000.00
23701	Productos de Cuero, Piel, Plástico y Hule Adquiridos como Materia Prima.	0.00	2,000.00	2,000.00	2,000.00	0.00	2,000.00	0.00	0.00	0.00	0.00	2,000.00
2400	Materiales y Artículos de Construcción y de Reparación.	44,978.50	96,682.00	141,660.50	141,660.50	0.00	74,788.50	7,052.40	7,052.40	7,052.40	7,052.40	134,608.10
241	Productos Minerales no Metálicos.	0.00	13,312.00	13,312.00	13,312.00	0.00	0.00	0.00	0.00	0.00	0.00	13,312.00
24101	Productos Minerales no Metálicos.	0.00	13,312.00	13,312.00	13,312.00	0.00	0.00	0.00	0.00	0.00	0.00	13,312.00
242	Cemento y Productos de Concreto.	4,660.00	28,290.00	32,950.00	32,950.00	0.00	4,150.00	612.00	612.00	612.00	612.00	32,338.00
24201	Cemento y Productos de Concreto.	4,660.00	28,290.00	32,950.00	32,950.00	0.00	4,150.00	612.00	612.00	612.00	612.00	32,338.00
246	Materiales Eléctricos y Electrónicos.	21,938.00	34,000.00	55,938.00	55,938.00	0.00	51,573.00	4,719.93	4,719.93	4,719.93	4,719.93	51,218.07
24601	Materiales Eléctricos y Electrónicos.	21,938.00	34,000.00	55,938.00	55,938.00	0.00	51,573.00	4,719.93	4,719.93	4,719.93	4,719.93	51,218.07
247	Artículos Metálicos para la Construcción.	3,280.00	18,780.00	22,060.00	22,060.00	0.00	2,825.00	1,345.82	1,345.82	1,345.82	1,345.82	20,714.18
24701	Artículos Metálicos para la Construcción.	3,280.00	18,780.00	22,060.00	22,060.00	0.00	2,825.00	1,345.82	1,345.82	1,345.82	1,345.82	20,714.18
248	Materiales Complementarios.	12,000.00	0.00	12,000.00	12,000.00	0.00	12,000.00	0.00	0.00	0.00	0.00	12,000.00
24801	Materiales Complementarios.	12,000.00	0.00	12,000.00	12,000.00	0.00	12,000.00	0.00	0.00	0.00	0.00	12,000.00
249	Otros Materiales y Artículos de Construcción y Reparación.	3,100.50	2,300.00	5,400.50	5,400.50	0.00	4,240.50	374.65	374.65	374.65	374.65	5,025.85
24901	Otros Materiales y Artículos de Construcción y Reparación.	3,100.50	2,300.00	5,400.50	5,400.50	0.00	4,240.50	374.65	374.65	374.65	374.65	5,025.85
2500	Productos Químicos, Farmacéuticos y de Laboratorio.	24,710.00	67,000.00	91,710.00	91,710.00	0.00	87,860.00	2,033.26	2,033.26	2,033.26	2,033.26	89,676.74
251	Productos Químicos Básicos.	0.00	42,000.00	42,000.00	42,000.00	0.00	42,000.00	0.00	0.00	0.00	0.00	42,000.00
25101	Productos Químicos Básicos.	0.00	42,000.00	42,000.00	42,000.00	0.00	42,000.00	0.00	0.00	0.00	0.00	42,000.00
252	Fertilizantes, Pesticidas y Otros Agroquímicos.	4,040.00	0.00	4,040.00	4,040.00	0.00	3,030.00	0.00	0.00	0.00	0.00	4,040.00
25201	Fertilizantes, Abonos y Fertilizantes.	4,040.00	0.00	4,040.00	4,040.00	0.00	3,030.00	0.00	0.00	0.00	0.00	4,040.00
253	Medicinas y Productos Farmacéuticos.	4,000.00	0.00	4,000.00	4,000.00	0.00	4,000.00	0.00	0.00	0.00	0.00	4,000.00
25301	Medicinas y Productos Farmacéuticos.	4,000.00	0.00	4,000.00	4,000.00	0.00	4,000.00	0.00	0.00	0.00	0.00	4,000.00
256	Fibras Sintéticas, Hules, Plásticos y Derivados.	16,670.00	0.00	16,670.00	16,670.00	0.00	13,950.00	2,033.26	2,033.26	2,033.26	2,033.26	14,636.74



**GOBIERNO CONSTITUCIONAL DEL ESTADO DE CHIAPAS**  
**SECRETARÍA DE HACIENDA**

Por Capítulos, Concepto, Partida Genérica y Partida Específica por Clasificación Administrativa  
**SISTEMA PRESUPUESTARIO 2023**  
(PESOS)  
CIERRE DE AGOSTO

EP-03

Página 3 de 5

Jueves, 31 de agosto de 2023

2.1.1.2.1.070 Instituto Tecnológico Superior de Cintalapa

Capítulo/Concepto/ Partida/Gasto	Descripción	Presupuesto Aprobado	Modificación Heta	Presupuesto Modificado	Presupuesto Liberado	Presupuesto por Liberar	Presupuesto Ministrado	Presupuesto Comprometido	Presupuesto Devengado	Presupuesto Ejercido	Presupuesto Pagado	Subejercicio
25601	Fibras Sintéticas, Hules, Plásticos y Derivados.	16,670.00	0.00	16,670.00	16,670.00	0.00	13,850.00	2,033.26	2,033.26	2,033.26	2,033.26	14,636.74
259	Otros Productos Químicos.	0.00	25,000.00	25,000.00	25,000.00	0.00	25,000.00	0.00	0.00	0.00	0.00	25,000.00
25901	Otros Productos Químicos.	0.00	25,000.00	25,000.00	25,000.00	0.00	25,000.00	0.00	0.00	0.00	0.00	25,000.00
2600	Combustibles, Lubricantes y Aditivos.	324,298.27	119.00	324,417.27	324,417.27	0.00	156,211.17	138,973.20	138,973.20	114,973.20	114,973.20	185,444.07
261	Combustibles, Lubricantes y Aditivos.	324,298.27	119.00	324,417.27	324,417.27	0.00	156,211.17	138,973.20	138,973.20	114,973.20	114,973.20	185,444.07
26111	Combustibles.	311,823.27	0.00	311,823.27	311,823.27	0.00	148,287.17	138,095.20	138,095.20	114,095.20	114,095.20	173,728.07
26112	Lubricantes y Aditivos.	12,475.00	119.00	12,594.00	12,594.00	0.00	7,924.00	878.00	878.00	878.00	878.00	11,716.00
2700	Vestuario, Blancos, Prendas de Protección y Artículos Deportivos.	139,010.00	214.00	139,224.00	139,224.00	0.00	135,310.00	52,780.00	52,780.00	52,780.00	52,780.00	86,444.00
271	Vestuario y Uniformes.	104,680.00	0.00	104,680.00	104,680.00	0.00	103,060.00	52,780.00	52,780.00	52,780.00	52,780.00	51,900.00
27101	Vestuario y Uniformes.	104,680.00	0.00	104,680.00	104,680.00	0.00	103,060.00	52,780.00	52,780.00	52,780.00	52,780.00	51,900.00
272	Prendas de Seguridad y Protección Personal.	13,730.00	214.00	13,944.00	13,944.00	0.00	11,650.00	0.00	0.00	0.00	0.00	13,944.00
27201	Prendas de Protección Personal.	13,730.00	214.00	13,944.00	13,944.00	0.00	11,650.00	0.00	0.00	0.00	0.00	13,944.00
273	Artículos Deportivos.	20,600.00	0.00	20,600.00	20,600.00	0.00	20,600.00	0.00	0.00	0.00	0.00	13,944.00
27301	Artículos Deportivos.	20,600.00	0.00	20,600.00	20,600.00	0.00	20,600.00	0.00	0.00	0.00	0.00	20,600.00
2900	Herramientas, Refacciones y Accesorios Menores.	253,998.02	35,785.36	289,783.38	289,783.38	0.00	217,432.77	35,937.07	35,937.07	35,937.07	35,937.07	253,846.31
291	Herramientas Menores.	181,744.02	6,626.00	188,370.02	188,370.02	0.00	148,083.41	8,277.66	8,277.66	8,277.66	8,277.66	180,092.36
29101	Herramientas Menores.	181,744.02	6,626.00	188,370.02	188,370.02	0.00	148,083.41	8,277.66	8,277.66	8,277.66	8,277.66	180,092.36
294	Refacciones y Accesorios Menores de Equipo de Cómputo y Tecnologías de la Información.	8,158.00	26,075.36	34,233.36	34,233.36	0.00	34,233.36	24,575.41	24,575.41	24,575.41	24,575.41	9,657.95
29401	Refacciones y Accesorios para Equipo de Cómputo y Telecomunicaciones.	8,158.00	26,075.36	34,233.36	34,233.36	0.00	34,233.36	24,575.41	24,575.41	24,575.41	24,575.41	9,657.95
296	Refacciones y Accesorios Menores de Equipo de Transporte.	64,096.00	3,084.00	67,180.00	67,180.00	0.00	35,116.00	3,084.00	3,084.00	3,084.00	3,084.00	64,096.00
29601	Refacciones y Accesorios Menores de Equipo de Transporte.	64,096.00	3,084.00	67,180.00	67,180.00	0.00	35,116.00	3,084.00	3,084.00	3,084.00	3,084.00	64,096.00
3000	Servicios Generales.	4,011,037.30	2,180,236.50	6,191,273.80	6,191,273.80	0.00	3,980,314.76	2,164,997.61	2,164,997.61	2,164,997.61	2,164,997.61	4,026,276.19
3100	Servicios Básicos.	1,549,988.03	55,239.65	1,605,227.68	1,605,227.68	0.00	1,170,436.03	717,854.86	717,854.86	717,854.86	717,854.86	887,372.82
311	Energía Eléctrica.	1,420,843.02	0.00	1,420,843.02	1,420,843.02	0.00	1,032,027.88	604,122.00	604,122.00	604,122.00	604,122.00	816,721.02
31101	Servicio de Energía Eléctrica.	1,420,843.02	0.00	1,420,843.02	1,420,843.02	0.00	1,032,027.88	604,122.00	604,122.00	604,122.00	604,122.00	816,721.02
314	Telefonía Tradicional.	118,983.78	0.00	118,983.78	118,983.78	0.00	76,983.78	52,644.04	52,644.04	52,644.04	52,644.04	66,339.74
31401	Servicio Telefónico Convencional.	118,983.78	0.00	118,983.78	118,983.78	0.00	76,983.78	52,644.04	52,644.04	52,644.04	52,644.04	66,339.74
315	Telefonía Celular.	0.00	2,598.00	2,598.00	2,598.00	0.00	2,598.00	2,398.00	2,398.00	2,398.00	2,398.00	200.00
31501	Servicio de Telefonía Celular.	0.00	2,598.00	2,598.00	2,598.00	0.00	2,598.00	2,398.00	2,398.00	2,398.00	2,398.00	200.00
316	Servicios de Telecomunicaciones y Satélites.	0.00	52,641.65	52,641.65	52,641.65	0.00	52,641.65	52,641.65	52,641.65	52,641.65	52,641.65	0.00
31603	Servicios de Internet.	0.00	52,641.65	52,641.65	52,641.65	0.00	52,641.65	52,641.65	52,641.65	52,641.65	52,641.65	0.00
318	Servicios Postales y Telegráficos.	10,161.23	0.00	10,161.23	10,161.23	0.00	6,184.72	6,049.17	6,049.17	6,049.17	6,049.17	4,112.06
31801	Servicio Postal.	10,161.23	0.00	10,161.23	10,161.23	0.00	6,184.72	6,049.17	6,049.17	6,049.17	6,049.17	4,112.06
3200	Servicios de Arrendamiento.	743,286.08	52,062.92	795,349.00	795,349.00	0.00	507,993.47	334,571.94	334,571.94	334,571.94	334,571.94	460,777.06
323	Arrendamiento de Mobiliario y Equipo de Administración, Educativo y Recreativo.	693,286.08	16,037.75	709,323.83	709,323.83	0.00	478,428.47	334,571.94	334,571.94	334,571.94	334,571.94	374,751.89
32303	Arrendamiento de Equipo de Telecomunicaciones.	417,286.08	16,037.75	433,323.83	433,323.83	0.00	294,428.47	259,629.63	259,629.63	259,629.63	259,629.63	173,694.20
32304	Arrendamiento de Equipo de Administración.	276,000.00	0.00	276,000.00	276,000.00	0.00	184,000.00	74,942.31	74,942.31	74,942.31	74,942.31	201,057.69
326	Arrendamiento de Maquinaria, Otros Equipos y Herramientas.	50,000.00	0.00	50,000.00	50,000.00	0.00	0.00	0.00	0.00	0.00	0.00	50,000.00
32601	Arrendamiento de Maquinaria y Equipo.	50,000.00	0.00	50,000.00	50,000.00	0.00	0.00	0.00	0.00	0.00	0.00	50,000.00
327	Arrendamiento de Activos Intangibles.	0.00	36,025.17	36,025.17	36,025.17	0.00	29,565.00	0.00	0.00	0.00	0.00	36,025.17
32701	Patentes, Derechos de Autor, Regalías y Otros.	0.00	36,025.17	36,025.17	36,025.17	0.00	29,565.00	0.00	0.00	0.00	0.00	36,025.17
3300	Servicios Profesionales, Científicos, Técnicos y Otros Servicios.	807,410.88	654,999.80	1,462,410.68	1,462,410.68	0.00	677,112.88	338,074.00	338,074.00	338,074.00	338,074.00	1,124,336.68

*Handwritten signature or initials*



**GOBIERNO CONSTITUCIONAL DEL ESTADO DE CHIAPAS**  
**SECRETARÍA DE HACIENDA**

Por Capítulos, Concepto, Partida Genérica y Partida Específica por Clasificación Administrativa  
**SISTEMA PRESUPUESTARIO 2023**  
(PESOS)  
CIERRE DE AGOSTO

2.1.1.2.1.070 Instituto Tecnológico Superior de Cintalapa

Capítulo/Concepto/ Partida/Gasto	Descripción	Presupuesto Aprobado	Modificación Neta	Presupuesto Modificado	Presupuesto Liberado	Presupuesto por Liberar	Presupuesto Ministrado	Presupuesto Comprometido	Presupuesto Devergado	Presupuesto Ejercido	Presupuesto Pagado	Subejercido
331	Servicios Legales, de Contabilidad, Auditoría y Relacionados.	0.00	545,199.80	545,199.80	545,199.80	0.00	68,537.00	34,200.00	34,200.00	34,200.00	34,200.00	510,999.80
33111	Asesorías.	0.00	476,799.80	476,799.80	476,799.80	0.00	4,772.00	0.00	0.00	0.00	0.00	476,799.80
33113	Servicios de Dictaminación.	0.00	68,400.00	68,400.00	68,400.00	0.00	63,765.00	34,200.00	34,200.00	34,200.00	34,200.00	34,200.00
333	Servicios de Consultoría Administrativa, Procesos, Técnica y en Tecnologías de la Información.	28,345.60	1,300.00	29,645.60	29,645.60	0.00	23,945.60	10,382.00	10,382.00	10,382.00	10,382.00	19,263.60
33301	Servicios de Desarrollo de Aplicaciones Informáticas.	16,600.00	1,300.00	17,900.00	17,900.00	0.00	12,200.00	3,016.00	3,016.00	3,016.00	3,016.00	14,884.00
33303	Servicios Relacionados con Certificación de Procesos.	4,245.60	0.00	4,245.60	4,245.60	0.00	4,245.60	0.00	0.00	0.00	0.00	4,245.60
33304	Servicios de Mantenimiento de Aplicaciones Informáticas.	7,500.00	0.00	7,500.00	7,500.00	0.00	7,500.00	7,366.00	7,366.00	7,366.00	7,366.00	134.00
334	Servicios de Capacitación.	63,065.28	0.00	63,065.28	63,065.28	0.00	63,065.28	0.00	0.00	0.00	0.00	63,065.28
33401	Servicios para Capacitación a Servidores Públicos.	63,065.28	0.00	63,065.28	63,065.28	0.00	63,065.28	0.00	0.00	0.00	0.00	63,065.28
336	Servicios de Apoyo Administrativo, Traducción, Fotocopiado e Impresión.	0.00	4,500.00	4,500.00	4,500.00	0.00	0.00	0.00	0.00	0.00	0.00	4,500.00
33601	Servicios Relacionados con Traducciones.	0.00	4,500.00	4,500.00	4,500.00	0.00	0.00	0.00	0.00	0.00	0.00	4,500.00
338	Servicios de Vigilancia.	660,000.00	0.00	660,000.00	660,000.00	0.00	440,000.00	293,492.00	293,492.00	293,492.00	293,492.00	366,508.00
33801	Servicios de Vigilancia.	660,000.00	0.00	660,000.00	660,000.00	0.00	440,000.00	293,492.00	293,492.00	293,492.00	293,492.00	366,508.00
339	Servicios Profesionales, Científicos y Técnicos Integrales.	56,000.00	104,000.00	160,000.00	160,000.00	0.00	81,555.00	0.00	0.00	0.00	0.00	160,000.00
33901	Subcontratación de Servicios con Terceros.	0.00	104,000.00	104,000.00	104,000.00	0.00	81,555.00	0.00	0.00	0.00	0.00	104,000.00
33903	Servicios Integrales.	56,000.00	0.00	56,000.00	56,000.00	0.00	0.00	0.00	0.00	0.00	0.00	56,000.00
3400	Servicios Financieros, Bancarios y Comerciales.	48,709.92	0.00	48,709.92	48,709.92	0.00	46,086.12	29,602.92	29,602.92	29,602.92	29,602.92	19,107.00
341	Servicios Financieros y Bancarios.	18,709.92	0.00	18,709.92	18,709.92	0.00	16,086.12	4,802.92	4,802.92	4,802.92	4,802.92	13,907.00
34101	Servicios Bancarios y Financieros.	18,709.92	0.00	18,709.92	18,709.92	0.00	16,086.12	4,802.92	4,802.92	4,802.92	4,802.92	13,907.00
345	Seguro de Bienes Patrimoniales.	30,000.00	0.00	30,000.00	30,000.00	0.00	30,000.00	24,800.00	24,800.00	24,800.00	24,800.00	5,200.00
34501	Seguro de Bienes Patrimoniales.	30,000.00	0.00	30,000.00	30,000.00	0.00	30,000.00	24,800.00	24,800.00	24,800.00	24,800.00	5,200.00
3500	Servicios de Instalación, Reparación, Mantenimiento y Conservación.	467,640.00	828,593.92	1,296,233.92	1,296,233.92	0.00	717,731.92	583,334.78	583,334.78	583,334.78	583,010.81	712,897.14
351	Conservación y Mantenimiento Menor de Inmuebles.	145,000.00	45,601.92	190,601.92	190,601.92	0.00	60,601.92	45,601.92	45,601.92	45,601.92	45,601.92	145,000.00
35106	Conservación y Mantenimiento Menor de Inmuebles.	145,000.00	45,601.92	190,601.92	190,601.92	0.00	60,601.92	45,601.92	45,601.92	45,601.92	45,601.92	145,000.00
354	Instalación, Reparación y Mantenimiento de Equipo e Instrumental Médico y de Laboratorio.	0.00	45,000.00	45,000.00	45,000.00	0.00	45,000.00	0.00	0.00	0.00	0.00	45,000.00
35401	Instalación, Reparación y Mantenimiento de Equipo e Instrumental Médico y de Laboratorio.	0.00	45,000.00	45,000.00	45,000.00	0.00	45,000.00	0.00	0.00	0.00	0.00	45,000.00
355	Reparación y Mantenimiento de Equipo de Transporte.	132,640.00	0.00	132,640.00	132,640.00	0.00	88,640.00	83,662.86	83,662.86	83,662.86	83,338.89	48,977.14
35501	Mantenimiento, Conservación y Reparación de Vehículos Terrestres, Aéreos, Marítimos, Lacustres y Fluviales.	132,640.00	0.00	132,640.00	132,640.00	0.00	88,640.00	83,662.86	83,662.86	83,662.86	83,338.89	48,977.14
357	Instalación, Reparación y Mantenimiento de Maquinaria, Otros Equipos y Herramienta.	150,000.00	323,000.00	473,000.00	473,000.00	0.00	68,500.00	39,080.00	39,080.00	39,080.00	39,080.00	433,920.00
35701	Mantenimiento y Conservación de Maquinaria y Equipo.	127,000.00	0.00	127,000.00	127,000.00	0.00	45,500.00	39,080.00	39,080.00	39,080.00	39,080.00	87,920.00
35706	Instalaciones.	23,000.00	323,000.00	346,000.00	346,000.00	0.00	23,000.00	0.00	0.00	0.00	0.00	346,000.00
358	Servicios de Limpieza y Manejo de Desechos.	40,000.00	414,990.00	454,990.00	454,990.00	0.00	454,990.00	414,990.00	414,990.00	414,990.00	414,990.00	40,000.00
35801	Servicios de Lavandería, Limpieza, Higiene y Fumigación.	40,000.00	414,990.00	454,990.00	454,990.00	0.00	454,990.00	414,990.00	414,990.00	414,990.00	414,990.00	40,000.00
3600	Servicios de Comunicación Social y Publicidad.	61,000.00	30,000.00	91,000.00	91,000.00	0.00	83,565.00	0.00	0.00	0.00	0.00	91,000.00
361	Difusión por Radio, Televisión y Otros Medios de Mensajes Sobre Programas y Actividades Gubernamentales.	61,000.00	30,000.00	91,000.00	91,000.00	0.00	83,565.00	0.00	0.00	0.00	0.00	91,000.00
36102	Publicaciones Oficiales.	0.00	30,000.00	30,000.00	30,000.00	0.00	29,565.00	0.00	0.00	0.00	0.00	30,000.00
36103	Otros Gastos de Difusión e Información.	6,000.00	0.00	6,000.00	6,000.00	0.00	3,000.00	0.00	0.00	0.00	0.00	6,000.00
36104	Gastos de Propaganda.	55,000.00	0.00	55,000.00	55,000.00	0.00	51,000.00	0.00	0.00	0.00	0.00	55,000.00
3700	Servicios de Traslado y Viáticos.	195,017.96	9,630.00	204,647.96	204,647.96	0.00	190,795.00	76,862.00	76,862.00	76,862.00	76,862.00	127,785.96
371	Pasajes Aéreos.	20,000.00	5,961.00	25,961.00	25,961.00	0.00	25,961.00	22,996.00	22,996.00	22,996.00	22,996.00	2,965.00
37111	Pasajes Nacionales Aéreos.	20,000.00	5,961.00	25,961.00	25,961.00	0.00	25,961.00	22,996.00	22,996.00	22,996.00	22,996.00	2,965.00



# GOBIERNO CONSTITUCIONAL DEL ESTADO DE CHIAPAS

## SECRETARÍA DE HACIENDA

Por Capítulos, Concepto, Partida Genérica y Partida Específica por Clasificación Administrativa

### SISTEMA PRESUPUESTARIO 2023

(PESOS)

CIERRE DE AGOSTO

EP-03

Página 5 de 5

Jueves, 31 de agosto de 2023

2.1.1.2.1.070 Instituto Tecnológico Superior de Cintalapa

Capítulo/Concepto/ Partida/Gasto	Descripción	Presupuesto Aprobado	Modificación Meta	Presupuesto Modificado	Presupuesto Liberado	Presupuesto por Liberar	Presupuesto Ministrado	Presupuesto Comprometido	Presupuesto Devengado	Presupuesto Ejercido	Presupuesto Pagado	Subejercicio
372	Pasajes Terrestres.	5,655.00	0.00	5,655.00	5,655.00	0.00	5,655.00	0.00	0.00	0.00	0.00	5,655.00
37211	Pasajes Nacionales Terrestres.	5,655.00	0.00	5,655.00	5,655.00	0.00	5,655.00	0.00	0.00	0.00	0.00	5,655.00
375	Válidos en el País.	169,362.96	3,669.00	173,031.96	173,031.96	0.00	159,179.00	53,866.00	53,866.00	53,866.00	53,866.00	119,165.96
37511	Válidos Nacionales.	169,362.96	3,669.00	173,031.96	173,031.96	0.00	159,179.00	53,866.00	53,866.00	53,866.00	53,866.00	119,165.96
3800	Servicios Oficiales.	81,994.43	0.00	81,994.43	81,994.43	0.00	11,800.00	6,909.83	6,909.83	6,909.83	6,909.83	75,084.60
383	Congresos y Convenciones.	81,994.43	0.00	81,994.43	81,994.43	0.00	11,800.00	6,909.83	6,909.83	6,909.83	6,909.83	75,084.60
38301	Congresos y Convenciones.	81,994.43	0.00	81,994.43	81,994.43	0.00	11,800.00	6,909.83	6,909.83	6,909.83	6,909.83	75,084.60
3900	Otros Servicios Generales.	55,996.00	549,712.21	605,702.21	605,702.21	0.00	574,794.34	77,787.28	77,787.28	77,787.28	77,787.28	527,914.93
392	Impuestos y Derechos.	47,868.77	114,434.60	162,303.37	162,303.37	0.00	135,024.18	77,787.28	77,787.28	77,787.28	77,787.28	84,516.09
39202	Otros Impuestos y Derechos.	47,381.50	90,157.06	137,538.56	137,538.56	0.00	110,477.06	77,787.28	77,787.28	77,787.28	77,787.28	59,751.28
39203	Otras Contribuciones.	487.27	24,277.54	24,764.81	24,764.81	0.00	24,547.12	0.00	0.00	0.00	0.00	24,764.81
395	Penas, Multas, Accesorios y Actualizaciones.	0.00	30,645.00	30,645.00	30,645.00	0.00	30,645.00	0.00	0.00	0.00	0.00	30,645.00
39501	Penas, Multas, Accesorios y Actualizaciones.	0.00	30,645.00	30,645.00	30,645.00	0.00	30,645.00	0.00	0.00	0.00	0.00	30,645.00
398	Impuesto Sobre Nóminas y Otros que se Deriven de una Relación Laboral.	8,121.23	404,632.61	412,753.84	412,753.84	0.00	409,125.16	0.00	0.00	0.00	0.00	412,753.84
39801	Impuesto Sobre Nóminas y Otros que se Deriven de una Relación Laboral.	8,121.23	404,632.61	412,753.84	412,753.84	0.00	409,125.16	0.00	0.00	0.00	0.00	412,753.84
39804	Impuesto Sobre Nóminas y Otros que se Deriven de una Relación Laboral (Docente).	0.00	216,521.61	216,521.61	216,521.61	0.00	216,521.61	0.00	0.00	0.00	0.00	216,521.61
4000	Transferencias, Asignaciones, Subsidios y Otras Ayudas.	0.00	16,100.80	16,100.80	16,100.80	0.00	16,100.80	16,100.80	16,100.80	16,100.80	16,100.80	0.00
4400	Ayudas Sociales.	0.00	16,100.80	16,100.80	16,100.80	0.00	16,100.80	16,100.80	16,100.80	16,100.80	16,100.80	0.00
441	Ayudas Sociales a Personas.	0.00	16,100.80	16,100.80	16,100.80	0.00	16,100.80	16,100.80	16,100.80	16,100.80	16,100.80	0.00
44107	Becas.	0.00	16,100.80	16,100.80	16,100.80	0.00	16,100.80	16,100.80	16,100.80	16,100.80	16,100.80	0.00
5000	Bienes Muebles, Inmuebles e Intangibles.	0.00	19,914.64	19,914.64	19,914.64	0.00	19,710.00	0.00	0.00	0.00	0.00	19,914.64
5100	Mobiliario y Equipo de Administración.	0.00	19,914.64	19,914.64	19,914.64	0.00	19,710.00	0.00	0.00	0.00	0.00	19,914.64
513	Bienes Artísticos, Culturales y Científicos.	0.00	19,914.64	19,914.64	19,914.64	0.00	19,710.00	0.00	0.00	0.00	0.00	19,914.64
51306	Bienes Artísticos y Culturales Menores.	0.00	19,914.64	19,914.64	19,914.64	0.00	19,710.00	0.00	0.00	0.00	0.00	19,914.64



GOBIERNO CONSTITUCIONAL DEL ESTADO DE CHIAPAS

SECRETARÍA DE HACIENDA

Resumen Tipo de Gasto y Partida  
SISTEMA PRESUPUESTARIO 2023

(PESOS)

CIERRE DE AGOSTO

EP-08

Página 1 de 6

2.1.1.2.1.070 Instituto Tecnológico Superior de Cintalapa

Jueves, 31 de agosto de 2023

TIPO GASTO / CAPÍTULOS / CONCEPTOS / PARTIDAS	DESCRIPCIÓN	Presupuesto Aprobado	Modificación Neta	Presupuesto Modificado	Presupuesto Liberado	Presupuesto por Liberar	Presupuesto Ministrado	Presupuesto Comprometido	Presupuesto Devengado	Presupuesto Ejercido	Presupuesto Pagado	Subejercido
<b>Gran Total</b>		<b>66,849,770.00</b>	<b>2,933,496.80</b>	<b>69,783,266.80</b>	<b>66,828,768.80</b>	<b>2,954,498.00</b>	<b>39,927,612.95</b>	<b>32,221,229.78</b>	<b>32,221,229.78</b>	<b>32,040,907.37</b>	<b>32,040,907.37</b>	<b>37,562,037.02</b>
<b>Total Institucional</b>		<b>66,849,770.00</b>	<b>2,933,496.80</b>	<b>69,783,266.80</b>	<b>66,828,768.80</b>	<b>2,954,498.00</b>	<b>39,927,612.95</b>	<b>32,221,229.78</b>	<b>32,221,229.78</b>	<b>32,040,907.37</b>	<b>32,040,907.37</b>	<b>37,562,037.02</b>
<b>Total Inversión</b>		<b>0.00</b>	<b>0.00</b>	<b>0.00</b>	<b>0.00</b>	<b>0.00</b>	<b>0.00</b>	<b>0.00</b>	<b>0.00</b>	<b>0.00</b>	<b>0.00</b>	<b>0.00</b>
<b>Total Institucional Inversión</b>		<b>0.00</b>	<b>0.00</b>	<b>0.00</b>	<b>0.00</b>	<b>0.00</b>	<b>0.00</b>	<b>0.00</b>	<b>0.00</b>	<b>0.00</b>	<b>0.00</b>	<b>0.00</b>
<b>1 Gasto Corriente</b>		<b>66,849,770.00</b>	<b>2,933,496.80</b>	<b>69,783,266.80</b>	<b>66,828,768.80</b>	<b>2,954,498.00</b>	<b>39,927,612.95</b>	<b>32,221,229.78</b>	<b>32,221,229.78</b>	<b>32,040,907.37</b>	<b>32,040,907.37</b>	<b>37,562,037.02</b>
<b>1000 Servicios Personales,</b>		<b>61,838,123.30</b>	<b>4,131,497.04</b>	<b>65,969,620.34</b>	<b>62,951,276.54</b>	<b>2,954,498.00</b>	<b>35,041,313.42</b>	<b>29,727,404.44</b>	<b>29,727,404.44</b>	<b>29,571,082.00</b>	<b>29,571,082.00</b>	<b>32,573,876.10</b>
1100 Remuneraciones al Personal de Carácter Permanente,		36,544,809.62	4,382.26	36,549,191.88	31,594,893.88	2,954,498.00	22,393,541.09	18,737,210.33	18,737,210.33	18,737,210.33	18,737,210.33	17,812,181.55
113 Sueldos Base al Personal Permanente,		36,544,809.62	4,382.26	36,549,191.88	31,594,893.88	2,954,498.00	22,393,541.09	18,737,210.33	18,737,210.33	18,737,210.33	18,737,210.33	17,812,181.55
11302 Sueldo al Personal Docente,		17,693,984.20	0.00	17,693,984.20	16,216,735.20	1,477,249.00	10,911,156.89	8,973,108.94	8,973,108.94	8,973,108.94	8,973,108.94	8,720,875.26
11304 Sueldo al Personal de Confianza,		18,850,825.42	4,382.26	18,855,207.68	17,378,158.08	1,477,249.00	11,982,384.29	9,764,101.39	9,764,101.39	9,764,101.39	9,764,101.39	9,091,306.29
1300 Remuneraciones Adicionales y Especiales,		11,384,364.49	2,865.77	11,387,230.26	11,387,230.26	0.00	4,449,288.15	4,691,389.14	4,691,389.14	3,935,057.73	3,935,057.73	7,295,876.62
131 Primas por Años de Servicios Efectivos Prestados,		4,752,840.92	0.00	4,752,840.92	4,752,840.92	0.00	3,358,727.32	2,045,525.08	2,045,525.08	2,899,202.67	2,899,202.67	1,707,315.84
13102 Acreditación por Años de Servicio en la Docencia de las Instituciones de Educación Superior,		3,575,915.64	0.00	3,575,915.64	3,575,915.64	0.00	2,783,941.89	2,316,732.06	2,316,732.06	2,160,409.65	2,160,409.65	1,259,183.58
13112 Acreditación por Años de Servicio al Personal Administrativo de las Instituciones de Educación Superior,		1,176,925.28	0.00	1,176,925.28	1,176,925.28	0.00	784,783.52	728,793.02	728,793.02	728,793.02	728,793.02	440,132.26
132 Primas de Vacaciones, Dominical y Gratificación de Fin de Año,		6,006,947.79	1,084.28	6,008,032.07	6,008,032.07	0.00	4,158,611.39	931,527.46	931,527.46	931,527.46	931,527.46	5,016,294.61
13201 Primas de Vacaciones y Dominical,		1,151,892.61	93.37	1,151,973.18	1,151,973.18	0.00	575,936.31	459,170.56	459,170.56	459,170.56	459,170.56	492,800.62
13202 Aguinaldo o Gratificación de Fin de Año,		1,972,100.44	935.71	1,973,036.15	1,973,036.15	0.00	42,117.40	0.00	0.00	0.00	0.00	1,973,036.15
13205 Primas de Vacaciones y Dominical (Docente),		1,081,115.31	0.00	1,081,115.31	1,081,115.31	0.00	540,357.68	472,356.90	472,356.90	472,356.90	472,356.90	608,758.44
13206 Aguinaldo o Gratificación de Fin de Año (Docente),		1,801,859.40	0.00	1,801,859.40	1,801,859.40	0.00	0.00	0.00	0.00	0.00	0.00	1,801,859.40
134 Compensaciones,		624,593.78	1,781.99	626,375.77	626,375.77	0.00	121,549.44	114,327.60	114,327.60	114,327.60	114,327.60	510,050.17
13420 Compensaciones por Servicios Especiales,		182,824.16	1,781.99	184,606.15	184,606.15	0.00	121,549.44	114,327.60	114,327.60	114,327.60	114,327.60	70,778.55
13425 Ajuste de Calendario (Docente),		212,567.22	0.00	212,567.22	212,567.22	0.00	0.00	0.00	0.00	0.00	0.00	212,567.22
13442 Ajuste de Calendario,		229,104.40	0.00	229,104.40	229,104.40	0.00	0.00	0.00	0.00	0.00	0.00	229,104.40
1400 Seguridad Social,		7,247,390.35	404,368.51	7,651,758.86	7,651,758.86	0.00	4,990,187.78	4,368,096.36	4,368,096.36	4,368,096.36	4,368,096.36	2,819,412.33
141 Aportaciones de Seguridad Social,		7,247,390.35	138.34	7,247,528.69	7,247,528.69	0.00	4,990,187.78	4,368,096.36	4,368,096.36	4,368,096.36	4,368,096.36	2,819,412.33
14103 Aportaciones al IMSS,		7,247,390.35	138.34	7,247,528.69	7,247,528.69	0.00	4,990,187.78	4,368,096.36	4,368,096.36	4,368,096.36	4,368,096.36	2,819,412.33
142 Aportaciones a Fondos de Vivienda,		0.00	364.45	364.45	364.45	0.00	0.00	0.00	0.00	0.00	0.00	364.45
14202 Aportaciones al INFONAVIT,		0.00	364.45	364.45	364.45	0.00	0.00	0.00	0.00	0.00	0.00	364.45
144 Aportaciones para Seguros,		0.00	403,865.72	403,865.72	403,865.72	0.00	0.00	0.00	0.00	0.00	0.00	403,865.72
14401 Cuotas para el Seguro de Vida,		0.00	403,865.72	403,865.72	403,865.72	0.00	0.00	0.00	0.00	0.00	0.00	403,865.72
1500 Otras Prestaciones Sociales y Económicas,		3,105,917.04	1,332.00	3,107,249.04	3,107,249.04	0.00	2,132,483.84	1,574,834.96	1,574,834.96	1,574,834.96	1,574,834.96	1,574,414.00
154 Prestaciones Contractuales,		1,073,393.04	0.00	1,073,393.04	1,073,393.04	0.00	777,405.84	415,101.00	415,101.00	415,101.00	415,101.00	638,202.04
15419 Otras Prestaciones (Sector Educativo),		811,310.64	0.00	811,310.64	811,310.64	0.00	564,713.44	381,501.00	381,501.00	381,501.00	381,501.00	429,899.64



**GOBIERNO CONSTITUCIONAL DEL ESTADO DE CHIAPAS**  
**SECRETARÍA DE HACIENDA**

**Resumen Tipo de Gasto y Partida**  
**SISTEMA PRESUPUESTARIO 2023**  
**(PESOS)**  
**CIERRE DE AGOSTO**

2.1.1.2.1.070 Instituto Tecnológico Superior de Cintalapa

jueves, 31 de agosto de 2023

TIPO GASTO / CAPÍTULOS / CONCEPTOS / PARTIDAS	DESCRIPCIÓN	Presupuesto Aprobado	Modificación Fleta	Presupuesto Modificado	Presupuesto Liberado	Presupuesto por Liberar	Presupuesto Ministrado	Presupuesto Comprometido	Presupuesto Devengado	Presupuesto Ejercido	Presupuesto Pagado	Subejercido
1592	Otras Prestaciones Adicionales.	261,992.40	0.00	261,992.40	261,992.40	0.00	232,692.40	33,600.00	33,600.00	33,600.00	33,600.00	228,192.40
159	Otras Prestaciones Sociales y Económicas.	2,037,614.00	1,332.00	2,037,946.00	2,031,946.00	0.00	1,355,874.00	1,159,733.96	1,159,733.96	1,159,733.96	1,159,733.96	874,212.04
15906	Previsión Social Múltiple.	1,032,694.00	1,332.00	1,034,226.00	1,034,226.00	0.00	686,396.00	610,494.06	610,494.06	610,494.06	610,494.06	423,731.94
15908	Previsión Social Múltiple (Docente).	999,720.00	0.00	999,720.00	999,720.00	0.00	666,480.00	549,239.90	549,239.90	549,239.90	549,239.90	450,480.10
1700	Pago de Estímulos a Servidores Públicos.	3,555,624.00	0.00	3,555,624.00	3,555,624.00	0.00	1,075,814.56	955,882.65	955,882.65	955,882.65	955,882.65	2,599,741.35
171	Estímulos.	3,555,624.00	0.00	3,555,624.00	3,555,624.00	0.00	1,075,814.56	955,882.65	955,882.65	955,882.65	955,882.65	2,599,741.35
17103	Incentivos al Personal.	459,200.00	0.00	459,200.00	459,200.00	0.00	459,200.00	373,400.00	373,400.00	373,400.00	373,400.00	85,800.00
17107	Incentivos al Personal (Docente).	3,096,424.00	0.00	3,096,424.00	3,096,424.00	0.00	616,614.56	582,482.65	582,482.65	582,482.65	582,482.65	2,513,941.35
2000	Materiales y Suministros.	1,000,007.00	204,695.82	1,204,702.82	1,204,702.82	0.00	870,173.97	312,726.93	312,726.93	312,726.93	312,726.93	891,976.09
2100	Materiales de Administración, Emisión de Documentos y Artículos Oficiales.	301,692.51	67,850.00	371,732.51	371,732.51	0.00	152,776.17	54,823.96	54,823.96	54,823.96	54,823.96	316,908.55
211	Materiales, Útiles y Equipos Menores de Oficina.	27,500.00	0.00	27,500.00	27,500.00	0.00	88,405.37	42,935.86	42,935.86	42,935.86	42,935.86	143,425.85
21101	Materiales y Útiles de Oficina.	158,861.71	27,500.00	186,361.71	186,361.71	0.00	88,405.37	42,935.86	42,935.86	42,935.86	42,935.86	143,425.85
212	Materiales y Útiles de Impresión y Reproducción.	0.00	16,000.00	16,000.00	16,000.00	0.00	6,000.00	0.00	0.00	0.00	0.00	16,000.00
21201	Materiales y Útiles de Impresión y Reproducción.	0.00	16,000.00	16,000.00	16,000.00	0.00	6,000.00	0.00	0.00	0.00	0.00	16,000.00
213	Material Estadístico y Geográfico.	0.00	10,000.00	10,000.00	10,000.00	0.00	0.00	0.00	0.00	0.00	0.00	10,000.00
21301	Material Estadístico y Geográfico.	0.00	10,000.00	10,000.00	10,000.00	0.00	0.00	0.00	0.00	0.00	0.00	10,000.00
214	Materiales, Útiles y Equipos Menores de Tecnologías de la Información y Comunicaciones.	44,630.00	14,600.00	59,230.00	59,230.00	0.00	37,930.00	11,492.30	11,492.30	11,492.30	11,492.30	47,437.70
21401	Materiales y Útiles Consumibles para el Procesamiento en Equipos y Bienes Informáticos.	44,630.00	14,600.00	59,230.00	59,230.00	0.00	37,930.00	11,492.30	11,492.30	11,492.30	11,492.30	47,437.70
216	Material de Limpieza.	90.80	399.00	489.80	489.80	0.00	440.80	395.80	395.80	395.80	395.80	45.00
21601	Material de Limpieza.	90.80	399.00	489.80	489.80	0.00	440.80	395.80	395.80	395.80	395.80	45.00
2200	Alimentos y Utensilios.	9,779.90	12,295.46	22,025.36	22,025.36	0.00	21,625.36	20,969.40	20,969.40	20,969.40	20,969.40	1,025.96
221	Productos Alimenticios para Personas.	9,779.90	12,295.46	22,025.36	22,025.36	0.00	21,625.36	20,969.40	20,969.40	20,969.40	20,969.40	1,025.96
22111	Productos Alimenticios para Personas.	9,779.90	12,295.46	22,025.36	22,025.36	0.00	21,625.36	20,969.40	20,969.40	20,969.40	20,969.40	1,025.96
223	Utensilios para el Servicio de Alimentación.	0.00	150.00	150.00	150.00	0.00	150.00	137.64	137.64	137.64	137.64	12.36
22301	Utensilios para el Servicio de Alimentación.	0.00	150.00	150.00	150.00	0.00	150.00	137.64	137.64	137.64	137.64	12.36
2300	Materias Primas y Materiales de Producción y Comercialización	0.00	24,000.00	24,000.00	24,000.00	0.00	24,000.00	0.00	0.00	0.00	0.00	24,000.00
235	Productos Químicos, Farmacéuticos y de Laboratorio Adquiridos como Materia Prima.	0.00	6,000.00	6,000.00	6,000.00	0.00	6,000.00	0.00	0.00	0.00	0.00	6,000.00
23501	Productos Químicos, Farmacéuticos y de Laboratorio Adquiridos como Materia Prima.	0.00	6,000.00	6,000.00	6,000.00	0.00	6,000.00	0.00	0.00	0.00	0.00	6,000.00
236	Productos Metálicos y a Base de Minerales no Metálicos Adquiridos como Materia Prima.	0.00	16,000.00	16,000.00	16,000.00	0.00	16,000.00	0.00	0.00	0.00	0.00	16,000.00
23601	Productos Metálicos y a Base de Minerales no Metálicos Adquiridos como Materia Prima.	0.00	16,000.00	16,000.00	16,000.00	0.00	16,000.00	0.00	0.00	0.00	0.00	16,000.00
237	Productos de Cuero, Piel, Plástico y Hule Adquiridos como Materia Prima.	0.00	2,000.00	2,000.00	2,000.00	0.00	2,000.00	0.00	0.00	0.00	0.00	2,000.00
23701	Productos de Cuero, Piel, Plástico y Hule Adquiridos como Materia Prima.	0.00	2,000.00	2,000.00	2,000.00	0.00	2,000.00	0.00	0.00	0.00	0.00	2,000.00
2400	Materiales y Artículos de Construcción y de Reparación.	44,978.50	13,312.00	58,290.50	58,290.50	0.00	71,788.50	7,052.40	7,052.40	7,052.40	7,052.40	134,600.10
241	Productos Minerales no Metálicos.	0.00	13,312.00	13,312.00	13,312.00	0.00	0.00	0.00	0.00	0.00	0.00	13,312.00
24101	Productos Minerales no Metálicos.	0.00	13,312.00	13,312.00	13,312.00	0.00	0.00	0.00	0.00	0.00	0.00	13,312.00





**GOBIERNO CONSTITUCIONAL DEL ESTADO DE CHIAPAS**  
**SECRETARÍA DE HACIENDA**

Resumen Tipo de Gasto y Partida  
**SISTEMA PRESUPUESTARIO 2023**  
(PESOS)  
CIERRE DE AGOSTO

2.1.1.2.1.070 Instituto Tecnológico Superior de Cintalapa

jueves, 31 de agosto de 2023

TIPO GASTO / CAPÍTULOS /CONCEPTOS /PARTIDAS	DESCRIPCIÓN	Presupuesto Aprobado	Modificación Iteca	Presupuesto Modificado	Presupuesto Liberado	Presupuesto por Liberar	Presupuesto Ministrado	Presupuesto Comprometido	Presupuesto Devengado	Presupuesto Ejercido	Presupuesto Pagado	Subejercicio
242	Cemento y Productos de Concreto.	4,660.00	28,290.00	32,950.00	32,950.00	0.00	4,150.00	612.00	612.00	612.00	612.00	32,338.00
24201	Cemento y Productos de Concreto.	4,660.00	28,290.00	32,950.00	32,950.00	0.00	4,150.00	612.00	612.00	612.00	612.00	32,338.00
246	Materia Eléctrico y Electrónico.	21,938.00	34,000.00	55,938.00	55,938.00	0.00	51,573.00	4,719.93	4,719.93	4,719.93	4,719.93	51,218.07
24601	Materia Eléctrico y Electrónico.	21,938.00	34,000.00	55,938.00	55,938.00	0.00	51,573.00	4,719.93	4,719.93	4,719.93	4,719.93	51,218.07
247	Artículos Metálicos para la Construcción.	3,285.00	18,780.00	22,065.00	22,065.00	0.00	2,825.00	1,345.82	1,345.82	1,345.82	1,345.82	20,714.18
24701	Artículos Metálicos para la Construcción.	3,285.00	18,780.00	22,065.00	22,065.00	0.00	2,825.00	1,345.82	1,345.82	1,345.82	1,345.82	20,714.18
248	Materiales Complementarios.	12,000.00	0.00	12,000.00	12,000.00	0.00	12,000.00	0.00	0.00	0.00	0.00	12,000.00
24801	Materiales Complementarios.	12,000.00	0.00	12,000.00	12,000.00	0.00	12,000.00	0.00	0.00	0.00	0.00	12,000.00
249	Otros Materiales y Artículos de Construcción y Reparación.	3,100.50	2,300.00	5,400.50	5,400.50	0.00	4,240.50	374.65	374.65	374.65	374.65	5,025.85
24901	Otros Materiales y Artículos de Construcción y Reparación.	3,100.50	2,300.00	5,400.50	5,400.50	0.00	4,240.50	374.65	374.65	374.65	374.65	5,025.85
2500	Productos Químicos, Farmacéuticos y de Laboratorio.	24,718.00	67,000.00	91,718.00	91,718.00	0.00	87,880.00	2,033.26	2,033.26	2,033.26	2,033.26	89,674.74
251	Productos Químicos Básicos.	0.00	42,000.00	42,000.00	42,000.00	0.00	42,000.00	0.00	0.00	0.00	0.00	42,000.00
25101	Productos Químicos Básicos.	0.00	42,000.00	42,000.00	42,000.00	0.00	42,000.00	0.00	0.00	0.00	0.00	42,000.00
252	Fertilizantes, Pesticidas y Otros Agroquímicos.	4,040.00	0.00	4,040.00	4,040.00	0.00	3,030.00	0.00	0.00	0.00	0.00	4,040.00
25201	Fertilizantes, Pesticidas y Otros Agroquímicos.	4,040.00	0.00	4,040.00	4,040.00	0.00	3,030.00	0.00	0.00	0.00	0.00	4,040.00
253	Medicinas y Productos Farmacéuticos.	4,000.00	0.00	4,000.00	4,000.00	0.00	4,000.00	0.00	0.00	0.00	0.00	4,000.00
25301	Medicinas y Productos Farmacéuticos.	4,000.00	0.00	4,000.00	4,000.00	0.00	4,000.00	0.00	0.00	0.00	0.00	4,000.00
256	Fibras Sintéticas, Hules, Plásticos y Derivados.	16,670.00	0.00	16,670.00	16,670.00	0.00	13,850.00	2,033.26	2,033.26	2,033.26	2,033.26	14,636.74
25601	Fibras Sintéticas, Hules, Plásticos y Derivados.	16,670.00	0.00	16,670.00	16,670.00	0.00	13,850.00	2,033.26	2,033.26	2,033.26	2,033.26	14,636.74
259	Otros Productos Químicos.	0.00	25,000.00	25,000.00	25,000.00	0.00	25,000.00	0.00	0.00	0.00	0.00	25,000.00
25901	Otros Productos Químicos.	0.00	25,000.00	25,000.00	25,000.00	0.00	25,000.00	0.00	0.00	0.00	0.00	25,000.00
2600	Combustibles, Lubricantes y Aditivos.	324,298.27	119.00	324,417.27	324,417.27	0.00	156,211.17	138,973.20	138,973.20	138,973.20	138,973.20	185,448.07
261	Combustibles, Lubricantes y Aditivos.	324,298.27	119.00	324,417.27	324,417.27	0.00	156,211.17	138,973.20	138,973.20	138,973.20	138,973.20	185,448.07
26111	Combustibles.	311,873.27	0.00	311,873.27	311,873.27	0.00	148,287.17	138,095.20	138,095.20	138,095.20	138,095.20	173,728.87
26112	Lubricantes y Aditivos.	12,425.00	119.00	12,544.00	12,544.00	0.00	7,924.00	878.00	878.00	878.00	878.00	11,719.20
2700	Vestuario, Blancos, Prendas de Protección y Artículos Deportivos.	139,030.00	218.00	139,248.00	139,248.00	0.00	135,310.00	52,780.00	52,780.00	52,780.00	52,780.00	86,448.00
271	Vestuario y Uniformes.	104,680.00	0.00	104,680.00	104,680.00	0.00	103,660.00	52,780.00	52,780.00	52,780.00	52,780.00	51,900.00
27101	Vestuario y Uniformes.	104,680.00	0.00	104,680.00	104,680.00	0.00	103,660.00	52,780.00	52,780.00	52,780.00	52,780.00	51,900.00
272	Prendas de Seguridad y Protección Personal.	13,730.00	218.00	13,948.00	13,948.00	0.00	11,650.00	0.00	0.00	0.00	0.00	13,948.00
27201	Prendas de Protección Personal.	13,730.00	218.00	13,948.00	13,948.00	0.00	11,650.00	0.00	0.00	0.00	0.00	13,948.00
273	Artículos Deportivos.	20,600.00	0.00	20,600.00	20,600.00	0.00	20,600.00	0.00	0.00	0.00	0.00	20,600.00
27301	Artículos Deportivos.	20,600.00	0.00	20,600.00	20,600.00	0.00	20,600.00	0.00	0.00	0.00	0.00	20,600.00
2900	Herramientas, Refacciones y Accesorios Menores.	253,998.02	15,785.16	269,783.18	269,783.18	0.00	217,032.77	35,937.07	35,937.07	35,937.07	35,937.07	233,846.11
291	Herramientas Menores.	181,744.02	6,626.00	188,370.02	188,370.02	0.00	148,083.41	8,277.66	8,277.66	8,277.66	8,277.66	180,092.36
29101	Herramientas Menores.	181,744.02	6,626.00	188,370.02	188,370.02	0.00	148,083.41	8,277.66	8,277.66	8,277.66	8,277.66	180,092.36



**GOBIERNO CONSTITUCIONAL DEL ESTADO DE CHIAPAS**

**SECRETARÍA DE HACIENDA**

**Resumen Tipo de Gasto y Partida  
SISTEMA PRESUPUESTARIO 2023**

(PESOS)

CIERRE DE AGOSTO

EP-08

Página 4 de 6

2.1.1.2.1.070 Instituto Tecnológico Superior de Cintalapa

TIPO GASTO / CAPÍTULOS /CONCEPTOS/PARTIDAS		DESCRIPCIÓN	Presupuesto Aprobado	Modificación Fleta	Presupuesto Modificado	Presupuesto Liberado	Presupuesto por Liberar	Presupuesto Ministrado	Presupuesto Comprometido	Presupuesto Devengado	Presupuesto Ejercido	Presupuesto Pagado	Subejercicio
294		Refacciones y Accesorios Menores de Equipo de Cómputo y Tecnologías de la Información.	8,158.00	26,075.36	34,233.36	34,233.36	0.00	34,233.36	24,575.41	24,575.41	24,575.41	24,575.41	9,657.95
29401		Refacciones y Accesorios para Equipo de Cómputo y Telecomunicaciones.	8,158.00	26,075.36	34,233.36	34,233.36	0.00	34,233.36	24,575.41	24,575.41	24,575.41	24,575.41	9,657.95
296		Refacciones y Accesorios Menores de Equipo de Transporte.	64,096.00	3,084.00	67,180.00	67,180.00	0.00	35,116.00	2,084.00	3,084.00	3,084.00	3,084.00	64,096.00
29601		Refacciones y Accesorios Menores de Equipo de Transporte.	64,096.00	3,084.00	67,180.00	67,180.00	0.00	35,116.00	2,084.00	3,084.00	3,084.00	3,084.00	64,096.00
3000		<b>Servicios Generales.</b>											
3100		<b>Servicios Básicos.</b>											
311		Energía Eléctrica.	1,549,958.00	55,230.63	1,605,227.63	1,605,227.63	0.00	1,310,408.03	717,854.86	717,854.86	717,854.86	717,854.86	887,372.82
31101		Servicio de Energía Eléctrica.	1,470,840.00	0.00	1,470,840.00	1,470,840.00	0.00	1,032,027.00	604,122.00	604,122.00	604,122.00	604,122.00	816,721.02
314		Telefonía Tradicional.	1,420,843.02	0.00	1,420,843.02	1,420,843.02	0.00	1,032,027.00	604,122.00	604,122.00	604,122.00	604,122.00	816,721.02
31401		Servicio Telefónico Convencional.	118,983.78	0.00	118,983.78	118,983.78	0.00	76,983.78	52,644.04	52,644.04	52,644.04	52,644.04	66,339.74
315		Telefonía Celular.	118,983.78	0.00	118,983.78	118,983.78	0.00	76,983.78	52,644.04	52,644.04	52,644.04	52,644.04	66,339.74
31501		Servicio de Telefonía Celular.	0.00	2,398.00	2,398.00	2,398.00	0.00	2,398.00	2,398.00	2,398.00	2,398.00	2,398.00	200.00
316		Servicios de Telecomunicaciones y Satélites.	0.00	2,398.00	2,398.00	2,398.00	0.00	2,398.00	2,398.00	2,398.00	2,398.00	2,398.00	200.00
31603		Servicios de Internet.	0.00	52,641.65	52,641.65	52,641.65	0.00	52,641.65	52,641.65	52,641.65	52,641.65	52,641.65	0.00
318		Servicios Postales y Telegráficos.	0.00	52,641.65	52,641.65	52,641.65	0.00	52,641.65	52,641.65	52,641.65	52,641.65	52,641.65	0.00
31801		Servicio Postal.	10,161.23	0.00	10,161.23	10,161.23	0.00	6,184.72	6,049.17	6,049.17	6,049.17	6,049.17	4,112.06
31801		Servicio Postal.	10,161.23	0.00	10,161.23	10,161.23	0.00	6,184.72	6,049.17	6,049.17	6,049.17	6,049.17	4,112.06
3200		<b>Servicios de Arrendamiento.</b>											
323		Arrendamiento de Mobiliario y Equipo de Administración, Educativa y Recreativa.	741,285.00	52,062.92	793,347.92	793,347.92	0.00	507,931.47	334,571.94	334,571.94	334,571.94	334,571.94	460,777.66
32303		Arrendamiento de Equipo de Telecomunicaciones.	693,286.08	16,037.75	709,323.83	709,323.83	0.00	478,428.47	334,571.94	334,571.94	334,571.94	334,571.94	374,751.89
32304		Arrendamiento de Equipo de Administración.	417,268.00	16,027.75	433,295.75	433,295.75	0.00	299,428.47	299,629.63	299,629.63	299,629.63	299,629.63	172,694.20
326		Arrendamiento de Maquinaria, Otros Equipos y Herramientas.	276,000.00	0.00	276,000.00	276,000.00	0.00	184,000.00	74,942.31	74,942.31	74,942.31	74,942.31	201,857.69
32601		Arrendamiento de Maquinaria y Equipo.	50,000.00	0.00	50,000.00	50,000.00	0.00	0.00	0.00	0.00	0.00	0.00	30,000.00
32601		Arrendamiento de Maquinaria y Equipo.	50,000.00	0.00	50,000.00	50,000.00	0.00	0.00	0.00	0.00	0.00	0.00	30,000.00
327		Arrendamiento de Activos Intangibles.	0.00	36,025.17	36,025.17	36,025.17	0.00	29,565.00	0.00	0.00	0.00	0.00	36,025.17
32701		Patentes, Derechos de Autor, Regalías y Otros.	0.00	36,025.17	36,025.17	36,025.17	0.00	29,565.00	0.00	0.00	0.00	0.00	36,025.17
3300		<b>Servicios Profesionales, Científicos, Técnicos y Otros Servicios.</b>											
331		Servicios Legales, de Contabilidad, Auditoría y Relacionados.	807,410.88	654,999.80	1,462,410.68	1,462,410.68	0.00	671,112.88	338,074.00	338,074.00	338,074.00	338,074.00	1,124,336.68
33111		Asesorías.	0.00	545,199.80	545,199.80	545,199.80	0.00	68,337.00	34,200.00	34,200.00	34,200.00	34,200.00	510,999.80
33113		Servicios de Dictaminación.	0.00	476,799.80	476,799.80	476,799.80	0.00	4,772.00	0.00	0.00	0.00	0.00	476,799.80
333		Servicios de Consultoría Administrativa, Procesos, Técnica y en Tecnologías de la Información.	68,400.00	0.00	68,400.00	68,400.00	0.00	63,765.00	34,200.00	34,200.00	34,200.00	34,200.00	34,200.00
33301		Servicios de Desarrollo de Aplicaciones Informáticas.	28,345.60	1,300.00	29,645.60	29,645.60	0.00	23,945.60	10,382.00	10,382.00	10,382.00	10,382.00	19,263.60
33303		Servicios Relacionados con Certificación de Procesos.	16,000.00	1,300.00	17,300.00	17,300.00	0.00	12,200.00	3,816.00	3,816.00	3,816.00	3,816.00	14,684.00
33304		Servicios de Mantenimiento de Aplicaciones Informáticas.	4,245.60	0.00	4,245.60	4,245.60	0.00	4,245.60	0.00	0.00	0.00	0.00	4,245.60
334		Servicios de Capacitación.	7,300.00	0.00	7,300.00	7,300.00	0.00	7,300.00	7,366.00	7,366.00	7,366.00	7,366.00	334.00
33401		Servicios para Capacitación a Servidores Públicos.	63,065.28	0.00	63,065.28	63,065.28	0.00	63,065.28	0.00	0.00	0.00	0.00	63,065.28
33401		Servicios para Capacitación a Servidores Públicos.	63,065.28	0.00	63,065.28	63,065.28	0.00	63,065.28	0.00	0.00	0.00	0.00	63,065.28
336		Servicios de Apoyo Administrativo, Traducción, Fotocopiado e Impresión.	0.00	4,900.00	4,900.00	4,900.00	0.00	0.00	0.00	0.00	0.00	0.00	4,900.00



**GOBIERNO CONSTITUCIONAL DEL ESTADO DE CHIAPAS**  
**SECRETARÍA DE HACIENDA**

Resumen Tipo de Gasto y Partida  
**SISTEMA PRESUPUESTARIO 2023**  
(PESOS)  
CIERRE DE AGOSTO

2.1.1.2.1.070 Instituto Tecnológico Superior de Cintalapa

TIPO GASTO / CAPÍTULOS / CONCEPTOS / PARTIDAS	DESCRIPCIÓN	Presupuesto Aprobado	Modificación Neta	Presupuesto Modificado	Presupuesto Liberado	Presupuesto por Liberar	Presupuesto Ministrado	Presupuesto Comprometido	Presupuesto Devengado	Presupuesto Ejercido	Jueves, 31 de agosto de 2023	
											Presupuesto Pagado	Subejercido
33601	Servicios Relacionados con Traducciones.	0.00	4,500.00	4,500.00	4,500.00	0.00	0.00	0.00	0.00	0.00	0.00	4,500.00
338	Servicios de Vigilancia.	660,000.00	0.00	660,000.00	660,000.00	0.00	440,000.00	293,492.00	293,492.00	293,492.00	293,492.00	366,508.00
33801	Servicios de Vigilancia.	660,000.00	0.00	660,000.00	660,000.00	0.00	440,000.00	293,492.00	293,492.00	293,492.00	293,492.00	366,508.00
339	Servicios Profesionales, Científicos y Técnicos Integrales.	56,000.00	104,000.00	160,000.00	160,000.00	0.00	81,565.00	0.00	0.00	0.00	0.00	160,000.00
33901	Subcontratación de Servicios con Terceros.	0.00	104,000.00	104,000.00	104,000.00	0.00	81,565.00	0.00	0.00	0.00	0.00	104,000.00
33903	Servicios Integrales.	56,000.00	0.00	56,000.00	56,000.00	0.00	0.00	0.00	0.00	0.00	0.00	56,000.00
3400	Servicios Financieros, Bancarios y Comerciales.	48,709.92	0.00	48,709.92	48,709.92	0.00	46,008.12	23,602.92	23,602.92	23,602.92	23,602.92	25,107.00
341	Servicios Financieros y Bancarios.	18,709.92	0.00	18,709.92	18,709.92	0.00	16,008.12	8,002.92	8,002.92	8,002.92	8,002.92	13,907.00
34101	Servicios Bancarios y Financieros.	18,709.92	0.00	18,709.92	18,709.92	0.00	16,008.12	8,002.92	8,002.92	8,002.92	8,002.92	13,907.00
345	Seguro de Bienes Patrimoniales.	30,000.00	0.00	30,000.00	30,000.00	0.00	30,000.00	24,800.00	24,800.00	24,800.00	24,800.00	5,200.00
34501	Seguro de Bienes Patrimoniales.	30,000.00	0.00	30,000.00	30,000.00	0.00	30,000.00	24,800.00	24,800.00	24,800.00	24,800.00	5,200.00
3500	Servicios de Instalación, Reparación, Mantenimiento y Conservación.	407,640.00	028,594.92	436,234.92	436,234.92	0.00	371,731.92	383,334.78	383,334.78	383,334.78	383,334.78	712,897.14
351	Conservación y Mantenimiento Menor de Inmuebles.	145,000.00	45,601.92	190,601.92	190,601.92	0.00	60,601.92	45,601.92	45,601.92	45,601.92	45,601.92	145,000.00
35106	Conservación y Mantenimiento Menor de Inmuebles.	145,000.00	45,601.92	190,601.92	190,601.92	0.00	60,601.92	45,601.92	45,601.92	45,601.92	45,601.92	145,000.00
354	Instalación, Reparación y Mantenimiento de Equipo e Instrumental Médico y de Laboratorio.	0.00	45,000.00	45,000.00	45,000.00	0.00	45,000.00	0.00	0.00	0.00	0.00	45,000.00
35401	Instalación, Reparación y Mantenimiento de Equipo e Instrumental Médico y de Laboratorio.	0.00	45,000.00	45,000.00	45,000.00	0.00	45,000.00	0.00	0.00	0.00	0.00	45,000.00
355	Reparación y Mantenimiento de Equipo de Transporte.	132,640.00	0.00	132,640.00	132,640.00	0.00	88,640.00	83,662.86	83,662.86	83,662.86	83,138.89	49,977.14
35501	Mantenimiento, Conservación y Reparación de Vehículos Terrestres, Aéreos, Marítimos, Lacustres y Fluviales.	132,640.00	0.00	132,640.00	132,640.00	0.00	88,640.00	83,662.86	83,662.86	83,662.86	83,138.89	49,977.14
357	Instalación, Reparación y Mantenimiento de Maquinaria, Otros Equipos y Herramienta.	150,000.00	323,000.00	473,000.00	473,000.00	0.00	68,700.00	39,080.00	39,080.00	39,080.00	39,080.00	413,920.00
35701	Mantenimiento y Conservación de Maquinaria y Equipo.	127,000.00	0.00	127,000.00	127,000.00	0.00	45,500.00	39,080.00	39,080.00	39,080.00	39,080.00	413,920.00
35706	Instalaciones.	23,000.00	323,000.00	346,000.00	346,000.00	0.00	23,000.00	0.00	0.00	0.00	0.00	346,000.00
358	Servicios de Limpieza y Manejo de Desechos.	40,000.00	414,990.00	454,990.00	454,990.00	0.00	454,990.00	414,990.00	414,990.00	414,990.00	414,990.00	40,000.00
35801	Servicios de Lavandería, Limpieza, Higiene y Fumigación.	40,000.00	414,990.00	454,990.00	454,990.00	0.00	454,990.00	414,990.00	414,990.00	414,990.00	414,990.00	40,000.00
3600	Servicios de Comunicación Social y Publicidad.	61,000.00	30,000.00	91,000.00	91,000.00	0.00	83,565.00	0.00	0.00	0.00	0.00	91,000.00
361	Difusión por Radio, Televisión y Otros Medios de Mensajes Sobre Programas y Actividades Gubernamentales.	61,000.00	30,000.00	91,000.00	91,000.00	0.00	83,565.00	0.00	0.00	0.00	0.00	91,000.00
36102	Publicaciones Oficiales.	0.00	30,000.00	30,000.00	30,000.00	0.00	29,565.00	0.00	0.00	0.00	0.00	30,000.00
36103	Otros Gastos de Difusión e Información.	6,000.00	0.00	6,000.00	6,000.00	0.00	3,000.00	0.00	0.00	0.00	0.00	6,000.00
36104	Gastos de Propaganda.	55,000.00	0.00	55,000.00	55,000.00	0.00	51,000.00	0.00	0.00	0.00	0.00	55,000.00
3700	Servicios de Traslado y Viáticos.	195,017.96	9,630.00	204,647.96	204,647.96	0.00	190,795.00	76,862.00	76,862.00	76,862.00	76,862.00	127,785.96
371	Pasajes Aéreos.	20,000.00	5,961.00	25,961.00	25,961.00	0.00	25,961.00	22,996.00	22,996.00	22,996.00	22,996.00	2,965.00
37111	Pasajes Nacionales Aéreos.	20,000.00	5,961.00	25,961.00	25,961.00	0.00	25,961.00	22,996.00	22,996.00	22,996.00	22,996.00	2,965.00
372	Pasajes Terrestres.	5,655.00	0.00	5,655.00	5,655.00	0.00	5,655.00	0.00	0.00	0.00	0.00	5,655.00
37211	Pasajes Nacionales Terrestres.	5,655.00	0.00	5,655.00	5,655.00	0.00	5,655.00	0.00	0.00	0.00	0.00	5,655.00
375	Viáticos en el País.	169,362.96	3,669.00	173,031.96	173,031.96	0.00	159,179.00	53,866.00	53,866.00	53,866.00	53,866.00	119,165.96
37511	Viáticos Nacionales.	169,362.96	3,669.00	173,031.96	173,031.96	0.00	159,179.00	53,866.00	53,866.00	53,866.00	53,866.00	119,165.96



**GOBIERNO CONSTITUCIONAL DEL ESTADO DE CHIAPAS**  
**SECRETARÍA DE HACIENDA**

Resumen Tipo de Gasto y Partida  
**SISTEMA PRESUPUESTARIO 2023**  
(PESOS)  
CIERRE DE AGOSTO

2.1.1.2.1.070 Instituto Tecnológico Superior de Cintalapa

TIPO GASTO / CAPÍTULOS / CONCEPTOS / PARTIDAS	DESCRIPCIÓN	Presupuesto Aprobado	Modificación Fleta	Presupuesto Modificado	Presupuesto Liberado	Presupuesto por Liberar	Presupuesto Ministrado	Presupuesto Comprometido	Presupuesto Devengado	Presupuesto Ejercido	jueves, 31 de agosto de 2023	
											Presupuesto Pagado	Subejercicio
3800	Servicios Oficiales,											
383	Congresos y Convenciones,	81,994.43	0.00	81,994.43	81,994.43	0.00	11,800.00	6,909.83	6,909.83	6,909.83	6,909.83	75,084.60
38301	Congresos y Convenciones,	81,994.43	0.00	81,994.43	81,994.43	0.00	11,800.00	6,909.83	6,909.83	6,909.83	6,909.83	75,084.60
3900	Otros Servicios Generales,											
392	Impuestos y Derechos,	55,990.00	549,712.21	605,702.21	605,702.21	0.00	374,794.34	77,787.28	77,787.28	77,787.28	77,787.28	527,914.93
39202	Otros Impuestos y Derechos,	42,868.77	114,434.60	162,303.37	162,303.37	0.00	135,024.18	77,787.28	77,787.28	77,787.28	77,787.28	84,516.09
39203	Otras Contribuciones,	42,381.59	58,157.06	137,538.56	137,538.56	0.00	110,477.06	77,787.28	77,787.28	77,787.28	77,787.28	59,751.28
395	Penas, Multas, Accesorios y Actualizaciones,	487.27	24,277.51	24,764.81	24,764.81	0.00	24,587.12	0.00	0.00	0.00	0.00	24,764.81
39501	Penas, Multas, Accesorios y Actualizaciones,	0.00	20,645.00	20,645.00	20,645.00	0.00	20,645.00	0.00	0.00	0.00	0.00	20,645.00
398	Impuesto Sobre Nóminas y Otros que se Deriven de una Relación Laboral,	0.00	20,645.00	20,645.00	20,645.00	0.00	20,645.00	0.00	0.00	0.00	0.00	20,645.00
39801	Impuesto Sobre Nóminas y Otros que se Deriven de una Relación Laboral,	6,121.23	404,632.61	412,753.84	412,753.84	0.00	409,125.16	0.00	0.00	0.00	0.00	412,753.84
39804	Impuesto Sobre Nóminas y Otros que se Deriven de una Relación Laboral (Docente),	6,121.23	168,111.00	196,232.23	196,232.23	0.00	192,602.35	0.00	0.00	0.00	0.00	196,232.23
4000	Transferencias, Asignaciones, Subsidios y Otras Ayudas,	0.00	216,521.61	216,521.61	216,521.61	0.00	216,521.61	0.00	0.00	0.00	0.00	216,521.61
4400	Ayudas Sociales,	0.00	16,100.80	16,100.80	16,100.80	0.00	16,100.80	16,100.80	16,100.80	16,100.80	16,100.80	0.00
441	Ayudas Sociales a Personas,	0.00	16,100.80	16,100.80	16,100.80	0.00	16,100.80	16,100.80	16,100.80	16,100.80	16,100.80	0.00
44107	Becas,	0.00	16,100.80	16,100.80	16,100.80	0.00	16,100.80	16,100.80	16,100.80	16,100.80	16,100.80	0.00
2	Gasto de Capital	0.00	16,100.80	16,100.80	16,100.80	0.00	16,100.80	16,100.80	16,100.80	16,100.80	16,100.80	0.00
5000	Bienes Muebles, Inmuebles e Intangibles,	0.00	19,914.64	19,914.64	19,914.64	0.00	19,710.00	0.00	0.00	0.00	0.00	19,914.64
5100	Mobiliario y Equipo de Administración,	0.00	19,914.64	19,914.64	19,914.64	0.00	19,710.00	0.00	0.00	0.00	0.00	19,914.64
513	Bienes Artísticos, Culturales y Científicos,	0.00	19,914.64	19,914.64	19,914.64	0.00	19,710.00	0.00	0.00	0.00	0.00	19,914.64
51306	Bienes Artísticos y Culturales Menores,	0.00	19,914.64	19,914.64	19,914.64	0.00	19,710.00	0.00	0.00	0.00	0.00	19,914.64