

SEP

SECRETARÍA DE
EDUCACIÓN PÚBLICA



TECNM
TECNOLÓGICO NACIONAL DE
MÉXICO

INSTITUTO TECNOLÓGICO SUPERIOR DE CINTALAPA

Cuenta Pública 3er. Trimestre 2019.

Información Presupuestal



**INFORMACIÓN ARMONIZADA
CONAC**

ESTADOS E INFORMES PRESUPUESTARIOS

SISTEMA CONTABLE 2019

ESTADO ANALÍTICO DE INGRESOS

DEL 1o. DE ENERO AL 30 DE SEPTIEMBRE DE 2019

Página 1 de 1

Fecha:

09/10/2019

RUBRO DE INGRESOS	INGRESO					DIFERENCIA (RECAUDADO - ESTIMADO)
	ESTIMADO	AMPLIACIONES Y REDUCCIONES	MODIFICADO	DEVENGADO	RECAUDADO	
Impuestos	0.00	0.00	0.00	0.00	0.00	0.00
Cuotas y Aportaciones de Seguridad Social	0.00	0.00	0.00	0.00	0.00	0.00
Contribuciones de Mejoras	0.00	0.00	0.00	0.00	0.00	0.00
Derechos	0.00	0.00	0.00	0.00	0.00	0.00
Productos	0.00	3,034.66	3,034.66	3,034.66	3,034.66	3,034.66
Aprovechamientos	0.00	0.00	0.00	0.00	0.00	0.00
Ingresos por Venta de Bienes, Prestación de Servicios y Otros Ingresos	0.00	2,805,770.00	2,805,770.00	2,805,770.00	2,805,770.00	2,805,770.00
Participaciones, Aportaciones, Convenios, Incentivos Derivados de la Colaboración Fiscal y Fondos Distintos de Aportaciones	27,719,049.00	579,533.00	28,298,582.00	20,403,543.00	20,403,543.00	(7,315,506.00)
Transferencias, Asignaciones, Subsidios y Subvenciones, y Pensiones y Jubilaciones	28,862,204.67	22,335.29	28,884,539.96	18,027,870.17	18,027,870.17	(10,834,334.50)
Ingresos Derivados de Financiamientos	0.00	0.00	0.00	0.00	0.00	0.00
Total	56,581,253.67	3,410,672.95	59,991,926.62	41,240,217.83	41,240,217.83	
Ingresos Excedentes						(15,341,035.84)

RUBRO DE INGRESOS	INGRESO					DIFERENCIA (RECAUDADO - ESTIMADO)
	ESTIMADO	AMPLIACIONES Y REDUCCIONES	MODIFICADO	DEVENGADO	RECAUDADO	
Ingresos del Poder Ejecutivo Federal o Estatal y de los Municipios	0.00	0.00	0.00	0.00	0.00	0.00
Impuestos	0.00	0.00	0.00	0.00	0.00	0.00
Cuotas y Aportaciones de Seguridad Social	0.00	0.00	0.00	0.00	0.00	0.00
Contribuciones de Mejoras	0.00	0.00	0.00	0.00	0.00	0.00
Derechos	0.00	0.00	0.00	0.00	0.00	0.00
Productos	0.00	0.00	0.00	0.00	0.00	0.00
Aprovechamientos	0.00	0.00	0.00	0.00	0.00	0.00
Participaciones, Aportaciones, Convenios, Incentivos Derivados de la Colaboración Fiscal y Fondos Distintos de Aportaciones	0.00	0.00	0.00	0.00	0.00	0.00
Transferencias, Asignaciones, Subsidios y Subvenciones, y Pensiones y Jubilaciones	0.00	0.00	0.00	0.00	0.00	0.00
Ingresos de los Entes públicos de los Poderes Legislativo y Judicial, de los Órganos Autónomos y del Sector Paraestatal o Paramunicipal, así como de las Empresas Productivas del Estado	56,581,253.67	3,410,672.95	59,991,926.62	41,240,217.83	41,240,217.83	(15,341,035.84)
Cuotas y Aportaciones de Seguridad Social	0.00	0.00	0.00	0.00	0.00	0.00
Productos	0.00	3,034.66	3,034.66	3,034.66	3,034.66	3,034.66
Ingresos por Venta de Bienes, Prestación de Servicios y Otros Ingresos	0.00	2,805,770.00	2,805,770.00	2,805,770.00	2,805,770.00	2,805,770.00
Transferencias, Asignaciones, Subsidios y Subvenciones, y Pensiones y Jubilaciones	56,581,253.67	601,868.29	57,183,121.96	38,431,413.17	38,431,413.17	(18,149,840.50)
Ingresos Derivados de Financiamiento	0.00	0.00	0.00	0.00	0.00	0.00
Ingresos Derivados de Financiamientos	0.00	0.00	0.00	0.00	0.00	0.00
Total	56,581,253.67	3,410,672.95	59,991,926.62	41,240,217.83	41,240,217.83	
Ingresos Excedentes						(15,341,035.84)

C.P. Julio César Gutiérrez Morales
Subdirector Administrativo

C.P. Ana Luisa Arce Cruz

Jefa del Departamento de Recursos Financieros

"Bajo protesta de decir verdad declaramos que los Estados Financieros y sus notas, son razonablemente correctos y son responsabilidad del emisor".



GOBIERNO CONSTITUCIONAL DEL ESTADO DE CHIAPAS
INSTITUTO TECNOLÓGICO SUPERIOR DE CINTALAPA

SISTEMA CONTABLE 2019

ENDEUDAMIENTO NETO

DEL 1o. DE ENERO AL 30 DE SEPTIEMBRE DE 2019

Página 1 de 1
09/10/2019

Fecha:

IDENTIFICACIÓN DE CRÉDITO O INSTRUMENTO	CONTRATACIÓN/ COLOCACIÓN	AMORTIZACIÓN	ENDEUDAMIENTO NETO
CRÉDITOS BANCARIOS			


TOTAL CRÉDITOS BANCARIOS


OTROS INSTRUMENTOS DE DEUDA

NO APLICA

TOTAL OTROS INSTRUMENTOS DE DEUDA

TOTAL


 C.P. Julio César Gutiérrez Morales
 Subdirector Administrativo


 C.P. Ana Luisa Arce Cruz
 Jefa del Departamento de Recursos Financieros

"Bajo protesta de decir verdad declaramos que los Estados Financieros y sus notas, son razonablemente correctos y son responsabilidad del emisor".



GOBIERNO CONSTITUCIONAL DEL ESTADO DE CHIAPAS
INSTITUTO TECNOLÓGICO SUPERIOR DE CINTALAPA

SISTEMA CONTABLE 2019

INTERESES DE LA DEUDA

DEL 1o. DE ENERO AL 30 DE SEPTIEMBRE DE 2019

Página 1 de 1

Fecha:

09/10/2019

IDENTIFICACIÓN DE CRÉDITO O INSTRUMENTO	DEVENGADO	PAGADO
CRÉDITOS BANCARIOS		

TOTAL DE INTERESES DE CRÉDITOS BANCARIOS

OTROS INSTRUMENTOS DE DEUDA

TOTAL DE INTERESES DE OTROS INSTRUMENTOS DE DEUDA

TOTAL

NO APLICA


C.P. Julio César Gutiérrez Morales

Subdirector Administrativo


C.P. Ana Luisa Arce Cruz

Jefa del Departamento de Recursos Financieros

“Bajo protesta de decir verdad declaramos que los Estados Financieros y sus notas, son razonablemente correctos y son responsabilidad del emisor”.



GOBIERNO DEL ESTADO DE CHIAPAS

RAMO O DEPENDENCIA: Instituto Tecnológico Superior de Cintalapa

ESTADO ANALÍTICO DEL EJERCICIO DEL PRESUPUESTO DE EGRESOS CLASIFICACIÓN POR OBJETO DEL GASTO
(CAPITULOS Y CONCEPTOS)
DEL 1 DE ENERO AL 30 DE SEPTIEMBRE DE 2019

(Pesos)

RPA-1

CAPG	CG	DESCRIPCIÓN	PRESUPUESTO DE EGRESOS					SUB EJERCICIO
			APROBADO	AMPLIACIONES - REDUCCIONES	MODIFICADO	DEVENGADO	PAGADO	
4000		Transferencias, Asignaciones, Subsidios y Otras Ayudas.	56,581,253.67	601,868.29	57,183,121.96	32,342,070.70	32,339,360.38	24,841,051.26
4100		Transferencias Internas y Asignaciones al Sector Público.	56,581,253.67	601,868.29	57,183,121.96	32,342,070.70	32,339,360.38	24,841,051.26
TOTAL DEL GASTO:			56,581,253.67	601,868.29	57,183,121.96	32,342,070.70	32,339,360.38	24,841,051.26



GOBIERNO DEL ESTADO DE CHIAPAS

RAMO O DEPENDENCIA: Instituto Tecnológico Superior de Cintalapa

ESTADO ANALÍTICO DEL EJERCICIO DEL PRESUPUESTO DE EGRESOS CLASIFICACIÓN ECONÓMICA POR TIPO DE GASTO
DEL 1 DE ENERO AL 30 DE SEPTIEMBRE DE 2019

(Pesos)

RPA-2

CONCEPTO	PRESUPUESTO DE EGRESOS					SUBEJERCICIO
	APROBADO	AMPLIACIONES - REDUCCIONES	MODIFICADO	DEVENGADO	PAGADO	
GASTO CORRIENTE	56,581,253.67	601,868.29	57,183,121.96	32,342,070.70	32,339,360.38	24,841,051.26
GASTO DE CAPITAL	0.00	0.00	0.00	0.00	0.00	0.00
AMORTIZACIÓN DE LA DEUDA Y DISMINUCIÓN DE PASIVOS	0.00	0.00	0.00	0.00	0.00	0.00
PENSIONES Y JUBILACIONES	0.00	0.00	0.00	0.00	0.00	0.00
PARTICIPACIONES	0.00	0.00	0.00	0.00	0.00	0.00
TOTAL DEL GASTO:	56,581,253.67	601,868.29	57,183,121.96	32,342,070.70	32,339,360.38	24,841,051.26



GOBIERNO CONSTITUCIONAL DEL ESTADO DE CHIAPAS
RAMO O DEPENDENCIA: Instituto Tecnológico Superior de Cintalapa
ESTADO ANALÍTICO DEL EJERCICIO DEL PRESUPUESTO DE EGRESOS EN CLASIFICACIÓN
ADMINISTRATIVA/ORGANISMO
DEL 1 DE ENERO AL 30 DE SEPTIEMBRE DE 2019

(Pesos)

RPA-3

CONCEPTO	PRESUPUESTO DE EGRESOS					SUB EJERCICIO
	APROBADO	AMPLIACIONES - REDUCCIONES	MODIFICADO	DEVENGADO	PAGADO	
TOTAL	56,581,253.67	601,868.29	57,183,121.96	32,342,070.70	32,339,360.38	24,841,051.26
ENTIDADES PARAESTATALES Y FIDEICOMISOS NO EMPRESARIALES Y NO FINANCIEROS	56,581,253.67	601,868.29	57,183,121.96	32,342,070.70	32,339,360.38	24,841,051.26
Instituto Tecnológico Superior de Cintalapa	56,581,253.67	601,868.29	57,183,121.96	32,342,070.70	32,339,360.38	24,841,051.26



GOBIERNO CONSTITUCIONAL DEL ESTADO DE CHIAPAS
RAMO O DEPENDENCIA: Instituto Tecnológico Superior de Cintalapa
ESTADO ANALÍTICO DEL EJERCICIO DEL PRESUPUESTO DE EGRESOS EN CLASIFICACIÓN
ADMINISTRATIVA/PODERES
DEL 1 DE ENERO AL 30 DE SEPTIEMBRE DE 2019

(Pesos)

RPA-4

CONCEPTO	PRESUPUESTO DE EGRESOS					SUBEJERCICIO
	APROBADO	AMPLIACIONES - REDUCCIONES	MODIFICADO	DEVENGADO	PAGADO	
PODER EJECUTIVO						NO APLICA
PODER LEGISLATIVO						NO APLICA
PODER JUDICIAL						NO APLICA
ORGANOS AUTONOMOS						NO APLICA



GOBIERNO CONSTITUCIONAL DEL ESTADO DE CHIAPAS
RAMO O DEPENDENCIA: Instituto Tecnológico Superior de Cintalapa
ESTADO ANALÍTICO DEL EJERCICIO DEL PRESUPUESTO DE EGRESOS EN CLASIFICACIÓN
ADMINISTRATIVA/ENTIDADES
DEL 1 DE ENERO AL 30 DE SEPTIEMBRE DE 2019

(Pesos)

RPA-5

CONCEPTO	PRESUPUESTO DE EGRESOS					SUBEJERCICIO
	APROBADO	AMPLIACIONES - REDUCCIONES	MODIFICADO	DEVENGADO	PAGADO	
TOTAL	56,581,253.67	601,868.29	57,183,121.96	32,342,070.70	32,339,360.38	24,841,051.26
ENTIDADES PARAESTATALES Y FIDEICOMISOS NO EMPRESARIALES Y NO FINANCIEROS	56,581,253.67	601,868.29	57,183,121.96	32,342,070.70	32,339,360.38	24,841,051.26
Instituto Tecnológico Superior de Cintalapa	56,581,253.67	601,868.29	57,183,121.96	32,342,070.70	32,339,360.38	24,841,051.26
INSTITUCIONES PÚBLICAS DE SEGURIDAD SOCIAL	0.00	0.00	0.00	0.00	0.00	0.00
	0.00	0.00	0.00	0.00	0.00	0.00
ENTIDADES PARAESTATALES EMPRESARIALES NO FINANCIERAS CON PARTICIPACION ESTATAL MAYORITARIA	0.00	0.00	0.00	0.00	0.00	0.00
	0.00	0.00	0.00	0.00	0.00	0.00



GOBIERNO DEL ESTADO DE CHIAPAS

RAMO O DEPENDENCIA: Instituto Tecnológico Superior de Cintalapa

ESTADO ANALÍTICO DEL EJERCICIO DEL PRESUPUESTO DE EGRESOS CLASIFICACIÓN FUNCIONAL (FINALIDAD Y FUNCIÓN)

DEL 1 DE ENERO AL 30 DE septiembre DE 2019

(Pesos)

RPA-6

FI	FU	CONCEPTO	EGRESOS				SUB EJERCICIO	
			APROBADO	AMPLIACIONES - REDUCCIONES	MODIFICADO	DEVENGADO		PAGADO
2		Desarrollo Social	56,581,253.67	601,868.29	57,183,121.96	32,342,070.70	32,339,360.38	24,841,051.26
	2.5	Educación	56,581,253.67	601,868.29	57,183,121.96	32,342,070.70	32,339,360.38	24,841,051.26
TOTAL DEL GASTO:			56,581,253.67	601,868.29	57,183,121.96	32,342,070.70	32,339,360.38	24,841,051.26

ESTADOS E INFORMES PROGRAMÁTICOS



GOBIERNO DEL ESTADO DE CHIAPAS
 RAMO O DEPENDENCIA: Instituto Tecnológico Superior de Cintalapa
 GASTO POR CATEGORÍA PROGRAMÁTICA
 DEL 1 DE ENERO AL 30 DE SEPTIEMBRE DE 2019
 (Pesos)

RPA-7

CONCEPTO	PRESUPUESTO DE EGRESOS					SUB EJERCICIO
	APROBADO	AMPLIACIONES - REDUCCIONES	MODIFICADO	DEVENGADO	PAGADO	
Programas	56,581,253.67	601,868.29	57,183,121.96	32,342,070.70	32,339,360.38	24,841,051.26
Subsidios: Sector Social y Privado o Entidades Federativas y Municipios	0.00	0.00	0.00	0.00	0.00	0.00
Otros Subsidios	0.00	0.00	0.00	0.00	0.00	0.00
Sujetos a Reglas de Operación	0.00	0.00	0.00	0.00	0.00	0.00
Desempeño de las Funciones	56,581,253.67	601,868.29	57,183,121.96	32,342,070.70	32,339,360.38	24,841,051.26
Específicos	0.00	0.00	0.00	0.00	0.00	0.00
Funciones de las Fuerzas Armadas (Únicamente Gobierno Federal)	0.00	0.00	0.00	0.00	0.00	0.00
Planeación, seguimiento y evaluación de políticas públicas	0.00	0.00	0.00	0.00	0.00	0.00
Prestación de Servicios Públicos	56,581,253.67	601,868.29	57,183,121.96	32,342,070.70	32,339,360.38	24,841,051.26
Promoción y fomento	0.00	0.00	0.00	0.00	0.00	0.00
Provisión de Bienes Públicos	0.00	0.00	0.00	0.00	0.00	0.00
Proyectos de inversión	0.00	0.00	0.00	0.00	0.00	0.00
Regulación y supervisión	0.00	0.00	0.00	0.00	0.00	0.00
Administrativos y de Apoyo	0.00	0.00	0.00	0.00	0.00	0.00
Apoyo a la función pública y al mejoramiento de la gestión	0.00	0.00	0.00	0.00	0.00	0.00
Apoyo al proceso presupuestario y para mejorar la eficiencia institucional	0.00	0.00	0.00	0.00	0.00	0.00
Operaciones ajenas	0.00	0.00	0.00	0.00	0.00	0.00
Compromisos	0.00	0.00	0.00	0.00	0.00	0.00
Desastres Naturales	0.00	0.00	0.00	0.00	0.00	0.00
Obligaciones de cumplimiento de resolución jurisdiccional	0.00	0.00	0.00	0.00	0.00	0.00
Obligaciones	0.00	0.00	0.00	0.00	0.00	0.00
Aportaciones a fondos de estabilización	0.00	0.00	0.00	0.00	0.00	0.00
Aportaciones a fondos de inversión y reestructura de pensiones	0.00	0.00	0.00	0.00	0.00	0.00
Aportaciones a la seguridad social	0.00	0.00	0.00	0.00	0.00	0.00
Pensiones y jubilaciones	0.00	0.00	0.00	0.00	0.00	0.00
Programas de Gasto Federalizado (Gobierno Federal)	0.00	0.00	0.00	0.00	0.00	0.00
Gasto Federalizado	0.00	0.00	0.00	0.00	0.00	0.00
Participaciones a entidades federativas y municipios	0.00	0.00	0.00	0.00	0.00	0.00
Costo financiero, deuda o apoyos a deudores y ahorradores de la banca	0.00	0.00	0.00	0.00	0.00	0.00
Adeudos de ejercicios fiscales anteriores	0.00	0.00	0.00	0.00	0.00	0.00
TOTAL DEL GASTO:	56,581,253.67	601,868.29	57,183,121.96	32,342,070.70	32,339,360.38	24,841,051.26



GOBIERNO CONSTITUCIONAL DEL ESTADO DE CHIAPAS
INSTITUTO TECNOLÓGICO SUPERIOR DE CINTALAPA

PROGRAMAS Y PROYECTOS DE INVERSIÓN
DEL 1 DE ENERO AL 30 DE SEPTIEMBRE DEL 2019

PP	PROGRAMA PRESUPUESTARIO / PROYECTO ESTRATÉGICO	MUNICIPIO / COBERTURA	PRESUPUESTO DE EGRESOS				AVANCE % DEVENGADO/MODIFICADO
			APROBADO	MODIFICADO	DEVENGADO	PAGADO	
<h1>NO APLICA</h1>							

REINTEGROS FEDERALIZADOS



GOBIERNO CONSTITUCIONAL DEL ESTADO DE CHIAPAS
INSTITUTO TECNOLÓGICO SUPERIOR DE CINTALAPA

SISTEMA CONTABLE 2019


FORMATO DEL EJERCICIO Y DESTINO DE GASTO FEDERALIZADO Y REINTEGROS

DEL 1o. DE ENERO AL 30 DE SEPTIEMBRE DE 2019

Página 1 de 1
03/10/2019

Fecha:

Programa o Fondo	Destino de los Recursos	Ejercicio		Reintegro
		DEVENGADO	PAGADO	
5932 - 02 - Subsidios para Organismos Descentralizados Estatales. Ramo 11 - U006	Cobertura Estatal	16,851,749.37	16,849,039.05	0.00



C.P. Julio César Gutiérrez Morales
Subdirector Administrativo



C.P. Ana Luisa Arce Cruz
Jefa del Departamento de Recursos Financieros

"Bajo protesta de decir verdad declaramos que los Estados Financieros y sus notas, son razonablemente correctos y son responsabilidad del emisor".

**INFORMACIÓN LEY DE DISCIPLINA
FINANCIERA - LDF**

NOMBRE DEL ENTE PUBLICO : Instituto Tecnológico Superior de Cintalapa

Estado Analítico del Ejercicio del Presupuesto de Egresos Detallado – LDF 6a.

Clasificación por Objeto del Gasto (Capítulo y Concepto)

Del 1 de Enero al 30 de septiembre de 2019

(PESOS)

Concepto	Egresos					
	Aprobado	Ampliaciones / Reducciones	Modificado	Devengado	Pagado	Subejercicio
I. Gasto No Etiquetado	28,862,204.67	22,335.29	28,884,539.96	15,490,321.33	15,490,321.33	13,394,218.63
A. Servicios Personales.	0.00	0.00	0.00	0.00	0.00	0.00
a1) Remuneraciones al Personal de Carácter Permanente.	0.00	0.00	0.00	0.00	0.00	0.00
a2) Remuneraciones al Personal de Carácter Transitorio.	0.00	0.00	0.00	0.00	0.00	0.00
a3) Remuneraciones Adicionales y Especiales.	0.00	0.00	0.00	0.00	0.00	0.00
a4) Seguridad Social.	0.00	0.00	0.00	0.00	0.00	0.00
a5) Otras Prestaciones Sociales y Económicas.	0.00	0.00	0.00	0.00	0.00	0.00
a6) Previsiones.	0.00	0.00	0.00	0.00	0.00	0.00
a7) Pago de Estímulos a Servidores Públicos.	0.00	0.00	0.00	0.00	0.00	0.00
B. Materiales y Suministros.	0.00	0.00	0.00	0.00	0.00	0.00
b1) Materiales de Administración, Emisión de Documentos y Artículos Oficiales.	0.00	0.00	0.00	0.00	0.00	0.00
b2) Alimentos y Utensilios.	0.00	0.00	0.00	0.00	0.00	0.00
b3) Materias Primas y Materiales de Producción y Comercialización	0.00	0.00	0.00	0.00	0.00	0.00
b4) Materiales y Artículos de Construcción y de Reparación.	0.00	0.00	0.00	0.00	0.00	0.00
b5) Productos Químicos, Farmacéuticos y de Laboratorio.	0.00	0.00	0.00	0.00	0.00	0.00
b6) Combustibles, Lubricantes y Aditivos.	0.00	0.00	0.00	0.00	0.00	0.00
b7) Vestuario, Blancos, Prendas de Protección y Artículos Deportivos.	0.00	0.00	0.00	0.00	0.00	0.00
b8) Materiales y Suministros para Seguridad.	0.00	0.00	0.00	0.00	0.00	0.00
b9) Herramientas, Refacciones y Accesorios Menores.	0.00	0.00	0.00	0.00	0.00	0.00
C. Servicios Generales.	0.00	0.00	0.00	0.00	0.00	0.00
c1) Servicios Básicos.	0.00	0.00	0.00	0.00	0.00	0.00
c2) Servicios de Arrendamiento.	0.00	0.00	0.00	0.00	0.00	0.00
c3) Servicios Profesionales, Científicos y Otros Servicios.	0.00	0.00	0.00	0.00	0.00	0.00
c4) Servicios Financieros, Bancarios y Comerciales.	0.00	0.00	0.00	0.00	0.00	0.00
c5) Servicios de Instalación, Reparación, Mantenimiento y Conservación.	0.00	0.00	0.00	0.00	0.00	0.00
c6) Servicios de Comunicación Social y Publicidad.	0.00	0.00	0.00	0.00	0.00	0.00
c7) Servicios de Traslado y Viáticos.	0.00	0.00	0.00	0.00	0.00	0.00
c8) Servicios Oficiales.	0.00	0.00	0.00	0.00	0.00	0.00
c9) Otros Servicios Generales.	0.00	0.00	0.00	0.00	0.00	0.00
D. Transferencias, Asignaciones, Subsidios y Otras Ayudas.	28,862,204.67	22,335.29	28,884,539.96	15,490,321.33	15,490,321.33	13,394,218.63
d1) Transferencias Internas y Asignaciones al Sector Público.	28,862,204.67	22,335.29	28,884,539.96	15,490,321.33	15,490,321.33	13,394,218.63
d2) Transferencias al Resto del Sector Público.	0.00	0.00	0.00	0.00	0.00	0.00
d3) Subsidios y Subvenciones.	0.00	0.00	0.00	0.00	0.00	0.00
d4) Ayudas Sociales.	0.00	0.00	0.00	0.00	0.00	0.00
d5) Pensiones y Jubilaciones.	0.00	0.00	0.00	0.00	0.00	0.00
d6) Transferencias a Fideicomisos, Mandatos y Otros Análogos.	0.00	0.00	0.00	0.00	0.00	0.00
d7) Transferencias a la Seguridad Social	0.00	0.00	0.00	0.00	0.00	0.00
d8) Donativos	0.00	0.00	0.00	0.00	0.00	0.00
d9) Transferencias al Exterior.	0.00	0.00	0.00	0.00	0.00	0.00
E. Bienes Muebles, Inmuebles e Intangibles.	0.00	0.00	0.00	0.00	0.00	0.00
e1) Mobiliario y Equipo de Administración.	0.00	0.00	0.00	0.00	0.00	0.00
e2) Mobiliario y Equipo Educativo y Recreativo.	0.00	0.00	0.00	0.00	0.00	0.00
e3) Equipo e Instrumental Médico y de Laboratorio.	0.00	0.00	0.00	0.00	0.00	0.00
e4) Vehículos y Equipo de Transporte.	0.00	0.00	0.00	0.00	0.00	0.00
e5) Equipo de Defensa y Seguridad.	0.00	0.00	0.00	0.00	0.00	0.00
e6) Maquinaria, Otros Equipos y Herramientas.	0.00	0.00	0.00	0.00	0.00	0.00
e7) Activos Biológicos.	0.00	0.00	0.00	0.00	0.00	0.00
e8) Bienes Inmuebles.	0.00	0.00	0.00	0.00	0.00	0.00
e9) Activos Intangibles.	0.00	0.00	0.00	0.00	0.00	0.00
F. Inversión Pública.	0.00	0.00	0.00	0.00	0.00	0.00
f1) Obra Pública en Bienes de Dominio Público.	0.00	0.00	0.00	0.00	0.00	0.00
f2) Obra Pública en Bienes Propios.	0.00	0.00	0.00	0.00	0.00	0.00
f3) Proyectos Productivos y Acciones de Fomento	0.00	0.00	0.00	0.00	0.00	0.00
G. Inversiones Financieras y Otras Provisiones.	0.00	0.00	0.00	0.00	0.00	0.00
g1) Inversiones para el Fomento de Actividades Productivas	0.00	0.00	0.00	0.00	0.00	0.00
g2) Acciones y Participaciones de Capital	0.00	0.00	0.00	0.00	0.00	0.00
g3) Compra de Títulos y Valores	0.00	0.00	0.00	0.00	0.00	0.00
g4) Concesión de Préstamos.	0.00	0.00	0.00	0.00	0.00	0.00
g5) Inversiones en Fideicomisos, Mandatos y Otros Análogos.	0.00	0.00	0.00	0.00	0.00	0.00
Fideicomiso de Desastres Naturales (informativo)	0.00	0.00	0.00	0.00	0.00	0.00
g6) Otras Inversiones Financieras	0.00	0.00	0.00	0.00	0.00	0.00
g7) Provisiones para Contingencias y Otras Erogaciones Especiales.	0.00	0.00	0.00	0.00	0.00	0.00
H. Participaciones y Aportaciones.	0.00	0.00	0.00	0.00	0.00	0.00
h1) Participaciones.	0.00	0.00	0.00	0.00	0.00	0.00
h2) Aportaciones.	0.00	0.00	0.00	0.00	0.00	0.00
h3) Convenios.	0.00	0.00	0.00	0.00	0.00	0.00
I. Deuda Pública.	0.00	0.00	0.00	0.00	0.00	0.00
i1) Amortización de la Deuda Pública.	0.00	0.00	0.00	0.00	0.00	0.00
i2) Intereses de la Deuda Pública.	0.00	0.00	0.00	0.00	0.00	0.00
i3) Comisiones de la Deuda Pública.	0.00	0.00	0.00	0.00	0.00	0.00
i4) Gastos de la Deuda Pública.	0.00	0.00	0.00	0.00	0.00	0.00
i5) Costo por Coberturas.	0.00	0.00	0.00	0.00	0.00	0.00
i6) Apoyos Financieros.	0.00	0.00	0.00	0.00	0.00	0.00
i7) Adeudos de Ejercicios Fiscales Anteriores (ADEFAS).	0.00	0.00	0.00	0.00	0.00	0.00
II. Gasto Etiquetado	27,719,049.00	579,533.00	28,298,582.00	16,851,749.37	16,849,039.05	11,446,832.63
A. Servicios Personales.	0.00	0.00	0.00	0.00	0.00	0.00
a1) Remuneraciones al Personal de Carácter Permanente.	0.00	0.00	0.00	0.00	0.00	0.00
a2) Remuneraciones al Personal de Carácter Transitorio.	0.00	0.00	0.00	0.00	0.00	0.00
a3) Remuneraciones Adicionales y Especiales.	0.00	0.00	0.00	0.00	0.00	0.00
a4) Seguridad Social.	0.00	0.00	0.00	0.00	0.00	0.00
a5) Otras Prestaciones Sociales y Económicas.	0.00	0.00	0.00	0.00	0.00	0.00
a6) Previsiones.	0.00	0.00	0.00	0.00	0.00	0.00
a7) Pago de Estímulos a Servidores Públicos.	0.00	0.00	0.00	0.00	0.00	0.00
B. Materiales y Suministros.	0.00	0.00	0.00	0.00	0.00	0.00
b1) Materiales de Administración, Emisión de Documentos y Artículos Oficiales.	0.00	0.00	0.00	0.00	0.00	0.00
b2) Alimentos y Utensilios.	0.00	0.00	0.00	0.00	0.00	0.00
b3) Materias Primas y Materiales de Producción y Comercialización	0.00	0.00	0.00	0.00	0.00	0.00
b4) Materiales y Artículos de Construcción y de Reparación.	0.00	0.00	0.00	0.00	0.00	0.00

C.P. Julio César Guzmán Morales
Subdirector Administrativo

NOMBRE DEL ENTE PUBLICO : Instituto Tecnológico Superior de Cintalapa

Estado Analítico del Ejercicio del Presupuesto de Egresos Detallado – LDF 6a.

Clasificación por Objeto del Gasto (Capítulo y Concepto)

Del 1 de Enero al 30 de septiembre de 2019

(PESOS)

Concepto	Egresos					Subejercicio
	Aprobado	Ampliaciones / Reducciones	Modificado	Devengado	Pagado	
b5) Productos Químicos, Farmacéuticos y de Laboratorio.	0.00	0.00	0.00	0.00	0.00	0.00
b6) Combustibles, Lubricantes y Aditivos.	0.00	0.00	0.00	0.00	0.00	0.00
b7) Vestuario, Blancos, Prendas de Protección y Artículos Deportivos.	0.00	0.00	0.00	0.00	0.00	0.00
b8) Materiales y Suministros para Seguridad.	0.00	0.00	0.00	0.00	0.00	0.00
b9) Herramientas, Refacciones y Accesorios Menores.	0.00	0.00	0.00	0.00	0.00	0.00
C. Servicios Generales.	0.00	0.00	0.00	0.00	0.00	0.00
c1) Servicios Básicos.	0.00	0.00	0.00	0.00	0.00	0.00
c2) Servicios de Arrendamiento.	0.00	0.00	0.00	0.00	0.00	0.00
c3) Servicios Profesionales, Científicos, Técnicos y Otros Servicios.	0.00	0.00	0.00	0.00	0.00	0.00
c4) Servicios Financieros, Bancarios y Comerciales.	0.00	0.00	0.00	0.00	0.00	0.00
c5) Servicios de Instalación, Reparación, Mantenimiento y Conservación.	0.00	0.00	0.00	0.00	0.00	0.00
c6) Servicios de Comunicación Social y Publicidad.	0.00	0.00	0.00	0.00	0.00	0.00
c7) Servicios de Traslado y Viáticos.	0.00	0.00	0.00	0.00	0.00	0.00
c8) Servicios Oficiales.	0.00	0.00	0.00	0.00	0.00	0.00
c9) Otros Servicios Generales.	0.00	0.00	0.00	0.00	0.00	0.00
D. Transferencias, Asignaciones, Subsidios y Otras Ayudas.	27,719,049.00	579,533.00	28,298,582.00	16,851,749.37	16,849,039.05	11,446,832.63
d1) Transferencias Internas y Asignaciones al Sector Público.	27,719,049.00	579,533.00	28,298,582.00	16,851,749.37	16,849,039.05	11,446,832.63
d2) Transferencias al Resto del Sector Público.	0.00	0.00	0.00	0.00	0.00	0.00
d3) Subsidios y Subvenciones.	0.00	0.00	0.00	0.00	0.00	0.00
d4) Ayudas Sociales.	0.00	0.00	0.00	0.00	0.00	0.00
d5) Pensiones y Jubilaciones.	0.00	0.00	0.00	0.00	0.00	0.00
d6) Transferencias a Fideicomisos, Mandatos y Otros Análogos.	0.00	0.00	0.00	0.00	0.00	0.00
d7) Transferencias a la Seguridad Social	0.00	0.00	0.00	0.00	0.00	0.00
d8) Donativos	0.00	0.00	0.00	0.00	0.00	0.00
d9) Transferencias al Exterior.	0.00	0.00	0.00	0.00	0.00	0.00
E. Bienes Muebles, Inmuebles e Intangibles.	0.00	0.00	0.00	0.00	0.00	0.00
e1) Mobiliario y Equipo de Administración.	0.00	0.00	0.00	0.00	0.00	0.00
e2) Mobiliario y Equipo Educativo y Recreativo.	0.00	0.00	0.00	0.00	0.00	0.00
e3) Equipo e Instrumental Médico y de Laboratorio.	0.00	0.00	0.00	0.00	0.00	0.00
e4) Vehículos y Equipo de Transporte.	0.00	0.00	0.00	0.00	0.00	0.00
e5) Equipo de Defensa y Seguridad.	0.00	0.00	0.00	0.00	0.00	0.00
e6) Maquinaria, Otros Equipos y Herramientas.	0.00	0.00	0.00	0.00	0.00	0.00
e7) Activos Biológicos.	0.00	0.00	0.00	0.00	0.00	0.00
e8) Bienes Inmuebles.	0.00	0.00	0.00	0.00	0.00	0.00
e9) Activos Intangibles.	0.00	0.00	0.00	0.00	0.00	0.00
F. Inversión Pública.	0.00	0.00	0.00	0.00	0.00	0.00
f1) Obra Pública en Bienes de Dominio Público.	0.00	0.00	0.00	0.00	0.00	0.00
f2) Obra Pública en Bienes Propios.	0.00	0.00	0.00	0.00	0.00	0.00
f3) Proyectos Productivos y Acciones de Fomento	0.00	0.00	0.00	0.00	0.00	0.00
G. Inversiones Financieras y Otras Provisiones.	0.00	0.00	0.00	0.00	0.00	0.00
g1) Inversiones para el Fomento de Actividades Productivas	0.00	0.00	0.00	0.00	0.00	0.00
g2) Acciones y Participaciones de Capital	0.00	0.00	0.00	0.00	0.00	0.00
g3) Compra de Títulos y Valores	0.00	0.00	0.00	0.00	0.00	0.00
g4) Concesión de Préstamos.	0.00	0.00	0.00	0.00	0.00	0.00
g5) Inversiones en Fideicomisos, Mandatos y Otros Análogos.	0.00	0.00	0.00	0.00	0.00	0.00
Fideicomiso de Desastres Naturales (informativo)						
g6) Otras Inversiones Financieras	0.00	0.00	0.00	0.00	0.00	0.00
g7) Provisiones para Contingencias y Otras Erogaciones Especiales.	0.00	0.00	0.00	0.00	0.00	0.00
H. Participaciones y Aportaciones.	0.00	0.00	0.00	0.00	0.00	0.00
h1) Participaciones.	0.00	0.00	0.00	0.00	0.00	0.00
h2) Aportaciones.	0.00	0.00	0.00	0.00	0.00	0.00
h3) Convenios.	0.00	0.00	0.00	0.00	0.00	0.00
I. Deuda Pública.	0.00	0.00	0.00	0.00	0.00	0.00
i1) Amortización de la Deuda Pública.	0.00	0.00	0.00	0.00	0.00	0.00
i2) Intereses de la Deuda Pública.	0.00	0.00	0.00	0.00	0.00	0.00
i3) Comisiones de la Deuda Pública.	0.00	0.00	0.00	0.00	0.00	0.00
i4) Gastos de la Deuda Pública.	0.00	0.00	0.00	0.00	0.00	0.00
i5) Costo por Coberturas.	0.00	0.00	0.00	0.00	0.00	0.00
i6) Apoyos Financieros.	0.00	0.00	0.00	0.00	0.00	0.00
i7) Adeudos de Ejercicios Fiscales Anteriores (ADEFAS).	0.00	0.00	0.00	0.00	0.00	0.00
III. Total de Egresos	66,581,263.67	601,668.29	57,183,121.96	32,342,070.70	32,339,360.38	24,841,051.26

C.P. Julio César González Morales
Subdirector Administrativo

NOMBRE DEL ENTE PÚBLICO : Instituto Tecnológico Superior de Cintalapa
Estado Analítico del Ejercicio del Presupuesto de Egresos Detallado – LDF 6b.

Clasificación Administrativa
 Del 1 de Enero al 30 de septiembre de 2019
 (PESOS)

Concepto	Egresos					Subejercicio
	Aprobado	Ampliaciones / Reducciones	Modificado	Devengado	Pagado	
I. Gasto No Etiquetado	28,862,204.67	22,335.29	28,884,539.96	15,490,321.33	15,490,321.33	13,394,218.63
E. Entidades Paraestatales y Fideicomisos No Empresariales y No Financieros	28,862,204.67	22,335.29	28,884,539.96	15,490,321.33	15,490,321.33	13,394,218.63
Instituto Tecnológico Superior de Cintalapa	28,862,204.67	22,335.29	28,884,539.96	15,490,321.33	15,490,321.33	13,394,218.63
II. Gasto Etiquetado	27,719,049.00	579,533.00	28,298,582.00	16,851,749.37	16,849,039.05	11,446,832.63
E. Entidades Paraestatales y Fideicomisos No Empresariales y No Financieros	27,719,049.00	579,533.00	28,298,582.00	16,851,749.37	16,849,039.05	11,446,832.63
Instituto Tecnológico Superior de Cintalapa	27,719,049.00	579,533.00	28,298,582.00	16,851,749.37	16,849,039.05	11,446,832.63
III. Total de Egresos	56,581,253.67	601,868.29	57,183,121.96	32,342,070.70	32,339,360.38	24,841,051.26

C.P. Julio César Gutiérrez Morales
 Subdirector Administrativo

NOMBRE DEL ENTE PÚBLICO : Instituto Tecnológico Superior de Cintalapa

Estado Analítico del Ejercicio del Presupuesto de Egresos Detallado – LDF 6c.

Clasificación Funcional (Finalidad y Función)

Del 1 de Enero al 30 de septiembre de 2019

(PESOS)


Concepto	Egresos					Subejercicio
	Aprobado	Ampliaciones / Reducciones	Modificado	Devengado	Pagado	
I. Gasto No Etiquetado	28,862,204.67	22,335.29	28,884,539.96	15,490,321.33	15,490,321.33	13,394,218.63
A. Gobierno	0.00	0.00	0.00	0.00	0.00	0.00
a1) Legislación	0.00	0.00	0.00	0.00	0.00	0.00
a2) Justicia	0.00	0.00	0.00	0.00	0.00	0.00
a3) Coordinación de la Política de Gobierno	0.00	0.00	0.00	0.00	0.00	0.00
a4) Relaciones Exteriores	0.00	0.00	0.00	0.00	0.00	0.00
a5) Asuntos Financieros y Hacendarios	0.00	0.00	0.00	0.00	0.00	0.00
a6) Seguridad Nacional	0.00	0.00	0.00	0.00	0.00	0.00
a7) Asuntos de Orden Público y de Seguridad Interior	0.00	0.00	0.00	0.00	0.00	0.00
a8) Otros Servicios Generales	0.00	0.00	0.00	0.00	0.00	0.00
B. Desarrollo Social	28,862,204.67	22,335.29	28,884,539.96	15,490,321.33	15,490,321.33	13,394,218.63
b1) Protección Ambiental	0.00	0.00	0.00	0.00	0.00	0.00
b2) Vivienda y Servicios a la Comunidad	0.00	0.00	0.00	0.00	0.00	0.00
b3) Salud	0.00	0.00	0.00	0.00	0.00	0.00
b4) Recreación, Cultura y Otras Manifestaciones Sociales	0.00	0.00	0.00	0.00	0.00	0.00
b5) Educación	28,862,204.67	22,335.29	28,884,539.96	15,490,321.33	15,490,321.33	13,394,218.63
b6) Protección Social	0.00	0.00	0.00	0.00	0.00	0.00
b7) Otros Asuntos Sociales	0.00	0.00	0.00	0.00	0.00	0.00
C. Desarrollo Económico	0.00	0.00	0.00	0.00	0.00	0.00
c1) Asuntos Económicos, Comerciales y Laborales en General	0.00	0.00	0.00	0.00	0.00	0.00
c2) Agropecuaria, Silvicultura, Pesca y Caza	0.00	0.00	0.00	0.00	0.00	0.00
c3) Combustibles y Energía	0.00	0.00	0.00	0.00	0.00	0.00
c4) Minería, Manufacturas y Construcción	0.00	0.00	0.00	0.00	0.00	0.00
c5) Transporte	0.00	0.00	0.00	0.00	0.00	0.00
c6) Comunicaciones	0.00	0.00	0.00	0.00	0.00	0.00
c7) Turismo	0.00	0.00	0.00	0.00	0.00	0.00
c8) Ciencia, Tecnología e Innovación	0.00	0.00	0.00	0.00	0.00	0.00
c9) Otras Industrias y Otros Asuntos Económicos	0.00	0.00	0.00	0.00	0.00	0.00
D. Otras no Clasificadas en Funciones Anteriores	0.00	0.00	0.00	0.00	0.00	0.00
d1) Transac. de la Deuda Pública/Costo Financiero de la Deuda	0.00	0.00	0.00	0.00	0.00	0.00
d2) Transf., Part. y Aport. entre Diferentes Niv. y Ord. de Gob.	0.00	0.00	0.00	0.00	0.00	0.00
d3) Saneamiento del Sistema Financiero	0.00	0.00	0.00	0.00	0.00	0.00
d4) Adeudos de Ejercicios Fiscales Anteriores	0.00	0.00	0.00	0.00	0.00	0.00
II. Gasto Etiquetado	27,719,049.00	579,533.00	28,298,582.00	16,851,749.37	16,849,039.05	11,446,832.63
A. Gobierno	0.00	0.00	0.00	0.00	0.00	0.00
a1) Legislación	0.00	0.00	0.00	0.00	0.00	0.00
a2) Justicia	0.00	0.00	0.00	0.00	0.00	0.00
a3) Coordinación de la Política de Gobierno	0.00	0.00	0.00	0.00	0.00	0.00
a4) Relaciones Exteriores	0.00	0.00	0.00	0.00	0.00	0.00
a5) Asuntos Financieros y Hacendarios	0.00	0.00	0.00	0.00	0.00	0.00
a6) Seguridad Nacional	0.00	0.00	0.00	0.00	0.00	0.00
a7) Asuntos de Orden Público y de Seguridad Interior	0.00	0.00	0.00	0.00	0.00	0.00
a8) Otros Servicios Generales	0.00	0.00	0.00	0.00	0.00	0.00
B. Desarrollo Social	27,719,049.00	579,533.00	28,298,582.00	16,851,749.37	16,849,039.05	11,446,832.63
b1) Protección Ambiental	0.00	0.00	0.00	0.00	0.00	0.00
b2) Vivienda y Servicios a la Comunidad	0.00	0.00	0.00	0.00	0.00	0.00
b3) Salud	0.00	0.00	0.00	0.00	0.00	0.00
b4) Recreación, Cultura y Otras Manifestaciones Sociales	0.00	0.00	0.00	0.00	0.00	0.00
b5) Educación	27,719,049.00	579,533.00	28,298,582.00	16,851,749.37	16,849,039.05	11,446,832.63
b6) Protección Social	0.00	0.00	0.00	0.00	0.00	0.00
b7) Otros Asuntos Sociales	0.00	0.00	0.00	0.00	0.00	0.00
C. Desarrollo Económico	0.00	0.00	0.00	0.00	0.00	0.00
c1) Asuntos Económicos, Comerciales y Laborales en General	0.00	0.00	0.00	0.00	0.00	0.00
c2) Agropecuaria, Silvicultura, Pesca y Caza	0.00	0.00	0.00	0.00	0.00	0.00
c3) Combustibles y Energía	0.00	0.00	0.00	0.00	0.00	0.00
c4) Minería, Manufacturas y Construcción	0.00	0.00	0.00	0.00	0.00	0.00
c5) Transporte	0.00	0.00	0.00	0.00	0.00	0.00
c6) Comunicaciones	0.00	0.00	0.00	0.00	0.00	0.00
c7) Turismo	0.00	0.00	0.00	0.00	0.00	0.00
c8) Ciencia, Tecnología e Innovación	0.00	0.00	0.00	0.00	0.00	0.00
c9) Otras Industrias y Otros Asuntos Económicos	0.00	0.00	0.00	0.00	0.00	0.00
D. Otras no Clasificadas en Funciones Anteriores	0.00	0.00	0.00	0.00	0.00	0.00
d1) Transac. de la Deuda Pública/Costo Financiero de la Deuda	0.00	0.00	0.00	0.00	0.00	0.00
d2) Transf., Part. y Aport. entre Diferentes Niv. y Ord. de Gob.	0.00	0.00	0.00	0.00	0.00	0.00
d3) Saneamiento del Sistema Financiero	0.00	0.00	0.00	0.00	0.00	0.00
d4) Adeudos de Ejercicios Fiscales Anteriores	0.00	0.00	0.00	0.00	0.00	0.00
III. Total de Egresos	56,581,253.67	601,868.29	57,183,121.96	32,342,070.70	32,339,360.38	24,841,051.26

C.P. Julio César Gutiérrez Morales
Subdirector Administrativo

NOMBRE DEL ENTE PÚBLICO : Instituto Tecnológico Superior de Cintalapa
Estado Analítico del Ejercicio del Presupuesto de Egresos Detallado – LDF 6d.

Clasificación de Servicios Personales por Categoría
Del 1 de Enero al 30 de septiembre de 2019
(PESOS)

Concepto	Egresos					Subejercicio
	Aprobado	Ampliaciones / Reducciones	Modificado	Devengado	Pagado	
I. Gasto No Etiquetado	25,347,095.67	22,335.29	25,369,430.96	13,090,261.25	13,090,261.25	12,279,169.71
A. Personal Administrativo y de Servicio Público	12,839,952.44	22,335.29	12,862,287.73	6,537,809.31	6,537,809.31	6,324,478.42
B. Magisterio	12,507,143.23	0.00	12,507,143.23	6,552,451.94	6,552,451.94	5,954,691.29
C. Servicios de Salud	0.00	0.00	0.00	0.00	0.00	0.00
c1) Personal Administrativo	0.00	0.00	0.00	0.00	0.00	0.00
c2) Personal Médico, Paramédico y Afín	0.00	0.00	0.00	0.00	0.00	0.00
D. Seguridad Pública	0.00	0.00	0.00	0.00	0.00	0.00
E. Gastos Asociados a la Implementación de Nuevas Leyes Federales o Reformas a las mismas	0.00	0.00	0.00	0.00	0.00	0.00
Nombre del Programa o Ley 1	0.00	0.00	0.00	0.00	0.00	0.00
F. Sentencias Laborales Definitivas	0.00	0.00	0.00	0.00	0.00	0.00
II. Gasto Etiquetado	24,203,940.00	403,523.00	24,607,463.00	14,365,349.75	14,365,349.75	10,242,113.25
A. Personal Administrativo y de Servicio Público	11,696,796.77	403,523.00	12,100,319.77	7,469,829.43	7,469,829.43	4,630,490.34
B. Magisterio	12,507,143.23	0.00	12,507,143.23	6,895,520.32	6,895,520.32	5,611,622.91
C. Servicios de Salud	0.00	0.00	0.00	0.00	0.00	0.00
c1) Personal Administrativo	0.00	0.00	0.00	0.00	0.00	0.00
c2) Personal Médico, Paramédico y Afín	0.00	0.00	0.00	0.00	0.00	0.00
D. Seguridad Pública	0.00	0.00	0.00	0.00	0.00	0.00
E. Gastos Asociados a la Implementación de Nuevas Leyes Federales o Reformas a las mismas	0.00	0.00	0.00	0.00	0.00	0.00
Nombre del Programa o Ley 1	0.00	0.00	0.00	0.00	0.00	0.00
F. Sentencias Laborales Definitivas	0.00	0.00	0.00	0.00	0.00	0.00
III. Total del Gasto en Servicios Personales	49,551,035.67	425,858.29	49,976,893.96	27,455,611.00	27,455,611.00	22,521,282.96


C.P. Julio César Gutiérrez Morales
Subdirector Administrativo

INFORMACIÓN DE ANÁLISIS / INTEGRACIÓN

APLICACIÓN DEL PRESUPUESTO TOTAL POR RUBROS

Del 1 de Enero al 30 de Septiembre del 2019

2.1.1.2.0.080 INSTITUTO TECNOLOGICO SUPERIOR DE CINTALAPA

CONCEPTO	PRESUPUESTO DE EGRESOS					
	APROBADO ANUAL	MODIFICADO	COMPROMETIDO	DEVENGADO	EJERCIDO	PAGADO
RECURSOS PRESUPUESTARIOS						
1000 Servicios Personales						
2000 Materiales y Suministros						
3000 Servicios Generales						
4000 Transferencias, Asignaciones, Subsidios y Otras Ayudas	56,581,253.67	57,183,121.96	32,342,070.70	32,342,070.70	32,342,070.70	32,339,360.38
5000 Bienes Muebles, Inmuebles e Intangibles						
6000 Inversión Pública						
7000 Inversiones Financieras y Otras Provisiones						
8000 Participaciones y Aportaciones						
9000 Deuda Pública						
Subtotal	56,581,253.67	57,183,121.96	32,342,070.70	32,342,070.70	32,342,070.70	32,339,360.38
RECURSOS PROPIOS						
1000 Servicios Personales		309,050.00	258,667.05	258,667.05	258,667.05	258,667.05
2000 Materiales y Suministros	97,535.00	176,784.61	176,784.61	176,784.61	176,784.61	176,784.61
3000 Servicios Generales	1,970,965.00	1,882,340.27	847,519.42	847,519.42	847,519.42	847,519.42
4000 Transferencias, Asignaciones, Subsidios y Otras Ayudas	931,500.00	622,450.00	606,491.67	606,491.67	606,491.67	606,491.67
5000 Bienes Muebles, Inmuebles e Intangibles	0.00	9,375.12	9,375.12	9,375.12	9,375.12	9,375.12
Subtotal	3,000,000.00	3,000,000.00	1,898,837.87	1,898,837.87	1,898,837.87	1,898,837.87
RECURSOS AJENOS						
1000 Servicios Personales						
2000 Materiales y Suministros						
3000 Servicios Generales						
4000 Transferencias, Asignaciones, Subsidios y Otras Ayudas						
Subtotal	0.00	0.00	0.00	0.00	0.00	0.00
RECURSOS FEDERALES NO PRESUPUESTARIOS						
1000 Servicios Personales						
2000 Materiales y Suministros						
3000 Servicios Generales						
4000 Transferencias, Asignaciones, Subsidios y Otras Ayudas						
Subtotal	0.00	0.00	0.00	0.00	0.00	0.00
TOTAL	59,581,253.67	60,183,121.96	34,240,908.57	34,240,908.57	34,240,908.57	34,238,198.25

SUBDIRECTOR DE PLANEACIÓN


ING. JOSÉ ALFREDO MENDOZA NÚÑEZ

DIRECCIÓN DE PLANEACIÓN Y VINCULACIÓN

MTRO. RUDY ZACARÍAS TOLEDO

JUSTIFICACIÓN DE LA APLICACIÓN DEL PRESUPUESTO POR RUBROS

La diferencia de \$2,710.32 que existe entre la fase pagado con relación al devengado corresponde al capítulo 3000, (Retenciones de los servicios de asesoría legal); mismos que serán pagados en el mes de octubre, conforme a la normatividad vigente.

A large, stylized handwritten signature in black ink, consisting of a large loop and a long horizontal stroke.Handwritten initials in black ink, appearing to be 'A.F.' or similar, written in a cursive style.

**ANÁLISIS DE LAS PRINCIPALES VARIACIONES Y ADECUACIONES AL PRESUPUESTO DE EGRESOS
POR FUENTE DE FINANCIAMIENTO, RAMO Y PROGRAMA O FONDO**

Del 1 de Enero al 30 de Septiembre del 2019

2.1.1.2.0.080 INSTITUTO TECNOLOGICO SUPERIOR DE CINTALAPA

PRESUPUESTO DE EGRESOS				VARIACIÓN EN RELACIÓN AL:	
APROBADO ANUAL	AMPLIACIONES / REDUCCIONES	MODIFICADO	DEVENGADO	APROBADO ANUAL	%
1	2	3 = 1+2	4	5 = 4-1	
56,581,253.67	601,868.29	57,183,121.96	32,342,070.70	-24,239,182.97	-42.8

Razón de la variación del Presupuesto Devengado en relación al Aprobado Anual

La variación que presenta este organismo público corresponde a lo faltante por radicar por parte de la federación y del estado, conforme al calendario de ministraciones programadas, emitido mediante oficio No. SH/94/2019, mismo que corresponde al total del presupuesto aprobado para el ejercicio 2019.

Integración de las variaciones a nivel Fuente de Financiamiento, Ramo y Programa o Fondo:

Fuente de Financiamiento: 1A01 Ingresos Estatales

Ramo: A1 Ingresos Estatales

Programa o Fondo: 01 Ingresos Estatales: La variación de **-\$928,447.51**; que presenta este Programa o Fondo corresponden al pago pendiente por radicar por parte del estado por concepto de sueldos de la plaza de comisario público adscrito al ITSC, y lo pendiente por devengar por concepto sueldo del comisario público y prestaciones (Día de las madres, día del burócrata, día del maestro)

Fuente de Financiamiento: 1A01 Ingresos Estatales

Ramo: 11 Educación Pública

Programa o Fondo: 12 Subsidios para Organismos Descentralizados Estatales (Ramo 11 – U006): La variación de **-\$7,328,887.13**; que presenta este Programa o Fondo corresponden al pago pendiente por radicar por parte del estado por concepto de sueldos, conforme a la normatividad vigente.

Fuente de Financiamiento: 5811 Fondo General de Participaciones

Ramo: 28 Participaciones a Entidades Federativas y Municipios

Programa o Fondo: 12 Subsidios para Organismos Descentralizados Estatales (Ramo 11 – U006): La variación de **-\$3,999,499.78**; que presenta este Programa o Fondo se deriva a consecuencia del pago pendiente por radicar por parte del estado y lo pendiente por devengar, por concepto de pago de sueldos, prestaciones (Material didáctico, prima de antigüedad, lentes, etc.).

Fuente de Financiamiento: 5817 Impuesto a la Venta Final de Gasolina y Diesel

Ramo: 28 Participaciones a Entidades Federativas y Municipios

Programa o Fondo: 15 Subsidios para Organismos Descentralizados Estatales (Ramo 11 – U006): La variación de **-\$1,115,048.92**; que presenta este Programa o Fondo corresponden a lo pendiente por radicar por parte del estado y lo pendiente por devengar por concepto de servicios generales, materiales y suministros .

Fuente de Financiamiento: 5932 Otros Subsidios

Ramo: 11 Educación Pública

Programa o Fondo: 02 Subsidios para Organismos Descentralizados Estatales (Ramo 11 – U006): La variación de **-\$10,867,299.63**; que presenta este Programa o Fondo correspondiente a la aportación federal se deriva a consecuencia de lo pendiente por radicar y devengar por concepto de pago de sueldos, prestaciones, servicios generales, materiales y suministros.

Integración de la Modificación al Presupuesto de Egresos (Ampliaciones/Reducciones)

Ampliación Líquida por un monto de \$ 601,868.29, de los cuales la cantidad de \$579,533.00 corresponde a la aportación federal para los capítulos 1000 y 3000, mismos fueron utilizados para el pago de sueldos, prestaciones (prima de antigüedad, material didáctico, lentes) y servicios generales, asimismo, la cantidad de \$22,335.29, aportación estatal autorizada en el capítulo 1000 como complemento de pagos por prestaciones (Día de las madres, día del burócrata y día del maestro).

SUBDIRECTOR DE PLANEACIÓN

ING. JOSÉ ALFREDO MENDOZA NUÑEZ

DIRECCIÓN DE PLANEACIÓN Y VINCULACIÓN

MTRO. RUDY ZACARÍAS TOLEDO

ANÁLISIS DE LOS RECURSOS FEDERALES ETIQUETADOS POR FUENTE DE FINANCIAMIENTO, RAMO Y PROGRAMA O FONDO
Del 1 de Enero al 30 de Septiembre del 2019

2.1.1.2.0.080 INSTITUTO TECNOLOGICO SUPERIOR DE CINTALAPA

FUENTE DE FINANCIAMIENTO - RAMO - PROGRAMA O FONDO - ANÁLISIS DEL EJERCICIO DEL GASTO

5932 OTROS SUBSIDIOS

5932 11 Educación

02 Subsidios para organismos Descentralizados Estatales Ramo 11 - U006

Mediante este programa se destinaron recursos por la cantidad de 16.8 millones de pesos, mismos que se orientaron a servicios personales (Sueldos, prestaciones como: Lentes, canastilla de maternidad, material didáctico, etc.), gastos de operación, materiales y suministros.

SUBDIRECTOR DE PLANEACIÓN

ING. JOSÉ ALFREDO MENDOZA NÚÑEZ

DIRECCIÓN DE PLANEACIÓN Y VINCULACIÓN

MTRO RUDY ZACHARÍAS TOLEDO



**ESTADO DEL EJERCICIO DEL PRESUPUESTO
CIERRE A SEPTIEMBRE DE 2019
Instituto Tecnológico Superior de Cintalapa**

(Pesos)

Fecha de Impresión: 03/10/2019 9:45:44 a.m.

CAPÍTULOS / CONCEPTOS	PRESUPUESTO AUTORIZADO				COMPROMETIDO	DEVENGADO	EJERCIDO	PAGADO	CRÉDITO DISPONIBLE PARA COMPROMETER (Modificado-Comprometido)	CRÉDITO DISPONIBLE (Modificado-Devengado)
	PRESUPUESTO DE EGRESOS APROBADO	AMPLIACIONES	REDUCCIONES	MODIFICADO						
TOTAL	34,672,970.51	4,040,914.03	282,471.37	38,431,413.17	32,342,070.70	32,342,070.70	32,342,070.70	32,339,360.38	6,089,342.47	6,089,342.47
Transferencias, Asignaciones, Subsidios y Otras Ayudas.	34,672,970.51	4,040,914.03	282,471.37	38,431,413.17	32,342,070.70	32,342,070.70	32,342,070.70	32,339,360.38	6,089,342.47	6,089,342.47
Transferencias Internas y Asignaciones al Sector Público.	34,672,970.51	4,040,914.03	282,471.37	38,431,413.17	32,342,070.70	32,342,070.70	32,342,070.70	32,339,360.38	6,089,342.47	6,089,342.47

Mtro. Gonzalo Esteban Girón Aguiar
Director General



GOBIERNO CONSTITUCIONAL DEL ESTADO DE CHIAPAS

SECRETARÍA DE HACIENDA

Análisis de Partidas por Clasificación Administrativa

SISTEMA PRESUPUESTARIO 2019

(PESOS)

CIERRE MENSUAL DE SEPTIEMBRE

2.1.1.2.0.080 Instituto Tecnológico Superior de Cintalapa

lunes, 30 de septiembre de 2019

UR	FI	F	SF	SSF	PS	PP	OA	AI	PT	MPIO	COGC	GASTO	TG	TR	FF	SFTE	RM	PF	CP	DM	DESCRIPCIÓN	Presupuesto Aprobado	Modificación Neta	Presupuesto Modificado	Presupuesto Liberado	Presupuesto por Liberar	Presupuesto Ministrado	Presupuesto Comprometido Modificado	Presupuesto Devengado Modificado	Presupuesto Ejercido Modificado	Presupuesto Pagado Modificado	Disponibilidad Financiera Modificada	Disponible Presupuestario Modificado		
Gran Total																						56,581,253.67	601,868.29	57,183,121.96	57,183,121.96	0.00	38,431,413.17	32,342,070.70	32,342,070.70	32,342,070.70	32,342,070.70	32,342,070.70	6,089,342.47	24,841,051.26	
Total																						56,581,253.67	601,868.29	57,183,121.96	57,183,121.96	0.00	38,431,413.17	32,342,070.70	32,342,070.70	32,342,070.70	32,342,070.70	32,342,070.70	6,089,342.47	24,841,051.26	
01	Dirección General																					56,581,253.67	601,868.29	57,183,121.96	57,183,121.96	0.00	38,431,413.17	32,342,070.70	32,342,070.70	32,342,070.70	32,342,070.70	32,342,070.70	6,089,342.47	24,841,051.26	
01 2	Desarrollo Social																					56,581,253.67	601,868.29	57,183,121.96	57,183,121.96	0.00	38,431,413.17	32,342,070.70	32,342,070.70	32,342,070.70	32,342,070.70	32,342,070.70	6,089,342.47	24,841,051.26	
01 2 5	Educación																					56,581,253.67	601,868.29	57,183,121.96	57,183,121.96	0.00	38,431,413.17	32,342,070.70	32,342,070.70	32,342,070.70	32,342,070.70	32,342,070.70	6,089,342.47	24,841,051.26	
01 2 5 3	Educación Superior																					56,581,253.67	601,868.29	57,183,121.96	57,183,121.96	0.00	38,431,413.17	32,342,070.70	32,342,070.70	32,342,070.70	32,342,070.70	32,342,070.70	6,089,342.47	24,841,051.26	
01 2 5 3 3	Licenciatura Tecnológica																					56,581,253.67	601,868.29	57,183,121.96	57,183,121.96	0.00	38,431,413.17	32,342,070.70	32,342,070.70	32,342,070.70	32,342,070.70	32,342,070.70	6,089,342.47	24,841,051.26	
01 2 5 3 3 A	En Construcción,																					56,581,253.67	601,868.29	57,183,121.96	57,183,121.96	0.00	38,431,413.17	32,342,070.70	32,342,070.70	32,342,070.70	32,342,070.70	32,342,070.70	6,089,342.47	24,841,051.26	
01 2 5 3 3 A 006	Programa de educación superior																					56,581,253.67	601,868.29	57,183,121.96	57,183,121.96	0.00	38,431,413.17	32,342,070.70	32,342,070.70	32,342,070.70	32,342,070.70	32,342,070.70	6,089,342.47	24,841,051.26	
01 2 5 3 3 A 006 01	Asignación Normal																					1,143,155.67	22,335.29	1,165,490.96	1,165,490.96	0.00	1,028,131.01	214,708.16	214,708.16	214,708.16	214,708.16	214,708.16	813,422.85	950,782.80	
01 2 5 3 3 A 006 01 E05	Educación Superior de Calidad																					1,143,155.67	22,335.29	1,165,490.96	1,165,490.96	0.00	1,028,131.01	214,708.16	214,708.16	214,708.16	214,708.16	214,708.16	813,422.85	950,782.80	
01 2 5 3 3 A 006 01 E05 A001	Rendición de Cuentas Institucional.																					1,143,155.67	22,335.29	1,165,490.96	1,165,490.96	0.00	1,028,131.01	214,708.16	214,708.16	214,708.16	214,708.16	214,708.16	813,422.85	950,782.80	
01 2 5 3 3 A 006 01 E05 A001 000	Cobertura Estatal																					1,143,155.67	22,335.29	1,165,490.96	1,165,490.96	0.00	1,028,131.01	214,708.16	214,708.16	214,708.16	214,708.16	214,708.16	813,422.85	950,782.80	
01 2 5 3 3 A 006 01 E05 A001 000 1	4000	Transferencias, Asignaciones, Subsidios y Otras Ayudas.																					1,143,155.67	22,335.29	1,165,490.96	1,165,490.96	0.00	1,028,131.01	214,708.16	214,708.16	214,708.16	214,708.16	214,708.16	813,422.85	950,782.80
01 2 5 3 3 A 006 01 E05 A001 000 1	4100	Transferencias Internas y Asignaciones al Sector Público.																					1,143,155.67	22,335.29	1,165,490.96	1,165,490.96	0.00	1,028,131.01	214,708.16	214,708.16	214,708.16	214,708.16	214,708.16	813,422.85	950,782.80
01 2 5 3 3 A 006 01 E05 A001 000 1	415	Transferencias Internas Otorgadas a Entidades Paraestatales no Empresariales y no Financieras																					1,143,155.67	22,335.29	1,165,490.96	1,165,490.96	0.00	1,028,131.01	214,708.16	214,708.16	214,708.16	214,708.16	214,708.16	813,422.85	950,782.80
01 2 5 3 3 A 006 01 E05 A001 000 1	41501 1 1 1A01 S A1 012016 6	Transferencias para Servicios Personales																					1,143,155.67	0.00	1,143,155.67	1,143,155.67	0.00	1,005,795.72	214,708.16	214,708.16	214,708.16	214,708.16	791,087.56	928,447.51	
01 2 5 3 3 A 006 01 E05 A001 000 1	41501 1 1 5811 H 28 012016 6	Transferencias para Servicios Personales																					0.00	22,335.29	22,335.29	22,335.29	0.00	2,335.29	0.00	0.00	0.00	0.00	2,335.29	2,335.29	
01 2 5 3 3 A 006 02	Asignación por Concurrencia																					55,438,098.00	579,533.00	56,017,631.00	56,017,631.00	0.00	37,403,282.16	32,127,362.54	32,127,362.54	32,127,362.54	32,127,362.54	32,127,362.54	23,890,268.46	23,890,268.46	
01 2 5 3 3 A 006 02 E05	Educación Superior de Calidad																					55,438,098.00	579,533.00	56,017,631.00	56,017,631.00	0.00	37,403,282.16	32,127,362.54	32,127,362.54	32,127,362.54	32,127,362.54	32,127,362.54	23,890,268.46	23,890,268.46	
01 2 5 3 3 A 006 02 E05 A001	Proporcionar Servicios Educativos de Calidad.																					55,438,098.00	579,533.00	56,017,631.00	56,017,631.00	0.00	37,403,282.16	32,127,362.54	32,127,362.54	32,127,362.54	32,127,362.54	32,127,362.54	23,890,268.46	23,890,268.46	
01 2 5 3 3 A 006 02 E05 A001 000	Cobertura Estatal																					55,438,098.00	579,533.00	56,017,631.00	56,017,631.00	0.00	37,403,282.16	32,127,362.54	32,127,362.54	32,127,362.54	32,127,362.54	32,127,362.54	23,890,268.46	23,890,268.46	
01 2 5 3 3 A 006 02 E05 A001 000 0	4000	Transferencias, Asignaciones, Subsidios y Otras Ayudas.																					7,030,218.00	176,010.00	7,206,228.00	7,206,228.00	0.00	5,442,877.87	4,886,459.70	4,886,459.70	4,886,459.70	4,883,749.38	556,418.17	2,319,768.30	
01 2 5 3 3 A 006 02 E05 A001 000 0	4100	Transferencias Internas y Asignaciones al Sector Público.																					7,030,218.00	176,010.00	7,206,228.00	7,206,228.00	0.00	5,442,877.87	4,886,459.70	4,886,459.70	4,886,459.70	4,883,749.38	556,418.17	2,319,768.30	
01 2 5 3 3 A 006 02 E05 A001 000 0	415	Transferencias Internas Otorgadas a Entidades Paraestatales no Empresariales y no Financieras																					7,030,218.00	176,010.00	7,206,228.00	7,206,228.00	0.00	5,442,877.87	4,886,459.70	4,886,459.70	4,886,459.70	4,883,749.38	556,418.17	2,319,768.30	
01 2 5 3 3 A 006 02 E05 A001 000 0	41502 1 1 5817 S 28 152016 1	Transferencias para Materiales y Suministros																					1,054,532.70	0.00	1,054,532.70	1,054,532.70	0.00	790,899.49	709,016.58	709,016.58	709,016.58	709,016.58	81,882.91	945,516.12	
01 2 5 3 3 A 006 02 E05 A001 000 0	41502 1 2 5932 S 11 022016 1	Transferencias para Materiales y Suministros																					1,054,532.70	0.00	1,054,532.70	1,054,532.70	0.00	785,161.28	698,791.43	698,791.43	698,791.43	698,791.43	90,369.85	355,741.27	
01 2 5 3 3 A 006 02 E05 A001 000 0	41503 1 1 5817 S 28 152016 1	Transferencias para Servicios Generales																					2,460,576.30	0.00	2,460,576.30	2,460,576.30	0.00	1,845,432.19	1,691,043.50	1,691,043.50	1,691,043.50	1,691,043.50	154,388.69	69,532.80	
01 2 5 3 3 A 006 02 E05 A001 000 0	41503 1 2 5932 F 11 022016 1	Transferencias para Servicios Generales																					0.00	176,010.00	176,010.00	176,010.00	0.00	176,010.00	0.00	0.00	0.00	0.00	176,010.00	176,010.00	
01 2 5 3 3 A 006 02 E05 A001 000 0	41503 1 2 5932 S 11 022016 1	Transferencias para Servicios Generales																					2,460,576.30	0.00	2,460,576.30	2,460,576.30	0.00	1,841,374.91	1,787,608.19	1,787,608.19	1,787,608.19	1,788,897.87	53,766.72	672,968.11	
01 2 5 3 3 A 006 02 E05 A001 000 1	4000	Transferencias, Asignaciones, Subsidios y Otras Ayudas.																					23,393,593.54	403,523.00	23,797,116.54	23,797,116.54	0.00	15,089,169.40	13,792,930.58	13,792,930.58	13,792,930.58	13,792,930.58	1,296,238.82	10,004,185.96	
01 2 5 3 3 A 006 02 E05 A001 000 1	4100	Transferencias Internas y Asignaciones al Sector Público.																					23,393,593.54	403,523.00	23,797,116.54	23,797,116.54	0.00	15,089,169.40	13,792,930.58	13,792,930.58	13,792,930.58	13,792,930.58	1,296,238.82	10,004,185.96	
01 2 5 3 3 A 006 02 E05 A001 000 1	415	Transferencias Internas Otorgadas a Entidades Paraestatales no Empresariales y no Financieras																					23,393,593.54	403,523.00	23,797,116.54	23,797,116.54	0.00	15,089,169.40	13,792,930.58	13,792,930.58	13,792,930.58	13,792,930.58	1,296,238.82	10,004,185.96	
01 2 5 3 3 A 006 02 E05 A001 000 1	41501 1 1 1A01 S A1 122016 6	Transferencias para Servicios Personales																					5,802,417.60	0.00	5,802,417.60	5,802,417.60	0.00	2,047,000.00	2,047,000.00	2,047,000.00	2,047,000.00	0.00	3,755,417.60		
01 2 5 3 3 A 006 02 E05 A001 000 1	41501 1 1 5811 S 28 122016 6	Transferencias para Servicios Personales																					5,894,379.17	0.00	5,894,379.17	5,894,379.17	0.00	4,276,101.15	4,276,101.15	4,276,101.15	4,276,101.15	0.00	1,618,278.02		
01 2 5 3 3 A 006 02 E05 A001 000 1	41501 1 2 5932 F 11 022016 6	Transferencias para Servicios Personales																					0.00	403,523.00	403,523.00	403,523.00	0.00	403,523.00	0.00	0.00	0.00	0.00	403,523.00	403,523.00	
01 2 5 3 3 A 006 02 E05 A001 000 1	41501 1 2 5932 S 11 022016 6	Transferencias para Servicios Personales																					11,696,796.77	0.00	11,696,796.77	11,696,796.77	0.00	8,362,545.25	7,469,829.43	7,469,829.43	7,469,829.43	897,715.82	4,226,967.34		
01 2 5 3 3 A 006 02 E05 A001 000 2	4000	Transferencias, Asignaciones, Subsidios y Otras Ayudas.																					25,014,286.46	0.00	25,014,286.46	25,014,286.46	0.00	16,892,234.89	13,447,972.26	13,447,972.26	13,447,972.26	13,447,972.26	1,421,262.63	11,566,314.20	

K



**GOBIERNO CONSTITUCIONAL DEL ESTADO DE CHIAPAS
SECRETARÍA DE HACIENDA**

**Análítico de Partidas por Clasificación Administrativa
SISTEMA PRESUPUESTARIO 2019**

(PESOS)

CIERRE MENSUAL DE SEPTIEMBRE

EP-01
Página 2 de 2

2.1.1.2.0.080 Instituto Tecnológico Superior de Cintalapa

lunes, 30 de septiembre de 2019

UR	FJ	FF	SSF	PS	PP	OA	AI	PT	MPIO	COGC	GASTO	TG	TR	FF	SFTE	RM	PF	CP	DM	DESCRIPCIÓN	Presupuesto Aprobado	Modificación Neta	Presupuesto Modificado	Presupuesto Liberado	Presupuesto por Liberar	Presupuesto Ministrado	Presupuesto Comprometido Modificado	Presupuesto Devengado Modificado	Presupuesto Ejercido Modificado	Presupuesto Pagado Modificado	Disponibilidad Financiera Modificada	Disponible Presupuestario Modificado	
01	2	5	3	3	A	006	02	E05	A001	000	2		4100							Transferencias Internas y Asignaciones al Sector Público.	25,014,286.46	0.00	25,014,286.46	25,014,286.46	0.00	16,871,234.89	13,447,972.26	13,447,972.26	13,447,972.26	13,447,972.26	3,423,262.63	11,566,314.20	
01	2	5	3	3	A	006	02	E05	A001	000	2		415							Transferencias Internas Otorgadas a Entidades Paraestatales no Empresariales y no Financieras	25,014,286.46	0.00	25,014,286.46	25,014,286.46	0.00	16,871,234.89	13,447,972.26	13,447,972.26	13,447,972.26	13,447,972.26	3,423,262.63	11,566,314.20	
01	2	5	3	3	A	006	02	E05	A001	000	2	41509	1	1A01	S	A1	12	2019	6	Transferencias para Servicios Personales (Docente)	3,373,469.53	0.00	3,373,469.53	3,373,469.53	0.00	0.00	0.00	0.00	0.00	0.00	0.00	3,373,469.53	
01	2	5	3	3	A	006	02	E05	A001	000	2	41509	1	5811	S	28	12	2019	6	Transferencias para Servicios Personales (Docente)	8,933,673.70	0.00	8,933,673.70	8,933,673.70	0.00	8,040,306.33	6,552,451.94	6,552,451.94	6,552,451.94	6,552,451.94	1,487,854.39	2,381,221.76	
01	2	5	3	3	A	006	02	E05	A001	000	2	41509	1	2	5932	S	11	02	2019	6	Transferencias para Servicios Personales (Docente)	12,507,143.23	0.00	12,507,143.23	12,507,143.23	0.00	8,838,928.56	6,895,520.32	6,895,520.32	6,895,520.32	6,895,520.32	1,935,408.24	5,611,622.91



**GOBIERNO CONSTITUCIONAL DEL ESTADO DE CHIAPAS
SECRETARÍA DE HACIENDA**

**Por Capítulos, Concepto, Partida Genérica y Partida Específica por Clasificación Administrativa
SISTEMA PRESUPUESTARIO 2019
(PESOS)**

CIERRE MENSUAL DE SEPTIEMBRE

EP-03

2.1.1.2.0.080 Instituto Tecnológico Superior de Cintalapa

Página 1 de 1
lunes, 30 de septiembre de 2019

CAPÍTULOS /CONCEPTOS /PARTIDAS	DESCRIPCIÓN	Presupuesto Aprobado	Modificación Neta	Presupuesto Modificado	Presupuesto Liberado	Presupuesto por Liberar	Presupuesto Ministrado	Presupuesto Comprometido Modificado	Presupuesto Devengado Modificado	Presupuesto Ejercido Modificado	Presupuesto Pagado Modificado	Disponibilidad Financiera Modificada	Disponible Presupuestario Modificado
INSTITUCIONALES	Gran Total	56,581,253.67	601,868.29	57,183,121.96	57,183,121.96	0.00	38,431,413.17	32,342,070.70	32,342,070.70	32,342,070.70	32,339,360.38	6,089,342.47	24,841,051.26
4000	Transferencias, Asignaciones, Subsidios y Otras Ayudas.	56,581,253.67	601,868.29	57,183,121.96	57,183,121.96	0.00	38,431,413.17	32,342,070.70	32,342,070.70	32,342,070.70	32,339,360.38	6,089,342.47	24,841,051.26
4100	Transferencias Internas y Asignaciones al Sector Público.	56,581,253.67	601,868.29	57,183,121.96	57,183,121.96	0.00	38,431,413.17	32,342,070.70	32,342,070.70	32,342,070.70	32,339,360.38	6,089,342.47	24,841,051.26
415	Transferencias Internas Otorgadas a Entidades Paraestatales no Empresariales y no Financieras	56,581,253.67	601,868.29	57,183,121.96	57,183,121.96	0.00	38,431,413.17	32,342,070.70	32,342,070.70	32,342,070.70	32,339,360.38	6,089,342.47	24,841,051.26
41501	Transferencias para Servicios Personales	24,536,749.21	425,858.29	24,962,607.50	24,962,607.50	0.00	16,117,300.41	14,007,638.74	14,007,638.74	14,007,638.74	14,007,638.74	2,109,661.67	10,954,968.76
41502	Transferencias para Materiales y Suministros	2,109,065.40	0.00	2,109,065.40	2,109,065.40	0.00	1,580,060.77	1,407,808.01	1,407,808.01	1,407,808.01	1,407,808.01	172,252.76	301,257.39
41503	Transferencias para Servicios Generales	4,921,152.60	176,010.00	5,097,162.60	5,097,162.60	0.00	3,862,817.10	3,478,651.69	3,478,651.69	3,478,651.69	3,475,941.37	384,165.41	1,618,510.91
41509	Transferencias para Servicios Personales (Docente)	25,014,286.46	0.00	25,014,286.46	25,014,286.46	0.00	16,871,234.89	13,447,972.26	13,447,972.26	13,447,972.26	13,447,972.26	3,421,262.63	11,566,314.20



GOBIERNO CONSTITUCIONAL DEL ESTADO DE CHIAPAS

SECRETARÍA DE HACIENDA

**Resumen Tipo de Gasto y Partida
SISTEMA PRESUPUESTARIO 2019**

(PESOS)

CIERRE MENSUAL DE SEPTIEMBRE

EP-08

Página 1 de 1

2.1.1.2.0.080 Instituto Tecnológico Superior de Cintalapa

lunes, 30 de septiembre de 2019

TIPO GASTO / CAPÍTULOS /CONCEPTOS /PARTIDAS	DESCRIPCIÓN	Presupuesto Aprobado	Modificación Neta	Presupuesto Modificado	Presupuesto Liberado	Presupuesto por Liberar	Presupuesto Ministrado	Presupuesto Comprometido Modificado	Presupuesto Devengado Modificado	Presupuesto Ejercido Modificado	Presupuesto Pagado Modificado	Disponibilidad Financiera Modificada	Disponible Presupuestario Modificado
Gran Total		56,581,253.67	601,868.29	57,183,121.96	57,183,121.96	0.00	38,431,413.17	32,342,070.70	32,342,070.70	32,342,070.70	32,339,360.38	6,089,342.47	24,841,051.26
Total Institucional		56,581,253.67	601,868.29	57,183,121.96	57,183,121.96	0.00	38,431,413.17	32,342,070.70	32,342,070.70	32,342,070.70	32,339,360.38	6,089,342.47	24,841,051.26
Total Inversión		0.00	0.00	0.00	0.00	0.00	0.00	0.00	0.00	0.00	0.00	0.00	0.00
Total		56,581,253.67	601,868.29	57,183,121.96	57,183,121.96	0.00	38,431,413.17	32,342,070.70	32,342,070.70	32,342,070.70	32,339,360.38	6,089,342.47	24,841,051.26
Institucional		56,581,253.67	601,868.29	57,183,121.96	57,183,121.96	0.00	38,431,413.17	32,342,070.70	32,342,070.70	32,342,070.70	32,339,360.38	6,089,342.47	24,841,051.26
Inversión		0.00	0.00	0.00	0.00	0.00	0.00	0.00	0.00	0.00	0.00	0.00	0.00
1 Gasto Corriente		56,581,253.67	601,868.29	57,183,121.96	57,183,121.96	0.00	38,431,413.17	32,342,070.70	32,342,070.70	32,342,070.70	32,339,360.38	6,089,342.47	24,841,051.26
4000	Transferencias, Asignaciones, Subsidios y Otras Ayudas.	56,581,253.67	601,868.29	57,183,121.96	57,183,121.96	0.00	38,431,413.17	32,342,070.70	32,342,070.70	32,342,070.70	32,339,360.38	6,089,342.47	24,841,051.26
4100	Transferencias Internas y Asignaciones al Sector Público.	56,581,253.67	601,868.29	57,183,121.96	57,183,121.96	0.00	38,431,413.17	32,342,070.70	32,342,070.70	32,342,070.70	32,339,360.38	6,089,342.47	24,841,051.26
415	Transferencias Internas Otorgadas a Entidades Paraestatales no Empresariales y no Financieras	56,581,253.67	601,868.29	57,183,121.96	57,183,121.96	0.00	38,431,413.17	32,342,070.70	32,342,070.70	32,342,070.70	32,339,360.38	6,089,342.47	24,841,051.26
41501	Transferencias para Servicios Personales	24,536,749.21	425,858.29	24,962,607.50	24,962,607.50	0.00	16,117,300.41	14,007,638.74	14,007,638.74	14,007,638.74	14,007,638.74	2,109,661.67	10,954,968.76
41502	Transferencias para Materiales y Suministros	2,109,065.40	0.00	2,109,065.40	2,109,065.40	0.00	1,580,060.77	1,407,808.01	1,407,808.01	1,407,808.01	1,407,808.01	172,252.76	701,257.39
41503	Transferencias para Servicios Generales	4,921,152.60	176,010.00	5,097,162.60	5,097,162.60	0.00	3,862,817.10	3,478,651.69	3,478,651.69	3,478,651.69	3,475,941.37	384,165.41	1,618,510.91
41509	Transferencias para Servicios Personales (Docente)	25,014,286.46	0.00	25,014,286.46	25,014,286.46	0.00	16,871,234.89	13,447,972.26	13,447,972.26	13,447,972.26	13,447,972.26	3,423,262.63	11,566,314.20



GOBIERNO CONSTITUCIONAL DEL ESTADO DE CHIAPAS
SECRETARÍA DE HACIENDA

Recursos Fiscales - Ingresos Estatales (Clasificación Administrativa)
SISTEMA PRESUPUESTARIO 2019
(PESOS)
CIERRE MENSUAL DE SEPTIEMBRE

2.1.1.2.0.080 Instituto Tecnológico Superior de Cintalapa

Lunes, 30 de septiembre de 2019

UR	FI	FUN	SF	SSFPS	PP	OA	AI	PT	MPIO	COGC	GASTO	TG	TR	FF	SFTE	DESCRIPCIÓN	Presupuesto Aprobado	Modificación Neta	Presupuesto Modificado	Presupuesto Liberado	Presupuesto por Liberar	Presupuesto Ministrado	Presupuesto Comprometido Modificado	Presupuesto Devengado Modificado	Presupuesto Ejercido Modificado	Presupuesto Pagado Modificado	Disponibilidad Financiera Modificada	Disponible Presupuestario Modificado				
Gran Total																	10,519,042.80	0.00	10,519,042.80	10,519,042.80	0.00	3,052,795.72	2,261,708.16	2,261,708.16	2,261,708.16	2,261,708.16	2,261,708.16	2,261,708.16	2,261,708.16	2,261,708.16	791,087.56	8,257,334.64
Total																	10,519,042.80	0.00	10,519,042.80	10,519,042.80	0.00	3,052,795.72	2,261,708.16	2,261,708.16	2,261,708.16	2,261,708.16	2,261,708.16	2,261,708.16	2,261,708.16	2,261,708.16	791,087.56	8,257,334.64
TOTAL FUENTE DE FINANCIAMIENTO																	10,519,042.80	0.00	10,519,042.80	10,519,042.80	0.00	3,052,795.72	2,261,708.16	2,261,708.16	2,261,708.16	2,261,708.16	2,261,708.16	2,261,708.16	2,261,708.16	2,261,708.16	791,087.56	8,257,334.64
TOTAL GLOBAL FUNCIÓN 5 Educación																	10,519,042.80	0.00	10,519,042.80	10,519,042.80	0.00	3,052,795.72	2,261,708.16	2,261,708.16	2,261,708.16	2,261,708.16	2,261,708.16	2,261,708.16	2,261,708.16	2,261,708.16	791,087.56	8,257,334.64
TOTAL GLOBAL SUBFUENTE DE FINANCIAMIENTO 5 Recursos del Ejercicio																	10,519,042.80	0.00	10,519,042.80	10,519,042.80	0.00	3,052,795.72	2,261,708.16	2,261,708.16	2,261,708.16	2,261,708.16	2,261,708.16	2,261,708.16	2,261,708.16	2,261,708.16	791,087.56	8,257,334.64
INSTITUCIONALES																	10,519,042.80	0.00	10,519,042.80	10,519,042.80	0.00	3,052,795.72	2,261,708.16	2,261,708.16	2,261,708.16	2,261,708.16	2,261,708.16	2,261,708.16	2,261,708.16	2,261,708.16	791,087.56	8,257,334.64
01																Dirección General	10,519,042.80	0.00	10,519,042.80	10,519,042.80	0.00	3,052,795.72	2,261,708.16	2,261,708.16	2,261,708.16	2,261,708.16	2,261,708.16	791,087.56	8,257,334.64			
01	2															Desarrollo Social	10,519,042.80	0.00	10,519,042.80	10,519,042.80	0.00	3,052,795.72	2,261,708.16	2,261,708.16	2,261,708.16	2,261,708.16	2,261,708.16	791,087.56	8,257,334.64			
01	2	5														Educación	10,519,042.80	0.00	10,519,042.80	10,519,042.80	0.00	3,052,795.72	2,261,708.16	2,261,708.16	2,261,708.16	2,261,708.16	2,261,708.16	791,087.56	8,257,334.64			
01	2	5	3													Educación Superior	10,519,042.80	0.00	10,519,042.80	10,519,042.80	0.00	3,052,795.72	2,261,708.16	2,261,708.16	2,261,708.16	2,261,708.16	2,261,708.16	791,087.56	8,257,334.64			
01	2	5	3	3												Licenciatura Tecnológica	10,519,042.80	0.00	10,519,042.80	10,519,042.80	0.00	3,052,795.72	2,261,708.16	2,261,708.16	2,261,708.16	2,261,708.16	2,261,708.16	791,087.56	8,257,334.64			
01	2	5	3	3	A											En Construcción.	10,519,042.80	0.00	10,519,042.80	10,519,042.80	0.00	3,052,795.72	2,261,708.16	2,261,708.16	2,261,708.16	2,261,708.16	2,261,708.16	791,087.56	8,257,334.64			
01	2	5	3	3	A	006										Programa de educación superior	10,519,042.80	0.00	10,519,042.80	10,519,042.80	0.00	3,052,795.72	2,261,708.16	2,261,708.16	2,261,708.16	2,261,708.16	2,261,708.16	791,087.56	8,257,334.64			
01	2	5	3	3	A	006	01									Asignación Normal	1,143,155.67	0.00	1,143,155.67	1,143,155.67	0.00	1,005,795.72	214,708.16	214,708.16	214,708.16	214,708.16	214,708.16	791,087.56	928,447.51			
01	2	5	3	3	A	006	01	E05								Educación Superior de Calidad	1,143,155.67	0.00	1,143,155.67	1,143,155.67	0.00	1,005,795.72	214,708.16	214,708.16	214,708.16	214,708.16	214,708.16	791,087.56	928,447.51			
01	2	5	3	3	A	006	01	E05	A001							Rendición de Cuentas Institucional.	1,143,155.67	0.00	1,143,155.67	1,143,155.67	0.00	1,005,795.72	214,708.16	214,708.16	214,708.16	214,708.16	214,708.16	791,087.56	928,447.51			
01	2	5	3	3	A	006	01	E05	A001	000						Cobertura Estatal	1,143,155.67	0.00	1,143,155.67	1,143,155.67	0.00	1,005,795.72	214,708.16	214,708.16	214,708.16	214,708.16	214,708.16	791,087.56	928,447.51			
01	2	5	3	3	A	006	01	E05	A001	000	1	4000				Transferencias, Asignaciones, Subsidios y Otras Ayudas.	1,143,155.67	0.00	1,143,155.67	1,143,155.67	0.00	1,005,795.72	214,708.16	214,708.16	214,708.16	214,708.16	214,708.16	791,087.56	928,447.51			
01	2	5	3	3	A	006	01	E05	A001	000	1	4100				Transferencias Internas y Asignaciones al Sector Público.	1,143,155.67	0.00	1,143,155.67	1,143,155.67	0.00	1,005,795.72	214,708.16	214,708.16	214,708.16	214,708.16	214,708.16	791,087.56	928,447.51			
01	2	5	3	3	A	006	01	E05	A001	000	1	415				Transferencias Internas Otorgadas a Entidades Paraestatales no Empresariales y no Financieras	1,143,155.67	0.00	1,143,155.67	1,143,155.67	0.00	1,005,795.72	214,708.16	214,708.16	214,708.16	214,708.16	214,708.16	791,087.56	928,447.51			
01	2	5	3	3	A	006	01	E05	A001	000	1	41501	1	1	1A01	S	6	Transferencias para Servicios Personales	1,143,155.67	0.00	1,143,155.67	1,143,155.67	0.00	1,005,795.72	214,708.16	214,708.16	214,708.16	214,708.16	214,708.16	791,087.56	928,447.51	
01	2	5	3	3	A	006	02									Asignación por Concurrencia	9,375,887.13	0.00	9,375,887.13	9,375,887.13	0.00	2,047,000.00	2,047,000.00	2,047,000.00	2,047,000.00	2,047,000.00	0.00	7,328,887.13				
01	2	5	3	3	A	006	02	E05								Educación Superior de Calidad	9,375,887.13	0.00	9,375,887.13	9,375,887.13	0.00	2,047,000.00	2,047,000.00	2,047,000.00	2,047,000.00	2,047,000.00	0.00	7,328,887.13				
01	2	5	3	3	A	006	02	E05	A001							Proporcionar Servicios Educativos de Calidad.	9,375,887.13	0.00	9,375,887.13	9,375,887.13	0.00	2,047,000.00	2,047,000.00	2,047,000.00	2,047,000.00	2,047,000.00	0.00	7,328,887.13				
01	2	5	3	3	A	006	02	E05	A001	000						Cobertura Estatal	9,375,887.13	0.00	9,375,887.13	9,375,887.13	0.00	2,047,000.00	2,047,000.00	2,047,000.00	2,047,000.00	2,047,000.00	0.00	7,328,887.13				
01	2	5	3	3	A	006	02	E05	A001	000	1	4000				Transferencias, Asignaciones, Subsidios y Otras Ayudas.	5,802,417.60	0.00	5,802,417.60	5,802,417.60	0.00	2,047,000.00	2,047,000.00	2,047,000.00	2,047,000.00	2,047,000.00	0.00	3,755,417.60				
01	2	5	3	3	A	006	02	E05	A001	000	1	4100				Transferencias Internas y Asignaciones al Sector Público.	5,802,417.60	0.00	5,802,417.60	5,802,417.60	0.00	2,047,000.00	2,047,000.00	2,047,000.00	2,047,000.00	2,047,000.00	0.00	3,755,417.60				
01	2	5	3	3	A	006	02	E05	A001	000	1	415				Transferencias Internas Otorgadas a Entidades Paraestatales no Empresariales y no Financieras	5,802,417.60	0.00	5,802,417.60	5,802,417.60	0.00	2,047,000.00	2,047,000.00	2,047,000.00	2,047,000.00	2,047,000.00	0.00	3,755,417.60				
01	2	5	3	3	A	006	02	E05	A001	000	1	41501	1	1	1A01	S	6	Transferencias para Servicios Personales	5,802,417.60	0.00	5,802,417.60	5,802,417.60	0.00	2,047,000.00	2,047,000.00	2,047,000.00	2,047,000.00	2,047,000.00	0.00	3,755,417.60		
01	2	5	3	3	A	006	02	E05	A001	000	2	4000				Transferencias, Asignaciones, Subsidios y Otras Ayudas.	3,573,469.53	0.00	3,573,469.53	3,573,469.53	0.00	0.00	0.00	0.00	0.00	0.00	0.00	0.00	3,573,469.53			
01	2	5	3	3	A	006	02	E05	A001	000	2	4100				Transferencias Internas y Asignaciones al Sector Público.	3,573,469.53	0.00	3,573,469.53	3,573,469.53	0.00	0.00	0.00	0.00	0.00	0.00	0.00	3,573,469.53				
01	2	5	3	3	A	006	02	E05	A001	000	2	415				Transferencias Internas Otorgadas a Entidades Paraestatales no Empresariales y no Financieras	3,573,469.53	0.00	3,573,469.53	3,573,469.53	0.00	0.00	0.00	0.00	0.00	0.00	0.00	3,573,469.53				
01	2	5	3	3	A	006	02	E05	A001	000	2	41509	1	1	1A01	S	6	Transferencias para Servicios Personales (Docente)	3,573,469.53	0.00	3,573,469.53	3,573,469.53	0.00	0.00	0.00	0.00	0.00	0.00	0.00	3,573,469.53		



GOBIERNO CONSTITUCIONAL DEL ESTADO DE CHIAPAS
SECRETARÍA DE HACIENDA

Recurso Federales - Fondo General de Participaciones (Clasificación Administrativa)
SISTEMA PRESUPUESTARIO 2019
(PESOS)

CIERRE MENSUAL DE SEPTIEMBRE

EP-5811

Página 1 de 2

2.1.1.2.0.080 Instituto Tecnológico Superior de Cintalapa

lunes, 30 de septiembre de 2019

UR	FI	FUN	SF	SSFP	PP	OA	AI	PT	MPIO	COGC	GASTO	TG	TR	FF	SFTE	DESCRIPCIÓN	Presupuesto Aprobado	Modificación Neta	Presupuesto Modificado	Presupuesto Liberado	Presupuesto por Liberar	Presupuesto Ministrado	Presupuesto Comprometido Modificado	Presupuesto Devengado Modificado	Presupuesto Ejercido Modificado	Presupuesto Pagado Modificado	Disponibilidad Financiera Modificada	Disponible Presupuestario Modificado
Gran Total																	14,828,052.87	22,335.29	14,850,388.16	14,850,388.16	0.00	12,338,742.77	10,828,553.09	10,828,553.09	10,828,553.09	10,828,553.09	1,510,189.68	4,021,835.07
Total																	14,828,052.87	22,335.29	14,850,388.16	14,850,388.16	0.00	12,338,742.77	10,828,553.09	10,828,553.09	10,828,553.09	10,828,553.09	1,510,189.68	4,021,835.07
TOTAL FUENTE DE FINANCIAMIENTO																	14,828,052.87	22,335.29	14,850,388.16	14,850,388.16	0.00	12,338,742.77	10,828,553.09	10,828,553.09	10,828,553.09	10,828,553.09	1,510,189.68	4,021,835.07
TOTAL GLOBAL FUNCIÓN 5 Educación																	14,828,052.87	22,335.29	14,850,388.16	14,850,388.16	0.00	12,338,742.77	10,828,553.09	10,828,553.09	10,828,553.09	10,828,553.09	1,510,189.68	4,021,835.07
TOTAL GLOBAL SUBFUENTE DE FINANCIAMIENTO H Recursos por Reducciones en Otras Previsiones (Recursos del Ejercicio S)																	0.00	22,335.29	22,335.29	22,335.29	0.00	22,335.29	0.00	0.00	0.00	0.00	0.00	0.00
INSTITUCIONALES																	0.00	22,335.29	22,335.29	22,335.29	0.00	22,335.29	0.00	0.00	0.00	0.00	22,335.29	22,335.29
01	Dirección General																0.00	22,335.29	22,335.29	22,335.29	0.00	22,335.29	0.00	0.00	0.00	22,335.29	22,335.29	
01 2	Desarrollo Social																0.00	22,335.29	22,335.29	22,335.29	0.00	22,335.29	0.00	0.00	0.00	22,335.29	22,335.29	
01 2 5	Educación																0.00	22,335.29	22,335.29	22,335.29	0.00	22,335.29	0.00	0.00	0.00	22,335.29	22,335.29	
01 2 5 3	Educación Superior																0.00	22,335.29	22,335.29	22,335.29	0.00	22,335.29	0.00	0.00	0.00	22,335.29	22,335.29	
01 2 5 3 3	Licenciatura Tecnológica																0.00	22,335.29	22,335.29	22,335.29	0.00	22,335.29	0.00	0.00	0.00	22,335.29	22,335.29	
01 2 5 3 3 A	En Construcción.																0.00	22,335.29	22,335.29	22,335.29	0.00	22,335.29	0.00	0.00	0.00	22,335.29	22,335.29	
01 2 5 3 3 A 006	Programa de educación superior																0.00	22,335.29	22,335.29	22,335.29	0.00	22,335.29	0.00	0.00	0.00	22,335.29	22,335.29	
01 2 5 3 3 A 006 01	Asignación Normal																0.00	22,335.29	22,335.29	22,335.29	0.00	22,335.29	0.00	0.00	0.00	22,335.29	22,335.29	
01 2 5 3 3 A 006 01 E05	Educación Superior de Calidad																0.00	22,335.29	22,335.29	22,335.29	0.00	22,335.29	0.00	0.00	0.00	22,335.29	22,335.29	
01 2 5 3 3 A 006 01 E05 A001	Rendición de Cuentas Institucional.																0.00	22,335.29	22,335.29	22,335.29	0.00	22,335.29	0.00	0.00	0.00	22,335.29	22,335.29	
01 2 5 3 3 A 006 01 E05 A001 000	Cobertura Estatal																0.00	22,335.29	22,335.29	22,335.29	0.00	22,335.29	0.00	0.00	0.00	22,335.29	22,335.29	
01 2 5 3 3 A 006 01 E05 A001 000 1 4000	Transferencias, Asignaciones, Subsidios y Otras Ayudas.																0.00	22,335.29	22,335.29	22,335.29	0.00	22,335.29	0.00	0.00	0.00	22,335.29	22,335.29	
01 2 5 3 3 A 006 01 E05 A001 000 1 4100	Transferencias Internas y Asignaciones al Sector Público.																0.00	22,335.29	22,335.29	22,335.29	0.00	22,335.29	0.00	0.00	0.00	22,335.29	22,335.29	
01 2 5 3 3 A 006 01 E05 A001 000 1 415	Transferencias Internas Otorgadas a Entidades Paraestatales no Empresariales y no Financieras																0.00	22,335.29	22,335.29	22,335.29	0.00	22,335.29	0.00	0.00	0.00	22,335.29	22,335.29	
01 2 5 3 3 A 006 01 E05 A001 000 1 41501 1 1 5811 H 6	Transferencias para Servicios Personales																0.00	22,335.29	22,335.29	22,335.29	0.00	22,335.29	0.00	0.00	0.00	22,335.29	22,335.29	
TOTAL GLOBAL SUBFUENTE DE FINANCIAMIENTO S Recursos del Ejercicio																	14,828,052.87	0.00	14,828,052.87	14,828,052.87	0.00	12,316,407.48	10,828,553.09	10,828,553.09	10,828,553.09	10,828,553.09	1,487,854.39	3,999,499.78
INSTITUCIONALES																	14,828,052.87	0.00	14,828,052.87	14,828,052.87	0.00	12,316,407.48	10,828,553.09	10,828,553.09	10,828,553.09	10,828,553.09	1,487,854.39	3,999,499.78
01	Dirección General																14,828,052.87	0.00	14,828,052.87	14,828,052.87	0.00	12,316,407.48	10,828,553.09	10,828,553.09	10,828,553.09	10,828,553.09	1,487,854.39	3,999,499.78
01 2	Desarrollo Social																14,828,052.87	0.00	14,828,052.87	14,828,052.87	0.00	12,316,407.48	10,828,553.09	10,828,553.09	10,828,553.09	10,828,553.09	1,487,854.39	3,999,499.78
01 2 5	Educación																14,828,052.87	0.00	14,828,052.87	14,828,052.87	0.00	12,316,407.48	10,828,553.09	10,828,553.09	10,828,553.09	10,828,553.09	1,487,854.39	3,999,499.78
01 2 5 3	Educación Superior																14,828,052.87	0.00	14,828,052.87	14,828,052.87	0.00	12,316,407.48	10,828,553.09	10,828,553.09	10,828,553.09	10,828,553.09	1,487,854.39	3,999,499.78
01 2 5 3 3	Licenciatura Tecnológica																14,828,052.87	0.00	14,828,052.87	14,828,052.87	0.00	12,316,407.48	10,828,553.09	10,828,553.09	10,828,553.09	10,828,553.09	1,487,854.39	3,999,499.78
01 2 5 3 3 A	En Construcción.																14,828,052.87	0.00	14,828,052.87	14,828,052.87	0.00	12,316,407.48	10,828,553.09	10,828,553.09	10,828,553.09	10,828,553.09	1,487,854.39	3,999,499.78
01 2 5 3 3 A 006	Programa de educación superior																14,828,052.87	0.00	14,828,052.87	14,828,052.87	0.00	12,316,407.48	10,828,553.09	10,828,553.09	10,828,553.09	10,828,553.09	1,487,854.39	3,999,499.78
01 2 5 3 3 A 006 02	Asignación por Concurrencia																14,828,052.87	0.00	14,828,052.87	14,828,052.87	0.00	12,316,407.48	10,828,553.09	10,828,553.09	10,828,553.09	10,828,553.09	1,487,854.39	3,999,499.78
01 2 5 3 3 A 006 02 E05	Educación Superior de Calidad																14,828,052.87	0.00	14,828,052.87	14,828,052.87	0.00	12,316,407.48	10,828,553.09	10,828,553.09	10,828,553.09	10,828,553.09	1,487,854.39	3,999,499.78
01 2 5 3 3 A 006 02 E05 A001	Proporcionar Servicios Educativos de Calidad.																14,828,052.87	0.00	14,828,052.87	14,828,052.87	0.00	12,316,407.48	10,828,553.09	10,828,553.09	10,828,553.09	10,828,553.09	1,487,854.39	3,999,499.78
01 2 5 3 3 A 006 02 E05 A001 000	Cobertura Estatal																14,828,052.87	0.00	14,828,052.87	14,828,052.87	0.00	12,316,407.48	10,828,553.09	10,828,553.09	10,828,553.09	10,828,553.09	1,487,854.39	3,999,499.78
01 2 5 3 3 A 006 02 E05 A001 000 1 4000	Transferencias, Asignaciones, Subsidios y Otras Ayudas.																5,894,379.17	0.00	5,894,379.17	5,894,379.17	0.00	4,276,101.15	4,276,101.15	4,276,101.15	4,276,101.15	0.00	1,618,278.02	
01 2 5 3 3 A 006 02 E05 A001 000 1 4100	Transferencias Internas y Asignaciones al Sector Público.																5,894,379.17	0.00	5,894,379.17	5,894,379.17	0.00	4,276,101.15	4,276,101.15	4,276,101.15	4,276,101.15	0.00	1,618,278.02	
01 2 5 3 3 A 006 02 E05 A001 000 1 415	Transferencias Internas Otorgadas a Entidades Paraestatales no Empresariales y no Financieras																5,894,379.17	0.00	5,894,379.17	5,894,379.17	0.00	4,276,101.15	4,276,101.15	4,276,101.15	4,276,101.15	0.00	1,618,278.02	
01 2 5 3 3 A 006 02 E05 A001 000 1 41501 1 1 5811 S 6	Transferencias para Servicios Personales																5,894,379.17	0.00	5,894,379.17	5,894,379.17	0.00	4,276,101.15	4,276,101.15	4,276,101.15	4,276,101.15	0.00	1,618,278.02	



GOBIERNO CONSTITUCIONAL DEL ESTADO DE CHIAPAS
SECRETARÍA DE HACIENDA
Recurso Federales - Fondo General de Participaciones (Clasificación Administrativa)
SISTEMA PRESUPUESTARIO 2019
(PESOS)
CIERRE MENSUAL DE SEPTIEMBRE

EP-5811

Página 2 de 2

lunes, 30 de septiembre de 2019

2.1.1.2.0.080 Instituto Tecnológico Superior de Cintalapa

UR	FI	FUN	SF	SS	FP	PP	OA	AI	PT	MPIO	COGC	GASTO	TG	TR	FF	SFTE	DESCRIPCIÓN	Presupuesto Aprobado	Modificación Neta	Presupuesto Modificado	Presupuesto Liberado	Presupuesto por Liberar	Presupuesto Ministrado	Presupuesto Comprometido Modificado	Presupuesto Devengado Modificado	Presupuesto Ejercido Modificado	Presupuesto Pagado Modificado	Disponibilidad Financiera Modificada	Disponible Presupuestario Modificado	
01	2	5	3	3	A	006	02	E05	A001	000	2	4000					Transferencias, Asignaciones, Subsidios y Otras Ayudas.	8,933,673.70	0.00	8,933,673.70	8,933,673.70	0.00	8,040,306.33	6,552,451.94	6,552,451.94	6,552,451.94	6,552,451.94	1,487,854.39	2,381,221.76	
01	2	5	3	3	A	006	02	E05	A001	000	2	4100					Transferencias Internas y Asignaciones al Sector Público.	8,933,673.70	0.00	8,933,673.70	8,933,673.70	0.00	8,040,306.33	6,552,451.94	6,552,451.94	6,552,451.94	6,552,451.94	1,487,854.39	2,381,221.76	
01	2	5	3	3	A	006	02	E05	A001	000	2	415					Transferencias Internas Otorgadas a Entidades Paraestatales no Empresariales y no Financieras	8,933,673.70	0.00	8,933,673.70	8,933,673.70	0.00	8,040,306.33	6,552,451.94	6,552,451.94	6,552,451.94	6,552,451.94	1,487,854.39	2,381,221.76	
01	2	5	3	3	A	006	02	E05	A001	000	2	41509	1	1	5811	5	6	Transferencias para Servicios Personales (Docente)	8,933,673.70	0.00	8,933,673.70	8,933,673.70	0.00	8,040,306.33	6,552,451.94	6,552,451.94	6,552,451.94	6,552,451.94	1,487,854.39	2,381,221.76



**GOBIERNO CONSTITUCIONAL DEL ESTADO DE CHIAPAS
SECRETARÍA DE HACIENDA**

**Otros Recursos - Impuesto a la Venta Final de Gasolina y Diesel (Clasificación Administrativa)
SISTEMA PRESUPUESTARIO 2019
(PESOS)
CIERRE MENSUAL DE SEPTIEMBRE**

EP-5817

Página 1 de 1

lunes, 30 de septiembre de 2019

2.1.1.2.0.080 Instituto Tecnológico Superior de Cintalapa

UR	FI	FUN	SF	SSF	PS	PP	OA	AI	PT	MPIO	COGC	GASTO	TG	TR	FF	SFTE	DESCRIPCIÓN	Presupuesto Aprobado	Modificación Neta	Presupuesto Modificado	Presupuesto Liberado	Presupuesto por Liberar	Presupuesto Ministrado	Presupuesto Comprometido Modificado	Presupuesto Devengado Modificado	Presupuesto Ejercido Modificado	Presupuesto Pagado Modificado	Disponibilidad Financiera Modificada	Disponible Presupuestario Modificado	
Gran Total																		3,515,109.00	0.00	3,515,109.00	3,515,109.00	0.00	2,636,331.68	2,400,060.08	2,400,060.08	2,400,060.08	2,400,060.08	236,271.60	1,115,048.92	
Total																		3,515,109.00	0.00	3,515,109.00	3,515,109.00	0.00	2,636,331.68	2,400,060.08	2,400,060.08	2,400,060.08	2,400,060.08	236,271.60	1,115,048.92	
TOTAL FUENTE DE FINANCIAMIENTO																		3,515,109.00	0.00	3,515,109.00	3,515,109.00	0.00	2,636,331.68	2,400,060.08	2,400,060.08	2,400,060.08	2,400,060.08	236,271.60	1,115,048.92	
TOTAL GLOBAL FUNCIÓN 5 Educación																		3,515,109.00	0.00	3,515,109.00	3,515,109.00	0.00	2,636,331.68	2,400,060.08	2,400,060.08	2,400,060.08	2,400,060.08	236,271.60	1,115,048.92	
TOTAL GLOBAL SUBFUENTE DE FINANCIAMIENTO 5 Recursos del Ejercicio																		3,515,109.00	0.00	3,515,109.00	3,515,109.00	0.00	2,636,331.68	2,400,060.08	2,400,060.08	2,400,060.08	2,400,060.08	236,271.60	1,115,048.92	
INSTITUCIONALES																		3,515,109.00	0.00	3,515,109.00	3,515,109.00	0.00	2,636,331.68	2,400,060.08	2,400,060.08	2,400,060.08	2,400,060.08	236,271.60	1,115,048.92	
01																	Dirección General	3,515,109.00	0.00	3,515,109.00	3,515,109.00	0.00	2,636,331.68	2,400,060.08	2,400,060.08	2,400,060.08	2,400,060.08	236,271.60	1,115,048.92	
01	2																Desarrollo Social	3,515,109.00	0.00	3,515,109.00	3,515,109.00	0.00	2,636,331.68	2,400,060.08	2,400,060.08	2,400,060.08	2,400,060.08	236,271.60	1,115,048.92	
01	2	5															Educación	3,515,109.00	0.00	3,515,109.00	3,515,109.00	0.00	2,636,331.68	2,400,060.08	2,400,060.08	2,400,060.08	2,400,060.08	236,271.60	1,115,048.92	
01	2	5	3														Educación Superior	3,515,109.00	0.00	3,515,109.00	3,515,109.00	0.00	2,636,331.68	2,400,060.08	2,400,060.08	2,400,060.08	2,400,060.08	236,271.60	1,115,048.92	
01	2	5	3	3													Licenciatura Tecnológica	3,515,109.00	0.00	3,515,109.00	3,515,109.00	0.00	2,636,331.68	2,400,060.08	2,400,060.08	2,400,060.08	2,400,060.08	236,271.60	1,115,048.92	
01	2	5	3	3	A												En Construcción.	3,515,109.00	0.00	3,515,109.00	3,515,109.00	0.00	2,636,331.68	2,400,060.08	2,400,060.08	2,400,060.08	2,400,060.08	236,271.60	1,115,048.92	
01	2	5	3	3	A	006											Programa de educación superior	3,515,109.00	0.00	3,515,109.00	3,515,109.00	0.00	2,636,331.68	2,400,060.08	2,400,060.08	2,400,060.08	2,400,060.08	236,271.60	1,115,048.92	
01	2	5	3	3	A	006	02										Asignación por Concurrencia	3,515,109.00	0.00	3,515,109.00	3,515,109.00	0.00	2,636,331.68	2,400,060.08	2,400,060.08	2,400,060.08	2,400,060.08	236,271.60	1,115,048.92	
01	2	5	3	3	A	006	02	E05									Educación Superior de Calidad	3,515,109.00	0.00	3,515,109.00	3,515,109.00	0.00	2,636,331.68	2,400,060.08	2,400,060.08	2,400,060.08	2,400,060.08	236,271.60	1,115,048.92	
01	2	5	3	3	A	006	02	E05	A001								Proporcionar Servicios Educativos de Calidad.	3,515,109.00	0.00	3,515,109.00	3,515,109.00	0.00	2,636,331.68	2,400,060.08	2,400,060.08	2,400,060.08	2,400,060.08	236,271.60	1,115,048.92	
01	2	5	3	3	A	006	02	E05	A001	000							Cobertura Estatal	3,515,109.00	0.00	3,515,109.00	3,515,109.00	0.00	2,636,331.68	2,400,060.08	2,400,060.08	2,400,060.08	2,400,060.08	236,271.60	1,115,048.92	
01	2	5	3	3	A	006	02	E05	A001	000	0	4000					Transferencias, Asignaciones, Subsidios y Otras Ayudas.	3,515,109.00	0.00	3,515,109.00	3,515,109.00	0.00	2,636,331.68	2,400,060.08	2,400,060.08	2,400,060.08	2,400,060.08	236,271.60	1,115,048.92	
01	2	5	3	3	A	006	02	E05	A001	000	0	4100					Transferencias Internas y Asignaciones al Sector Público.	3,515,109.00	0.00	3,515,109.00	3,515,109.00	0.00	2,636,331.68	2,400,060.08	2,400,060.08	2,400,060.08	2,400,060.08	236,271.60	1,115,048.92	
01	2	5	3	3	A	006	02	E05	A001	000	0	415					Transferencias Internas Otorgadas a Entidades Paraestatales no Empresariales y no Financieras	3,515,109.00	0.00	3,515,109.00	3,515,109.00	0.00	2,636,331.68	2,400,060.08	2,400,060.08	2,400,060.08	2,400,060.08	236,271.60	1,115,048.92	
01	2	5	3	3	A	006	02	E05	A001	000	0	41502	1	1	5817	S	1	Transferencias para Materiales y Suministros	1,054,532.70	0.00	1,054,532.70	1,054,532.70	0.00	790,899.49	709,016.58	709,016.58	709,016.58	709,016.58	81,882.91	345,516.12
01	2	5	3	3	A	006	02	E05	A001	000	0	41503	1	1	5817	S	1	Transferencias para Servicios Generales	2,460,576.30	0.00	2,460,576.30	2,460,576.30	0.00	1,845,432.19	1,691,043.50	1,691,043.50	1,691,043.50	1,691,043.50	154,388.69	769,532.80



GOBIERNO CONSTITUCIONAL DEL ESTADO DE CHIAPAS
SECRETARÍA DE HACIENDA

Recursos Federales - Otros Subsidios (Clasificación Administrativa)
SISTEMA PRESUPUESTARIO 2019
(PESOS)

CIERRE MENSUAL DE SEPTIEMBRE

EP-5932

Página 1 de 2

2.1.1.2.0.080 Instituto Tecnológico Superior de Cintalapa

lunes, 30 de septiembre de 2019

UR	FI	FUN	SF	SSFPS	PP	OA	AI	PT	MPIO	COGC	GASTO	TG	TR	FF	SFTE	DESCRIPCIÓN	Presupuesto Aprobado	Modificación Neta	Presupuesto Modificado	Presupuesto Liberado	Presupuesto por Liberar	Presupuesto Ministrado	Presupuesto Comprometido Modificado	Presupuesto Devengado Modificado	Presupuesto Ejercido Modificado	Presupuesto Pagado Modificado	Disponibilidad Financiera Modificada	Disponible Presupuestario Modificado				
Gran Total																	27,719,049.00	579,533.00	28,298,582.00	28,298,582.00	0.00	20,403,543.00	16,851,749.37	16,851,749.37	16,851,749.37	16,849,039.05	3,551,793.63	11,446,832.63				
Total																	27,719,049.00	579,533.00	28,298,582.00	28,298,582.00	0.00	20,403,543.00	16,851,749.37	16,851,749.37	16,851,749.37	16,849,039.05	3,551,793.63	11,446,832.63				
TOTAL FUENTE DE FINANCIAMIENTO																	27,719,049.00	579,533.00	28,298,582.00	28,298,582.00	0.00	20,403,543.00	16,851,749.37	16,851,749.37	16,851,749.37	16,849,039.05	3,551,793.63	11,446,832.63				
TOTAL GLOBAL FUNCIÓN 5 Educación																	27,719,049.00	579,533.00	28,298,582.00	28,298,582.00	0.00	20,403,543.00	16,851,749.37	16,851,749.37	16,851,749.37	16,849,039.05	3,551,793.63	11,446,832.63				
TOTAL GLOBAL SUBFUENTE DE FINANCIAMIENTO F Recursos por Ingresos Excedentes																	0.00	579,533.00	579,533.00	579,533.00	0.00	579,533.00	0.00	0.00	0.00	0.00	0.00	579,533.00				
INSTITUCIONALES																	0.00	579,533.00	579,533.00	579,533.00	0.00	579,533.00	0.00	0.00	0.00	0.00	0.00	579,533.00				
01 Dirección General																	0.00	579,533.00	579,533.00	579,533.00	0.00	579,533.00	0.00	0.00	0.00	0.00	0.00	579,533.00				
01 2 Desarrollo Social																	0.00	579,533.00	579,533.00	579,533.00	0.00	579,533.00	0.00	0.00	0.00	0.00	0.00	579,533.00				
01 2 5 Educación																	0.00	579,533.00	579,533.00	579,533.00	0.00	579,533.00	0.00	0.00	0.00	0.00	0.00	579,533.00				
01 2 5 3 Educación Superior																	0.00	579,533.00	579,533.00	579,533.00	0.00	579,533.00	0.00	0.00	0.00	0.00	0.00	579,533.00				
01 2 5 3 3 Licenciatura Tecnológica																	0.00	579,533.00	579,533.00	579,533.00	0.00	579,533.00	0.00	0.00	0.00	0.00	0.00	579,533.00				
01 2 5 3 3 A En Construcción.																	0.00	579,533.00	579,533.00	579,533.00	0.00	579,533.00	0.00	0.00	0.00	0.00	0.00	579,533.00				
01 2 5 3 3 A 006 Programa de educación superior																	0.00	579,533.00	579,533.00	579,533.00	0.00	579,533.00	0.00	0.00	0.00	0.00	0.00	579,533.00				
01 2 5 3 3 A 006 02 Asignación por Concurrencia																	0.00	579,533.00	579,533.00	579,533.00	0.00	579,533.00	0.00	0.00	0.00	0.00	0.00	579,533.00				
01 2 5 3 3 A 006 02 E05 Educación Superior de Calidad																	0.00	579,533.00	579,533.00	579,533.00	0.00	579,533.00	0.00	0.00	0.00	0.00	0.00	579,533.00				
01 2 5 3 3 A 006 02 E05 A001 Proporcionar Servicios Educativos de Calidad.																	0.00	579,533.00	579,533.00	579,533.00	0.00	579,533.00	0.00	0.00	0.00	0.00	0.00	579,533.00				
01 2 5 3 3 A 006 02 E05 A001 000 Cobertura Estatal																	0.00	579,533.00	579,533.00	579,533.00	0.00	579,533.00	0.00	0.00	0.00	0.00	0.00	579,533.00				
01 2 5 3 3 A 006 02 E05 A001 000 0 4000 Transferencias, Asignaciones, Subsidios y Otras Ayudas																	0.00	176,010.00	176,010.00	176,010.00	0.00	176,010.00	0.00	0.00	0.00	0.00	0.00	176,010.00				
01 2 5 3 3 A 006 02 E05 A001 000 0 4100 Transferencias Internas y Asignaciones al Sector Público.																	0.00	176,010.00	176,010.00	176,010.00	0.00	176,010.00	0.00	0.00	0.00	0.00	0.00	176,010.00				
01 2 5 3 3 A 006 02 E05 A001 000 0 415 Transferencias Internas Otorgadas a Entidades Paraestatales no Empresariales y no Financieras																	0.00	176,010.00	176,010.00	176,010.00	0.00	176,010.00	0.00	0.00	0.00	0.00	0.00	176,010.00				
01 2 5 3 3 A 006 02 E05 A001 000 0 41503 1 2 5932 F 1 Transferencias para Servicios Generales																	0.00	176,010.00	176,010.00	176,010.00	0.00	176,010.00	0.00	0.00	0.00	0.00	0.00	176,010.00				
01 2 5 3 3 A 006 02 E05 A001 000 1 4000 Transferencias, Asignaciones, Subsidios y Otras Ayudas.																	0.00	403,523.00	403,523.00	403,523.00	0.00	403,523.00	0.00	0.00	0.00	0.00	0.00	403,523.00				
01 2 5 3 3 A 006 02 E05 A001 000 1 4100 Transferencias Internas y Asignaciones al Sector Público.																	0.00	403,523.00	403,523.00	403,523.00	0.00	403,523.00	0.00	0.00	0.00	0.00	0.00	403,523.00				
01 2 5 3 3 A 006 02 E05 A001 000 1 415 Transferencias Internas Otorgadas a Entidades Paraestatales no Empresariales y no Financieras																	0.00	403,523.00	403,523.00	403,523.00	0.00	403,523.00	0.00	0.00	0.00	0.00	0.00	403,523.00				
01 2 5 3 3 A 006 02 E05 A001 000 1 41501 1 2 5932 F 6 Transferencias para Servicios Personales																	0.00	403,523.00	403,523.00	403,523.00	0.00	403,523.00	0.00	0.00	0.00	0.00	0.00	403,523.00				
TOTAL GLOBAL SUBFUENTE DE FINANCIAMIENTO S Recursos del Ejercicio																	27,719,049.00	0.00	27,719,049.00	27,719,049.00	0.00	19,824,010.00	16,851,749.37	16,851,749.37	16,851,749.37	16,849,039.05	2,972,260.63	10,867,299.63				
INSTITUCIONALES																	27,719,049.00	0.00	27,719,049.00	27,719,049.00	0.00	19,824,010.00	16,851,749.37	16,851,749.37	16,851,749.37	16,849,039.05	2,972,260.63	10,867,299.63				
01 Dirección General																	27,719,049.00	0.00	27,719,049.00	27,719,049.00	0.00	19,824,010.00	16,851,749.37	16,851,749.37	16,851,749.37	16,849,039.05	2,972,260.63	10,867,299.63				
01 2 Desarrollo Social																	27,719,049.00	0.00	27,719,049.00	27,719,049.00	0.00	19,824,010.00	16,851,749.37	16,851,749.37	16,851,749.37	16,849,039.05	2,972,260.63	10,867,299.63				
01 2 5 Educación																	27,719,049.00	0.00	27,719,049.00	27,719,049.00	0.00	19,824,010.00	16,851,749.37	16,851,749.37	16,851,749.37	16,849,039.05	2,972,260.63	10,867,299.63				
01 2 5 3 Educación Superior																	27,719,049.00	0.00	27,719,049.00	27,719,049.00	0.00	19,824,010.00	16,851,749.37	16,851,749.37	16,851,749.37	16,849,039.05	2,972,260.63	10,867,299.63				
01 2 5 3 3 Licenciatura Tecnológica																	27,719,049.00	0.00	27,719,049.00	27,719,049.00	0.00	19,824,010.00	16,851,749.37	16,851,749.37	16,851,749.37	16,849,039.05	2,972,260.63	10,867,299.63				
01 2 5 3 3 A En Construcción.																	27,719,049.00	0.00	27,719,049.00	27,719,049.00	0.00	19,824,010.00	16,851,749.37	16,851,749.37	16,851,749.37	16,849,039.05	2,972,260.63	10,867,299.63				
01 2 5 3 3 A 006 Programa de educación superior																	27,719,049.00	0.00	27,719,049.00	27,719,049.00	0.00	19,824,010.00	16,851,749.37	16,851,749.37	16,851,749.37	16,849,039.05	2,972,260.63	10,867,299.63				
01 2 5 3 3 A 006 02 Asignación por Concurrencia																	27,719,049.00	0.00	27,719,049.00	27,719,049.00	0.00	19,824,010.00	16,851,749.37	16,851,749.37	16,851,749.37	16,849,039.05	2,972,260.63	10,867,299.63				
01 2 5 3 3 A 006 02 E05 Educación Superior de Calidad																	27,719,049.00	0.00	27,719,049.00	27,719,049.00	0.00	19,824,010.00	16,851,749.37	16,851,749.37	16,851,749.37	16,849,039.05	2,972,260.63	10,867,299.63				
01 2 5 3 3 A 006 02 E05 A001 Proporcionar Servicios Educativos de Calidad.																	27,719,049.00	0.00	27,719,049.00	27,719,049.00	0.00	19,824,010.00	16,851,749.37	16,851,749.37	16,851,749.37	16,849,039.05	2,972,260.63	10,867,299.63				
01 2 5 3 3 A 006 02 E05 A001 000 Cobertura Estatal																	27,719,049.00	0.00	27,719,049.00	27,719,049.00	0.00	19,824,010.00	16,851,749.37	16,851,749.37	16,851,749.37	16,849,039.05	2,972,260.63	10,867,299.63				



GOBIERNO CONSTITUCIONAL DEL ESTADO DE CHIAPAS
SECRETARÍA DE HACIENDA

Recurso Federales - Otros Subsidios (Clasificación Administrativa)
SISTEMA PRESUPUESTARIO 2019
(PESOS)

CIERRE MENSUAL DE SEPTIEMBRE

EP-5932

Página 2 de 2

lunes, 30 de septiembre de 2019

2.1.1.2.0.080 Instituto Tecnológico Superior de Cintalapa

UR	FI	FUN	SF	SSF	PP	OA	AI	PT	MPIO	COGC	GASTO	TG	TR	FF	SFTE	DESCRIPCIÓN	Presupuesto Aprobado	Modificación Neta	Presupuesto Modificado	Presupuesto Liberado	Presupuesto por Liberar	Presupuesto Ministrado	Presupuesto Comprometido Modificado	Presupuesto Devengado Modificado	Presupuesto Ejercido Modificado	Presupuesto Pagado Modificado	Disponibilidad Financiera Modificada	Disponible Presupuestario Modificado	
01	2	5	3	3	A	006	02	E05	A001	000	0	4000				Transferencias, Asignaciones, Subsidios y Otras Ayudas.	3,515,109.00	0.00	3,515,109.00	3,515,109.00	0.00	2,630,536.19	2,486,399.62	2,486,399.62	2,486,399.62	2,483,689.30	144,136.57	1,028,709.38	
01	2	5	3	3	A	006	02	E05	A001	000	0	4100				Transferencias Internas y Asignaciones al Sector Público.	3,515,109.00	0.00	3,515,109.00	3,515,109.00	0.00	2,630,536.19	2,486,399.62	2,486,399.62	2,486,399.62	2,483,689.30	144,136.57	1,028,709.38	
01	2	5	3	3	A	006	02	E05	A001	000	0	415				Transferencias Internas Otorgadas a Entidades Paraestatales no Empresariales y no Financieras	3,515,109.00	0.00	3,515,109.00	3,515,109.00	0.00	2,630,536.19	2,486,399.62	2,486,399.62	2,486,399.62	2,483,689.30	144,136.57	1,028,709.38	
01	2	5	3	3	A	006	02	E05	A001	000	0	41502	1	2	5932	S 1	Transferencias para Materiales y Suministros	1,054,532.70	0.00	1,054,532.70	1,054,532.70	0.00	789,161.28	698,791.43	698,791.43	698,791.43	698,791.43	90,369.85	355,741.27
01	2	5	3	3	A	006	02	E05	A001	000	0	41503	1	2	5932	S 1	Transferencias para Servicios Generales	2,460,576.30	0.00	2,460,576.30	2,460,576.30	0.00	1,841,374.91	1,787,608.19	1,787,608.19	1,787,608.19	1,784,897.87	53,766.72	672,968.11
01	2	5	3	3	A	006	02	E05	A001	000	1	4000				Transferencias, Asignaciones, Subsidios y Otras Ayudas.	11,696,796.77	0.00	11,696,796.77	11,696,796.77	0.00	8,362,545.25	7,469,829.43	7,469,829.43	7,469,829.43	7,469,829.43	892,715.82	4,226,967.34	
01	2	5	3	3	A	006	02	E05	A001	000	1	4100				Transferencias Internas y Asignaciones al Sector Público.	11,696,796.77	0.00	11,696,796.77	11,696,796.77	0.00	8,362,545.25	7,469,829.43	7,469,829.43	7,469,829.43	7,469,829.43	892,715.82	4,226,967.34	
01	2	5	3	3	A	006	02	E05	A001	000	1	415				Transferencias Internas Otorgadas a Entidades Paraestatales no Empresariales y no Financieras	11,696,796.77	0.00	11,696,796.77	11,696,796.77	0.00	8,362,545.25	7,469,829.43	7,469,829.43	7,469,829.43	7,469,829.43	892,715.82	4,226,967.34	
01	2	5	3	3	A	006	02	E05	A001	000	1	41501	1	2	5932	S 6	Transferencias para Servicios Personales	11,696,796.77	0.00	11,696,796.77	11,696,796.77	0.00	8,362,545.25	7,469,829.43	7,469,829.43	7,469,829.43	7,469,829.43	892,715.82	4,226,967.34
01	2	5	3	3	A	006	02	E05	A001	000	2	4000				Transferencias, Asignaciones, Subsidios y Otras Ayudas.	12,507,143.23	0.00	12,507,143.23	12,507,143.23	0.00	8,830,928.56	6,895,520.32	6,895,520.32	6,895,520.32	6,895,520.32	1,935,408.24	5,611,622.91	
01	2	5	3	3	A	006	02	E05	A001	000	2	4100				Transferencias Internas y Asignaciones al Sector Público.	12,507,143.23	0.00	12,507,143.23	12,507,143.23	0.00	8,830,928.56	6,895,520.32	6,895,520.32	6,895,520.32	6,895,520.32	1,935,408.24	5,611,622.91	
01	2	5	3	3	A	006	02	E05	A001	000	2	415				Transferencias Internas Otorgadas a Entidades Paraestatales no Empresariales y no Financieras	12,507,143.23	0.00	12,507,143.23	12,507,143.23	0.00	8,830,928.56	6,895,520.32	6,895,520.32	6,895,520.32	6,895,520.32	1,935,408.24	5,611,622.91	
01	2	5	3	3	A	006	02	E05	A001	000	2	41509	1	2	5932	S 6	Transferencias para Servicios Personales (Docente)	12,507,143.23	0.00	12,507,143.23	12,507,143.23	0.00	8,830,928.56	6,895,520.32	6,895,520.32	6,895,520.32	6,895,520.32	1,935,408.24	5,611,622.91