

SEP

SECRETARÍA DE
EDUCACIÓN PÚBLICA



TECNM
TECNOLÓGICO NACIONAL DE
MÉXICO

INSTITUTO TECNOLÓGICO SUPERIOR DE CINTALAPA

Cuenta Pública 2°. Trimestre 2019.

Información Presupuestal



**INFORMACIÓN ARMONIZADA
CONAC**

**ESTADOS E INFORMES
PRESUPUESTARIOS**

SISTEMA CONTABLE 2019
ESTADO ANALÍTICO DE INGRESOS
DEL 1o. DE ENERO AL 30 DE JUNIO DE 2019

Página 1 de 1

Fecha: 10/07/2019

RUBRO DE INGRESOS	INGRESO					DIFERENCIA (RECAUDADO - ESTIMADO)
	ESTIMADO	AMPLIACIONES Y REDUCCIONES	MODIFICADO	DEVENGADO	RECAUDADO	
Impuestos	0.00	0.00	0.00	0.00	0.00	0.00
Cuotas y Aportaciones de Seguridad Social	0.00	0.00	0.00	0.00	0.00	0.00
Contribuciones de Mejoras	0.00	0.00	0.00	0.00	0.00	0.00
Derechos	0.00	0.00	0.00	0.00	0.00	0.00
Productos	0.00	1,890.52	1,890.52	1,890.52	1,890.52	1,890.52
Aprovechamientos	0.00	0.00	0.00	0.00	0.00	0.00
Ingresos por Venta de Bienes, Prestación de Servicios y Otros Ingresos	0.00	1,663,659.00	1,663,659.00	1,663,659.00	1,663,659.00	1,663,659.00
Participaciones, Aportaciones, Convenios, Incentivos Derivados de la Colaboración Fiscal y Fondos Distintos de Aportaciones	27,719,049.00	579,533.00	28,298,582.00	13,561,637.00	13,561,637.00	(14,157,412.00)
Transferencias, Asignaciones, Subsidios y Subvenciones, y Pensiones y Jubilaciones	28,862,204.67	0.00	28,862,204.67	12,182,479.72	12,182,479.72	(16,679,724.95)
Ingresos Derivados de Financiamientos	0.00	0.00	0.00	0.00	0.00	0.00
Total	56,581,253.67	2,245,082.52	58,826,336.19	27,409,666.24	27,409,666.24	
Ingresos Excedentes						(29,171,587.43)

RUBRO DE INGRESOS	INGRESO					DIFERENCIA (RECAUDADO - ESTIMADO)
	ESTIMADO	AMPLIACIONES Y REDUCCIONES	MODIFICADO	DEVENGADO	RECAUDADO	
Ingresos del Poder Ejecutivo Federal o Estatal y de los Municipios	27,719,049.00	581,423.52	28,300,472.52	13,563,527.52	13,563,527.52	(14,155,521.48)
Impuestos	0.00	0.00	0.00	0.00	0.00	0.00
Cuotas y Aportaciones de Seguridad Social	0.00	0.00	0.00	0.00	0.00	0.00
Contribuciones de Mejoras	0.00	0.00	0.00	0.00	0.00	0.00
Derechos	0.00	0.00	0.00	0.00	0.00	0.00
Productos	0.00	1,890.52	1,890.52	1,890.52	1,890.52	1,890.52
Aprovechamientos	0.00	0.00	0.00	0.00	0.00	0.00
Participaciones, Aportaciones, Convenios, Incentivos Derivados de la Colaboración Fiscal y Fondos Distintos de Aportaciones	27,719,049.00	579,533.00	28,298,582.00	13,561,637.00	13,561,637.00	(14,157,412.00)
Transferencias, Asignaciones, Subsidios y Subvenciones, y Pensiones y Jubilaciones	0.00	0.00	0.00	0.00	0.00	0.00
Ingresos de los Entes públicos de los Poderes Legislativo y Judicial, de los Órganos Autónomos y del Sector Paraestatal o Paramunicipal, así como de las Empresas Productivas del Estado	28,862,204.67	1,663,659.00	30,525,863.67	13,846,138.72	13,846,138.72	(15,016,065.95)
Cuotas y Aportaciones de Seguridad Social	0.00	0.00	0.00	0.00	0.00	0.00
Productos	0.00	0.00	0.00	0.00	0.00	0.00
Ingresos por Venta de Bienes, Prestación de Servicios y Otros Ingresos	0.00	1,663,659.00	1,663,659.00	1,663,659.00	1,663,659.00	1,663,659.00
Transferencias, Asignaciones, Subsidios y Subvenciones, y Pensiones y Jubilaciones	28,862,204.67	0.00	28,862,204.67	12,182,479.72	12,182,479.72	(16,679,724.95)
Ingresos Derivados de Financiamiento	0.00	0.00	0.00	0.00	0.00	0.00
Ingresos Derivados de Financiamientos	0.00	0.00	0.00	0.00	0.00	0.00
Total	56,581,253.67	2,245,082.52	58,826,336.19	27,409,666.24	27,409,666.24	
Ingresos Excedentes						(29,171,587.43)


Mtro. Gonzalo Esteban Girón Aguiar
Director General

C.P. Julio César Gutiérrez Morales
Subdirector Administrativo

"Bajo protesta de decir verdad declaramos que los Estados Financieros y sus notas, son razonablemente correctos y son responsabilidad del emisor".



GOBIERNO CONSTITUCIONAL DEL ESTADO DE CHIAPAS
INSTITUTO TECNOLÓGICO SUPERIOR DE CINTALAPA

SISTEMA CONTABLE 2019
ENDEUDAMIENTO NETO

DEL 1o. DE ENERO AL 30 DE JUNIO DE 2019

Página 1 de 1
10/07/2019

Fecha:

IDENTIFICACIÓN DE CRÉDITO O INSTRUMENTO	CONTRATACIÓN/ COLOCACIÓN	AMORTIZACIÓN	ENDEUDAMIENTO NETO
CRÉDITOS BANCARIOS			


TOTAL CRÉDITOS BANCARIOS

OTROS INSTRUMENTOS DE DEUDA

NO APLICA

TOTAL OTROS INSTRUMENTOS DE DEUDA
TOTAL


Mtro. Gonzalo Esteban Girón Aguiar
Director General


C.P. Julio César Gutiérrez Morales
Subdirector Administrativo

"Bajo protesta de decir verdad declaramos que los Estados Financieros y sus notas, son razonablemente correctos y son responsabilidad del emisor".



GOBIERNO CONSTITUCIONAL DEL ESTADO DE CHIAPAS
INSTITUTO TECNOLÓGICO SUPERIOR DE CINTALAPA

SISTEMA CONTABLE 2019
INTERESES DE LA DEUDA

DEL 1o. DE ENERO AL 30 DE JUNIO DE 2019

Página 1 de 1
10/07/2019

Fecha:

IDENTIFICACIÓN DE CRÉDITO O INSTRUMENTO	DEVENGADO	PAGADO
CRÉDITOS BANCARIOS		


TOTAL DE INTERESES DE CRÉDITOS BANCARIOS


OTROS INSTRUMENTOS DE DEUDA

TOTAL DE INTERESES DE OTROS INSTRUMENTOS DE DEUDA

TOTAL

NO APLICA


Mtro. Gonzalo Esteban Girón Aguiar
Director General


C.P. Julio César Gutiérrez Morales
Subdirector Administrativo

"Bajo protesta de decir verdad declaramos que los Estados Financieros y sus notas, son razonablemente correctos y son responsabilidad del emisor".



GOBIERNO DEL ESTADO DE CHIAPAS

RAMO O DEPENDENCIA: Instituto Tecnológico Superior de Cintalapa

ESTADO ANALÍTICO DEL EJERCICIO DEL PRESUPUESTO DE EGRESOS CLASIFICACIÓN POR OBJETO DEL GASTO
(CAPITULOS Y CONCEPTOS)
DEL 1 DE ENERO AL 30 DE JUNIO DE 2019

(Pesos)

RPA-1

CAPG	CG	DESCRIPCIÓN	PRESUPUESTO DE EGRESOS				SUB EJERCICIO	
			APROBADO	AMPLIACIONES - REDUCCIONES	MODIFICADO	DEVENGADO		PAGADO
4000		Transferencias, Asignaciones, Subsidios y Otras Ayudas.	56,581,253.67	579,533.00	57,160,786.67	21,012,242.62	21,006,821.96	36,148,544.05
4100		Transferencias Internas y Asignaciones al Sector Público.	56,581,253.67	579,533.00	57,160,786.67	21,012,242.62	21,006,821.96	36,148,544.05
TOTAL DEL GASTO:			56,581,253.67 /	579,533.00 /	57,160,786.67 /	21,012,242.62 /	21,006,821.96 /	36,148,544.05 /



GOBIERNO DEL ESTADO DE CHIAPAS

RAMO O DEPENDENCIA: Instituto Tecnológico Superior de Cintalapa

ESTADO ANALÍTICO DEL EJERCICIO DEL PRESUPUESTO DE EGRESOS CLASIFICACIÓN ECONÓMICA POR TIPO DE GASTO DEL 1 DE ENERO AL 30 DE JUNIO DE 2019

(Pesos)

RPA-2

CONCEPTO	PRESUPUESTO DE EGRESOS					SUBEJERCICIO
	APROBADO	AMPLIACIONES - REDUCCIONES	MODIFICADO	DEVENGADO	PAGADO	
GASTO CORRIENTE	56,581,253.67	579,533.00	57,160,786.67	21,012,242.62	21,006,821.96	36,148,544.05
GASTO DE CAPITAL	0.00	0.00	0.00	0.00	0.00	0.00
AMORTIZACIÓN DE LA DEUDA Y DISMINUCIÓN DE PASIVOS	0.00	0.00	0.00	0.00	0.00	0.00
PENSIONES Y JUBILACIONES	0.00	0.00	0.00	0.00	0.00	0.00
PARTICIPACIONES	0.00	0.00	0.00	0.00	0.00	0.00
TOTAL DEL GASTO:	56,581,253.67	579,533.00	57,160,786.67	21,012,242.62	21,006,821.96	36,148,544.05



GOBIERNO CONSTITUCIONAL DEL ESTADO DE CHIAPAS
RAMO O DEPENDENCIA: Instituto Tecnológico Superior de Cintalapa
ESTADO ANALÍTICO DEL EJERCICIO DEL PRESUPUESTO DE EGRESOS EN CLASIFICACIÓN
ADMINISTRATIVA/ORGANISMO
DEL 1 DE ENERO AL 30 DE JUNIO DE 2019

(Pesos)

RPA-3

CONCEPTO	PRESUPUESTO DE EGRESOS					SUBEJERCICIO
	APROBADO	AMPLIACIONES - REDUCCIONES	MODIFICADO	DEVENGADO	PAGADO	
TOTAL	56,581,253.67	579,533.00	57,160,786.67	21,012,242.62	21,006,821.96	36,148,544.05
ENTIDADES PARAESTATALES Y FIDEICOMISOS NO EMPRESARIALES Y NO FINANCIEROS	56,581,253.67	579,533.00	57,160,786.67	21,012,242.62	21,006,821.96	36,148,544.05
Instituto Tecnológico Superior de Cintalapa	56,581,253.67	579,533.00	57,160,786.67	21,012,242.62	21,006,821.96	36,148,544.05



GOBIERNO CONSTITUCIONAL DEL ESTADO DE CHIAPAS
RAMO O DEPENDENCIA: Instituto Tecnológico Superior de Cintalapa
ESTADO ANALÍTICO DEL EJERCICIO DEL PRESUPUESTO DE EGRESOS EN CLASIFICACIÓN
ADMINISTRATIVA/PODERES
DEL 1 DE ENERO AL 30 DE JUNIO DE 2019

(Pesos)

RPA-4

CONCEPTO	PRESUPUESTO DE EGRESOS				SUBEJERCICIO	
	APROBADO	AMPLIACIONES - REDUCCIONES	MODIFICADO	DEVENGADO		PAGADO
PODER EJECUTIVO						NO APLICA
PODER LEGISLATIVO						NO APLICA
PODER JUDICIAL						NO APLICA
ORGANOS AUTONOMOS						NO APLICA



GOBIERNO CONSTITUCIONAL DEL ESTADO DE CHIAPAS
RAMO O DEPENDENCIA: Instituto Tecnológico Superior de Cintalapa
ESTADO ANALÍTICO DEL EJERCICIO DEL PRESUPUESTO DE EGRESOS EN CLASIFICACIÓN
ADMINISTRATIVA/ENTIDADES
DEL 1 DE ENERO AL 30 DE JUNIO DE 2019

(Pesos)

RPA-5

CONCEPTO	PRESUPUESTO DE EGRESOS					SUBEJERCICIO
	APROBADO	AMPLIACIONES - REDUCCIONES	MODIFICADO	DEVENGADO	PAGADO	
TOTAL	56,581,253.67	579,533.00	57,160,786.67	21,012,242.62	21,006,821.96	36,148,544.05
ENTIDADES PARAESTATALES Y FIDEICOMISOS NO EMPRESARIALES Y NO FINANCIEROS	56,581,253.67	579,533.00	57,160,786.67	21,012,242.62	21,006,821.96	36,148,544.05
Instituto Tecnológico Superior de Cintalapa	56,581,253.67	579,533.00	57,160,786.67	21,012,242.62	21,006,821.96	36,148,544.05
INSTITUCIONES PÚBLICAS DE SEGURIDAD SOCIAL	0.00	0.00	0.00	0.00	0.00	0.00
	0.00	0.00	0.00	0.00	0.00	0.00
ENTIDADES PARAESTATALES EMPRESARIALES NO FINANCIERAS CON PARTICIPACION ESTATAL MAYORITARIA	0.00	0.00	0.00	0.00	0.00	0.00
	0.00	0.00	0.00	0.00	0.00	0.00



GOBIERNO DEL ESTADO DE CHIAPAS

RAMO O DEPENDENCIA: Instituto Tecnológico Superior de Cintalapa

ESTADO ANALÍTICO DEL EJERCICIO DEL PRESUPUESTO DE EGRESOS CLASIFICACIÓN FUNCIONAL (FINALIDAD Y FUNCIÓN)

DEL 1 DE ENERO AL 30 DE junio DE 2019

(Pesos)

RPA-6

FI	FU	CONCEPTO	EGRESOS					SUB EJERCICIO
			APROBADO	AMPLIACIONES - REDUCCIONES	MODIFICADO	DEVENGADO	PAGADO	
2		Desarrollo Social	56,581,253.67	579,533.00	57,160,786.67	21,012,242.62	21,006,821.96	36,148,544.05
	2.5	Educación	56,581,253.67	579,533.00	57,160,786.67	21,012,242.62	21,006,821.96	36,148,544.05
TOTAL DEL GASTO:			56,581,253.67	579,533.00	57,160,786.67	21,012,242.62	21,006,821.96	36,148,544.05

**ESTADOS E INFORMES
PROGRAMÁTICOS**



GOBIERNO DEL ESTADO DE CHIAPAS
RAMO O DEPENDENCIA: Instituto Tecnológico Superior de Cintalapa
GASTO POR CATEGORÍA PROGRAMÁTICA
DEL 1 DE ENERO AL 30 DE JUNIO DE 2019
 (Pesos)

RPA-7

CONCEPTO	PRESUPUESTO DE EGRESOS					SUBEJERCICIO
	APROBADO	AMPLIACIONES - REDUCCIONES	MODIFICADO	DEVENGADO	PAGADO	
Programas	56,581,253.67	579,533.00	57,160,786.67	21,012,242.62	21,006,821.96	36,148,544.05
Subsidios: Sector Social y Privado o Entidades Federativas y Municipios	0.00	0.00	0.00	0.00	0.00	0.00
Otros Subsidios	0.00	0.00	0.00	0.00	0.00	0.00
Sujetos a Reglas de Operación	0.00	0.00	0.00	0.00	0.00	0.00
Desempeño de las Funciones	56,581,253.67	579,533.00	57,160,786.67	21,012,242.62	21,006,821.96	36,148,544.05
Específicos	0.00	0.00	0.00	0.00	0.00	0.00
Funciones de las Fuerzas Armadas (Únicamente Gobierno Federal)	0.00	0.00	0.00	0.00	0.00	0.00
Planeación, seguimiento y evaluación de políticas públicas	0.00	0.00	0.00	0.00	0.00	0.00
Prestación de Servicios Públicos	56,581,253.67	579,533.00	57,160,786.67	21,012,242.62	21,006,821.96	36,148,544.05
Promoción y fomento	0.00	0.00	0.00	0.00	0.00	0.00
Provisión de Bienes Públicos	0.00	0.00	0.00	0.00	0.00	0.00
Proyectos de inversión	0.00	0.00	0.00	0.00	0.00	0.00
Regulación y supervisión	0.00	0.00	0.00	0.00	0.00	0.00
Administrativos y de Apoyo	0.00	0.00	0.00	0.00	0.00	0.00
Apoyo a la función pública y al mejoramiento de la gestión	0.00	0.00	0.00	0.00	0.00	0.00
Apoyo al proceso presupuestario y para mejorar la eficiencia institucional	0.00	0.00	0.00	0.00	0.00	0.00
Operaciones ajenas	0.00	0.00	0.00	0.00	0.00	0.00
Compromisos	0.00	0.00	0.00	0.00	0.00	0.00
Desastres Naturales	0.00	0.00	0.00	0.00	0.00	0.00
Obligaciones de cumplimiento de resolución jurisdiccional	0.00	0.00	0.00	0.00	0.00	0.00
Obligaciones	0.00	0.00	0.00	0.00	0.00	0.00
Aportaciones a fondos de estabilización	0.00	0.00	0.00	0.00	0.00	0.00
Aportaciones a fondos de inversión y reestructura de pensiones	0.00	0.00	0.00	0.00	0.00	0.00
Aportaciones a la seguridad social	0.00	0.00	0.00	0.00	0.00	0.00
Pensiones y jubilaciones	0.00	0.00	0.00	0.00	0.00	0.00
Programas de Gasto Federalizado (Gobierno Federal)	0.00	0.00	0.00	0.00	0.00	0.00
Gasto Federalizado	0.00	0.00	0.00	0.00	0.00	0.00
Participaciones a entidades federativas y municipios	0.00	0.00	0.00	0.00	0.00	0.00
Costo financiero, deuda o apoyos a deudores y ahorradores de la banca	0.00	0.00	0.00	0.00	0.00	0.00
Adeudos de ejercicios fiscales anteriores	0.00	0.00	0.00	0.00	0.00	0.00
TOTAL DEL GASTO:	56,581,253.67	579,533.00	57,160,786.67	21,012,242.62	21,006,821.96	36,148,544.05

PROGRAMAS Y PROYECTOS DE INVERSIÓN
DEL 1 DE ENERO AL 30 DE JUNIO DE 2019

PP	PROGRAMA PRESUPUESTARIO / PROYECTO ESTRATÉGICO	MUNICIPIO / COBERTURA	PRESUPUESTO DE EGRESOS				AVANCE % DEVENGADO/ MODIFICADO
			APROBADO	MODIFICADO	DEVENGADO	PAGADO	
<p>NO APLICA</p> 							

REINTEGROS FEDERALIZADOS



**GOBIERNO CONSTITUCIONAL DEL ESTADO DE CHIAPAS
INSTITUTO TECNOLÓGICO SUPERIOR DE CINTALAPA**

SISTEMA CONTABLE 2019

FORMATO DEL EJERCICIO Y DESTINO DE GASTO FEDERALIZADO Y REINTEGROS

DEL 1o. DE ENERO AL 30 DE JUNIO DE 2019

Página 1 de 1
10/07/2019

Fecha:

Programa o Fondo	Destino de los Recursos	Ejercicio		Reintegro
		DEVENGADO	PAGADO	
5932 - 02 - Subsidios para Organismos Descentralizados Estatales. Ramo 11 - U006	Cobertura Estatal	10,972,983.58	10,972,983.58	0.00



C.P. Julio César Gutiérrez Morales
Subdirector Administrativo



C.P. Ana Luisa Arce Cruz
Jefa del Departamento de Recursos Financieros

"Bajo protesta de decir verdad declaramos que los Estados Financieros y sus notas, son razonablemente correctos y son responsabilidad del emisor".

**INFORMACIÓN LEY DE DISCIPLINA
FINANCIERA - LDF**

NOMBRE DEL ENTE PUBLICO : Instituto Tecnológico Superior de Cintalapa
Estado Analítico del Ejercicio del Presupuesto de Egresos Detallado – LDF 6a.
 Clasificación por Objeto del Gasto (Capítulo y Concepto)

Del 1 de Enero al 30 de junio de 2019

(PESOS)

Concepto	Egresos					Subejercicio
	Aprobado	Ampliaciones / Reducciones	Modificado	Devengado	Pagado	
I. Gasto No Etiquetado	28,862,204.67	0.00	28,862,204.67	10,039,259.04	10,033,838.38	18,822,945.63
A. Servicios Personales.	0.00	0.00	0.00	0.00	0.00	0.00
a1) Remuneraciones al Personal de Carácter Permanente.	0.00	0.00	0.00	0.00	0.00	0.00
a2) Remuneraciones al Personal de Carácter Transitorio.	0.00	0.00	0.00	0.00	0.00	0.00
a3) Remuneraciones Adicionales y Especiales.	0.00	0.00	0.00	0.00	0.00	0.00
a4) Seguridad Social.	0.00	0.00	0.00	0.00	0.00	0.00
a5) Otras Prestaciones Sociales y Económicas.	0.00	0.00	0.00	0.00	0.00	0.00
a6) Previsiones.	0.00	0.00	0.00	0.00	0.00	0.00
a7) Pago de Estímulos a Servidores Públicos.	0.00	0.00	0.00	0.00	0.00	0.00
B. Materiales y Suministros.	0.00	0.00	0.00	0.00	0.00	0.00
b1) Materiales de Administración, Emisión de Documentos y Artículos Oficiales.	0.00	0.00	0.00	0.00	0.00	0.00
b2) Alimentos y Utensilios.	0.00	0.00	0.00	0.00	0.00	0.00
b3) Materias Primas y Materiales de Producción y Comercialización	0.00	0.00	0.00	0.00	0.00	0.00
b4) Materiales y Artículos de Construcción y de Reparación.	0.00	0.00	0.00	0.00	0.00	0.00
b5) Productos Químicos, Farmacéuticos y de Laboratorio.	0.00	0.00	0.00	0.00	0.00	0.00
b6) Combustibles, Lubricantes y Aditivos.	0.00	0.00	0.00	0.00	0.00	0.00
b7) Vestuario, Blancos, Prendas de Protección y Artículos Deportivos.	0.00	0.00	0.00	0.00	0.00	0.00
b8) Materiales y Suministros para Seguridad.	0.00	0.00	0.00	0.00	0.00	0.00
b9) Herramientas, Refacciones y Accesorios Menores.	0.00	0.00	0.00	0.00	0.00	0.00
C. Servicios Generales.	0.00	0.00	0.00	0.00	0.00	0.00
c1) Servicios Básicos.	0.00	0.00	0.00	0.00	0.00	0.00
c2) Servicios de Arrendamiento.	0.00	0.00	0.00	0.00	0.00	0.00
c3) Servicios Profesionales, Científicos, Técnicos y Otros Servicios.	0.00	0.00	0.00	0.00	0.00	0.00
c4) Servicios Financieros, Bancarios y Comerciales.	0.00	0.00	0.00	0.00	0.00	0.00
c5) Servicios de Instalación, Reparación, Mantenimiento y Conservación.	0.00	0.00	0.00	0.00	0.00	0.00
c6) Servicios de Comunicación Social y Publicidad.	0.00	0.00	0.00	0.00	0.00	0.00
c7) Servicios de Traslado y Viáticos.	0.00	0.00	0.00	0.00	0.00	0.00
c8) Servicios Oficiales.	0.00	0.00	0.00	0.00	0.00	0.00
c9) Otros Servicios Generales.	0.00	0.00	0.00	0.00	0.00	0.00
D. Transferencias, Asignaciones, Subsidios y Otras Ayudas.	28,862,204.67	0.00	28,862,204.67	10,039,259.04	10,033,838.38	18,822,945.63
d1) Transferencias Internas y Asignaciones al Sector Público.	28,862,204.67	0.00	28,862,204.67	10,039,259.04	10,033,838.38	18,822,945.63
d2) Transferencias al Resto del Sector Público.	0.00	0.00	0.00	0.00	0.00	0.00
d3) Subsidios y Subvenciones.	0.00	0.00	0.00	0.00	0.00	0.00
d4) Ayudas Sociales.	0.00	0.00	0.00	0.00	0.00	0.00
d5) Pensiones y Jubilaciones.	0.00	0.00	0.00	0.00	0.00	0.00
d6) Transferencias a Fideicomisos, Mandatos y Otros Análogos.	0.00	0.00	0.00	0.00	0.00	0.00
d7) Transferencias a la Seguridad Social	0.00	0.00	0.00	0.00	0.00	0.00
d8) Donativos	0.00	0.00	0.00	0.00	0.00	0.00
d9) Transferencias al Exterior.	0.00	0.00	0.00	0.00	0.00	0.00
E. Bienes Muebles, Inmuebles e Intangibles.	0.00	0.00	0.00	0.00	0.00	0.00
e1) Mobiliario y Equipo de Administración.	0.00	0.00	0.00	0.00	0.00	0.00
e2) Mobiliario y Equipo Educativo y Recreativo.	0.00	0.00	0.00	0.00	0.00	0.00
e3) Equipo e Instrumental Médico y de Laboratorio.	0.00	0.00	0.00	0.00	0.00	0.00
e4) Vehículos y Equipo de Transporte.	0.00	0.00	0.00	0.00	0.00	0.00
e5) Equipo de Defensa y Seguridad.	0.00	0.00	0.00	0.00	0.00	0.00
e6) Maquinaria, Otros Equipos y Herramientas.	0.00	0.00	0.00	0.00	0.00	0.00
e7) Activos Biológicos.	0.00	0.00	0.00	0.00	0.00	0.00
e8) Bienes Inmuebles.	0.00	0.00	0.00	0.00	0.00	0.00
e9) Activos Intangibles.	0.00	0.00	0.00	0.00	0.00	0.00
F. Inversión Pública.	0.00	0.00	0.00	0.00	0.00	0.00
f1) Obra Pública en Bienes de Dominio Público.	0.00	0.00	0.00	0.00	0.00	0.00
f2) Obra Pública en Bienes Propios.	0.00	0.00	0.00	0.00	0.00	0.00
f3) Proyectos Productivos y Acciones de Fomento	0.00	0.00	0.00	0.00	0.00	0.00
G. Inversiones Financieras y Otras Provisiones.	0.00	0.00	0.00	0.00	0.00	0.00
g1) Inversiones para el Fomento de Actividades Productivas	0.00	0.00	0.00	0.00	0.00	0.00
g2) Acciones y Participaciones de Capital	0.00	0.00	0.00	0.00	0.00	0.00
g3) Compra de Títulos y Valores	0.00	0.00	0.00	0.00	0.00	0.00
g4) Concesión de Préstamos.	0.00	0.00	0.00	0.00	0.00	0.00
g5) Inversiones en Fideicomisos, Mandatos y Otros Análogos.	0.00	0.00	0.00	0.00	0.00	0.00
Fideicomiso de Desastres Naturales (informativo)	0.00	0.00	0.00	0.00	0.00	0.00
g6) Otras Inversiones Financieras	0.00	0.00	0.00	0.00	0.00	0.00
g7) Provisiones para Contingencias y Otras Erogaciones Especiales.	0.00	0.00	0.00	0.00	0.00	0.00
H. Participaciones y Aportaciones.	0.00	0.00	0.00	0.00	0.00	0.00
h1) Participaciones.	0.00	0.00	0.00	0.00	0.00	0.00
h2) Aportaciones.	0.00	0.00	0.00	0.00	0.00	0.00
h3) Convenios.	0.00	0.00	0.00	0.00	0.00	0.00
I. Deuda Pública.	0.00	0.00	0.00	0.00	0.00	0.00
i1) Amortización de la Deuda Pública.	0.00	0.00	0.00	0.00	0.00	0.00
i2) Intereses de la Deuda Pública.	0.00	0.00	0.00	0.00	0.00	0.00
i3) Comisiones de la Deuda Pública.	0.00	0.00	0.00	0.00	0.00	0.00
i4) Gastos de la Deuda Pública.	0.00	0.00	0.00	0.00	0.00	0.00
i5) Costo por Coberturas.	0.00	0.00	0.00	0.00	0.00	0.00
i6) Apoyos Financieros.	0.00	0.00	0.00	0.00	0.00	0.00
i7) Adeudos de Ejercicios Fiscales Anteriores (ADEFAS).	0.00	0.00	0.00	0.00	0.00	0.00
II. Gasto Etiquetado	27,719,049.00	579,533.00	28,298,582.00	10,972,983.58	10,972,983.58	17,325,598.42
A. Servicios Personales.	0.00	0.00	0.00	0.00	0.00	0.00
a1) Remuneraciones al Personal de Carácter Permanente.	0.00	0.00	0.00	0.00	0.00	0.00
a2) Remuneraciones al Personal de Carácter Transitorio.	0.00	0.00	0.00	0.00	0.00	0.00
a3) Remuneraciones Adicionales y Especiales.	0.00	0.00	0.00	0.00	0.00	0.00
a4) Seguridad Social.	0.00	0.00	0.00	0.00	0.00	0.00
a5) Otras Prestaciones Sociales y Económicas.	0.00	0.00	0.00	0.00	0.00	0.00
a6) Previsiones.	0.00	0.00	0.00	0.00	0.00	0.00
a7) Pago de Estímulos a Servidores Públicos.	0.00	0.00	0.00	0.00	0.00	0.00
B. Materiales y Suministros.	0.00	0.00	0.00	0.00	0.00	0.00
b1) Materiales de Administración, Emisión de Documentos y Artículos Oficiales.	0.00	0.00	0.00	0.00	0.00	0.00
b2) Alimentos y Utensilios.	0.00	0.00	0.00	0.00	0.00	0.00
b3) Materias Primas y Materiales de Producción y Comercialización	0.00	0.00	0.00	0.00	0.00	0.00
b4) Materiales y Artículos de Construcción y de Reparación.	0.00	0.00	0.00	0.00	0.00	0.00

C.P. Julio César Gutiérrez Morales
 Subdirector Administrativo

NOMBRE DEL ENTE PUBLICO : Instituto Tecnológico Superior de Cintalapa

Estado Analítico del Ejercicio del Presupuesto de Egresos Detallado – LDF 6a.

Clasificación por Objeto del Gasto (Capítulo y Concepto)

Del 1 de Enero al 30 de junio de 2019

(PESOS)

Concepto	Egresos					Subejercicio
	Aprobado	Ampliaciones / Reducciones	Modificado	Devengado	Pagado	
b5) Productos Químicos, Farmacéuticos y de Laboratorio.	0.00	0.00	0.00	0.00	0.00	0.00
b6) Combustibles, Lubricantes y Aditivos.	0.00	0.00	0.00	0.00	0.00	0.00
b7) Vestuario. Blancos, Prendas de Protección y Artículos Deportivos.	0.00	0.00	0.00	0.00	0.00	0.00
b8) Materiales y Suministros para Seguridad.	0.00	0.00	0.00	0.00	0.00	0.00
b9) Herramientas, Refacciones y Accesorios Menores.	0.00	0.00	0.00	0.00	0.00	0.00
C. Servicios Generales.	0.00	0.00	0.00	0.00	0.00	0.00
c1) Servicios Básicos.	0.00	0.00	0.00	0.00	0.00	0.00
c2) Servicios de Arrendamiento.	0.00	0.00	0.00	0.00	0.00	0.00
c3) Servicios Profesionales, Científicos, Técnicos y Otros Servicios.	0.00	0.00	0.00	0.00	0.00	0.00
c4) Servicios Financieros, Bancarios y Comerciales.	0.00	0.00	0.00	0.00	0.00	0.00
c5) Servicios de Instalación, Reparación, Mantenimiento y Conservación.	0.00	0.00	0.00	0.00	0.00	0.00
c6) Servicios de Comunicación Social y Publicidad.	0.00	0.00	0.00	0.00	0.00	0.00
c7) Servicios de Traslado y Viáticos.	0.00	0.00	0.00	0.00	0.00	0.00
c8) Servicios Oficiales.	0.00	0.00	0.00	0.00	0.00	0.00
c9) Otros Servicios Generales.	0.00	0.00	0.00	0.00	0.00	0.00
D. Transferencias, Asignaciones, Subsidios y Otras Ayudas.	27,719,049.00	579,533.00	28,298,582.00	10,972,983.58	10,972,983.58	17,325,598.42
d1) Transferencias Internas y Asignaciones al Sector Público.	27,719,049.00	579,533.00	28,298,582.00	10,972,983.58	10,972,983.58	17,325,598.42
d2) Transferencias al Resto del Sector Público.	0.00	0.00	0.00	0.00	0.00	0.00
d3) Subsidios y Subvenciones.	0.00	0.00	0.00	0.00	0.00	0.00
d4) Ayudas Sociales.	0.00	0.00	0.00	0.00	0.00	0.00
d5) Pensiones y Jubilaciones.	0.00	0.00	0.00	0.00	0.00	0.00
d6) Transferencias a Fideicomisos, Mandatos y Otros Análogos.	0.00	0.00	0.00	0.00	0.00	0.00
d7) Transferencias a la Seguridad Social	0.00	0.00	0.00	0.00	0.00	0.00
d8) Donativos	0.00	0.00	0.00	0.00	0.00	0.00
d9) Transferencias al Exterior.	0.00	0.00	0.00	0.00	0.00	0.00
E. Bienes Muebles, Inmuebles e Intangibles.	0.00	0.00	0.00	0.00	0.00	0.00
e1) Mobiliario y Equipo de Administración.	0.00	0.00	0.00	0.00	0.00	0.00
e2) Mobiliario y Equipo Educativo y Recreativo.	0.00	0.00	0.00	0.00	0.00	0.00
e3) Equipo e Instrumental Médico y de Laboratorio.	0.00	0.00	0.00	0.00	0.00	0.00
e4) Vehículos y Equipo de Transporte.	0.00	0.00	0.00	0.00	0.00	0.00
e5) Equipo de Defensa y Seguridad.	0.00	0.00	0.00	0.00	0.00	0.00
e6) Maquinaria, Otros Equipos y Herramientas.	0.00	0.00	0.00	0.00	0.00	0.00
e7) Activos Biológicos.	0.00	0.00	0.00	0.00	0.00	0.00
e8) Bienes Inmuebles.	0.00	0.00	0.00	0.00	0.00	0.00
e9) Activos Intangibles.	0.00	0.00	0.00	0.00	0.00	0.00
F. Inversión Pública.	0.00	0.00	0.00	0.00	0.00	0.00
f1) Obra Pública en Bienes de Dominio Público.	0.00	0.00	0.00	0.00	0.00	0.00
f2) Obra Pública en Bienes Propios.	0.00	0.00	0.00	0.00	0.00	0.00
f3) Proyectos Productivos y Acciones de Fomento	0.00	0.00	0.00	0.00	0.00	0.00
G. Inversiones Financieras y Otras Provisiones.	0.00	0.00	0.00	0.00	0.00	0.00
g1) Inversiones para el Fomento de Actividades Productivas	0.00	0.00	0.00	0.00	0.00	0.00
g2) Acciones y Participaciones de Capital	0.00	0.00	0.00	0.00	0.00	0.00
g3) Compra de Títulos y Valores	0.00	0.00	0.00	0.00	0.00	0.00
g4) Concesión de Préstamos.	0.00	0.00	0.00	0.00	0.00	0.00
g5) Inversiones en Fideicomisos, Mandatos y Otros Análogos.	0.00	0.00	0.00	0.00	0.00	0.00
Fideicomiso de Desastres Naturales (informativo)						
g6) Otras Inversiones Financieras	0.00	0.00	0.00	0.00	0.00	0.00
g7) Provisiones para Contingencias y Otras Erogaciones Especiales.	0.00	0.00	0.00	0.00	0.00	0.00
H. Participaciones y Aportaciones.	0.00	0.00	0.00	0.00	0.00	0.00
h1) Participaciones.	0.00	0.00	0.00	0.00	0.00	0.00
h2) Aportaciones.	0.00	0.00	0.00	0.00	0.00	0.00
h3) Convenios.	0.00	0.00	0.00	0.00	0.00	0.00
I. Deuda Pública.	0.00	0.00	0.00	0.00	0.00	0.00
i1) Amortización de la Deuda Pública.	0.00	0.00	0.00	0.00	0.00	0.00
i2) Intereses de la Deuda Pública.	0.00	0.00	0.00	0.00	0.00	0.00
i3) Comisiones de la Deuda Pública.	0.00	0.00	0.00	0.00	0.00	0.00
i4) Gastos de la Deuda Pública.	0.00	0.00	0.00	0.00	0.00	0.00
i5) Costo por Coberturas.	0.00	0.00	0.00	0.00	0.00	0.00
i6) Apoyos Financieros.	0.00	0.00	0.00	0.00	0.00	0.00
i7) Adeudos de Ejercicios Fiscales Anteriores (ADEFAS).	0.00	0.00	0.00	0.00	0.00	0.00
III. Total de Egresos	56,581,253.67	579,533.00	57,160,786.67	21,012,242.62	21,006,821.96	36,148,544.05

C.P. Julio César Gutiérrez Morales
Subdirector Administrativo

NOMBRE DEL ENTE PÚBLICO : Instituto Tecnológico Superior de Cintalapa
Estado Analítico del Ejercicio del Presupuesto de Egresos Detallado – LDF 6b.

Clasificación Administrativa

Del 1 de Enero al 30 de junio de 2019
(PESOS)

Concepto	Egresos					Subejercicio
	Aprobado	Ampliaciones / Reducciones	Modificado	Devengado	Pagado	
I. Gasto No Etiquetado	28,862,204.67	0.00	28,862,204.67	10,039,259.04	10,033,838.38	18,822,945.63
E. Entidades Paraestatales y Fideicomisos No Empresariales y No Financieros	28,862,204.67	0.00	28,862,204.67	10,039,259.04	10,033,838.38	18,822,945.63
Instituto Tecnológico Superior de Cintalapa	28,862,204.67	0.00	28,862,204.67	10,039,259.04	10,033,838.38	18,822,945.63
II. Gasto Etiquetado	27,719,049.00	579,533.00	28,298,582.00	10,972,983.58	10,972,983.58	17,325,598.42
E. Entidades Paraestatales y Fideicomisos No Empresariales y No Financieros	27,719,049.00	579,533.00	28,298,582.00	10,972,983.58	10,972,983.58	17,325,598.42
Instituto Tecnológico Superior de Cintalapa	27,719,049.00	579,533.00	28,298,582.00	10,972,983.58	10,972,983.58	17,325,598.42
III. Total de Egresos	56,581,253.67	579,533.00	57,160,786.67	21,012,242.62	21,006,821.96	36,148,544.05

C.P. Julio César Gutiérrez Morales
 Subdirector Administrativo

NOMBRE DEL ENTE PÚBLICO : Instituto Tecnológico Superior de Cintalapa

Estado Analítico del Ejercicio del Presupuesto de Egresos Detallado – LDF 6c.

Clasificación Funcional (Finalidad y Función)

Del 1 de Enero al 30 de junio de 2019

(PESOS)

Concepto	Egresos					Subejercicio
	Aprobado	Ampliaciones / Reducciones	Modificado	Devengado	Pagado	
I. Gasto No Etiquetado	28,862,204.67	0.00	28,862,204.67	10,039,259.04	10,033,838.38	18,822,945.63
A. Gobierno	0.00	0.00	0.00	0.00	0.00	0.00
a1) Legislación	0.00	0.00	0.00	0.00	0.00	0.00
a2) Justicia	0.00	0.00	0.00	0.00	0.00	0.00
a3) Coordinación de la Política de Gobierno	0.00	0.00	0.00	0.00	0.00	0.00
a4) Relaciones Exteriores	0.00	0.00	0.00	0.00	0.00	0.00
a5) Asuntos Financieros y Hacendarios	0.00	0.00	0.00	0.00	0.00	0.00
a6) Seguridad Nacional	0.00	0.00	0.00	0.00	0.00	0.00
a7) Asuntos de Orden Público y de Seguridad Interior	0.00	0.00	0.00	0.00	0.00	0.00
a8) Otros Servicios Generales	0.00	0.00	0.00	0.00	0.00	0.00
B. Desarrollo Social	28,862,204.67	0.00	28,862,204.67	10,039,259.04	10,033,838.38	18,822,945.63
b1) Protección Ambiental	0.00	0.00	0.00	0.00	0.00	0.00
b2) Vivienda y Servicios a la Comunidad	0.00	0.00	0.00	0.00	0.00	0.00
b3) Salud	0.00	0.00	0.00	0.00	0.00	0.00
b4) Recreación, Cultura y Otras Manifestaciones Sociales	0.00	0.00	0.00	0.00	0.00	0.00
b5) Educación	28,862,204.67	0.00	28,862,204.67	10,039,259.04	10,033,838.38	18,822,945.63
b6) Protección Social	0.00	0.00	0.00	0.00	0.00	0.00
b7) Otros Asuntos Sociales	0.00	0.00	0.00	0.00	0.00	0.00
C. Desarrollo Económico	0.00	0.00	0.00	0.00	0.00	0.00
c1) Asuntos Económicos, Comerciales y Laborales en General	0.00	0.00	0.00	0.00	0.00	0.00
c2) Agropecuaria, Silvicultura, Pesca y Caza	0.00	0.00	0.00	0.00	0.00	0.00
c3) Combustibles y Energía	0.00	0.00	0.00	0.00	0.00	0.00
c4) Minería, Manufacturas y Construcción	0.00	0.00	0.00	0.00	0.00	0.00
c5) Transporte	0.00	0.00	0.00	0.00	0.00	0.00
c6) Comunicaciones	0.00	0.00	0.00	0.00	0.00	0.00
c7) Turismo	0.00	0.00	0.00	0.00	0.00	0.00
c8) Ciencia, Tecnología e Innovación	0.00	0.00	0.00	0.00	0.00	0.00
c9) Otras Industrias y Otros Asuntos Económicos	0.00	0.00	0.00	0.00	0.00	0.00
D. Otras no Clasificadas en Funciones Anteriores	0.00	0.00	0.00	0.00	0.00	0.00
d1) Transac. de la Deuda Pública/Costo Financiero de la Deuda	0.00	0.00	0.00	0.00	0.00	0.00
d2) Transf., Part. y Aport. entre Diferentes Niv. y Ord. de Gob.	0.00	0.00	0.00	0.00	0.00	0.00
d3) Saneamiento del Sistema Financiero	0.00	0.00	0.00	0.00	0.00	0.00
d4) Adeudos de Ejercicios Fiscales Anteriores	0.00	0.00	0.00	0.00	0.00	0.00
II. Gasto Etiquetado	27,719,049.00	579,533.00	28,298,582.00	10,972,983.58	10,972,983.58	17,325,598.42
A. Gobierno	0.00	0.00	0.00	0.00	0.00	0.00
a1) Legislación	0.00	0.00	0.00	0.00	0.00	0.00
a2) Justicia	0.00	0.00	0.00	0.00	0.00	0.00
a3) Coordinación de la Política de Gobierno	0.00	0.00	0.00	0.00	0.00	0.00
a4) Relaciones Exteriores	0.00	0.00	0.00	0.00	0.00	0.00
a5) Asuntos Financieros y Hacendarios	0.00	0.00	0.00	0.00	0.00	0.00
a6) Seguridad Nacional	0.00	0.00	0.00	0.00	0.00	0.00
a7) Asuntos de Orden Público y de Seguridad Interior	0.00	0.00	0.00	0.00	0.00	0.00
a8) Otros Servicios Generales	0.00	0.00	0.00	0.00	0.00	0.00
B. Desarrollo Social	27,719,049.00	579,533.00	28,298,582.00	10,972,983.58	10,972,983.58	17,325,598.42
b1) Protección Ambiental	0.00	0.00	0.00	0.00	0.00	0.00
b2) Vivienda y Servicios a la Comunidad	0.00	0.00	0.00	0.00	0.00	0.00
b3) Salud	0.00	0.00	0.00	0.00	0.00	0.00
b4) Recreación, Cultura y Otras Manifestaciones Sociales	0.00	0.00	0.00	0.00	0.00	0.00
b5) Educación	27,719,049.00	579,533.00	28,298,582.00	10,972,983.58	10,972,983.58	17,325,598.42
b6) Protección Social	0.00	0.00	0.00	0.00	0.00	0.00
b7) Otros Asuntos Sociales	0.00	0.00	0.00	0.00	0.00	0.00
C. Desarrollo Económico	0.00	0.00	0.00	0.00	0.00	0.00
c1) Asuntos Económicos, Comerciales y Laborales en General	0.00	0.00	0.00	0.00	0.00	0.00
c2) Agropecuaria, Silvicultura, Pesca y Caza	0.00	0.00	0.00	0.00	0.00	0.00
c3) Combustibles y Energía	0.00	0.00	0.00	0.00	0.00	0.00
c4) Minería, Manufacturas y Construcción	0.00	0.00	0.00	0.00	0.00	0.00
c5) Transporte	0.00	0.00	0.00	0.00	0.00	0.00
c6) Comunicaciones	0.00	0.00	0.00	0.00	0.00	0.00
c7) Turismo	0.00	0.00	0.00	0.00	0.00	0.00
c8) Ciencia, Tecnología e Innovación	0.00	0.00	0.00	0.00	0.00	0.00
c9) Otras Industrias y Otros Asuntos Económicos	0.00	0.00	0.00	0.00	0.00	0.00
D. Otras no Clasificadas en Funciones Anteriores	0.00	0.00	0.00	0.00	0.00	0.00
d1) Transac. de la Deuda Pública/Costo Financiero de la Deuda	0.00	0.00	0.00	0.00	0.00	0.00
d2) Transf., Part. y Aport. entre Diferentes Niv. y Ord. de Gob.	0.00	0.00	0.00	0.00	0.00	0.00
d3) Saneamiento del Sistema Financiero	0.00	0.00	0.00	0.00	0.00	0.00
d4) Adeudos de Ejercicios Fiscales Anteriores	0.00	0.00	0.00	0.00	0.00	0.00
III. Total de Egresos	56,581,253.67	579,533.00	57,160,786.67	21,012,242.62	21,006,821.96	36,148,544.05

C.P. Julio César Gutiérrez Morales
Subdirector Administrativo

NOMBRE DEL ENTE PÚBLICO : Instituto Tecnológico Superior de Cintalapa

Estado Analítico del Ejercicio del Presupuesto de Egresos Detallado – LDF 6d.

Clasificación de Servicios Personales por Categoría

Del 1 de Enero al 30 de junio de 2019

(PESOS)

Concepto	Egresos					Subejercicio
	Aprobado	Ampliaciones / Reducciones	Modificado	Devengado	Pagado	
I. Gasto No Etiquetado	25,347,095.67	0.00	25,347,095.67	8,730,335.30	8,730,335.30	16,616,760.37
A. Personal Administrativo y de Servicio Público	12,839,952.44	0.00	12,839,952.44	4,423,408.05	4,423,408.05	8,416,544.39
B. Magisterio	12,507,143.23	0.00	12,507,143.23	4,306,927.25	4,306,927.25	8,200,215.98
C. Servicios de Salud	0.00	0.00	0.00	0.00	0.00	0.00
c1) Personal Administrativo	0.00	0.00	0.00	0.00	0.00	0.00
c2) Personal Médico, Paramédico y Afín	0.00	0.00	0.00	0.00	0.00	0.00
D. Seguridad Pública	0.00	0.00	0.00	0.00	0.00	0.00
E. Gastos Asociados a la Implementación de Nuevas Leyes Federales o Reformas a las mismas	0.00	0.00	0.00	0.00	0.00	0.00
Nombre del Programa o Ley 1	0.00	0.00	0.00	0.00	0.00	0.00
F. Sentencias Laborales Definitivas	0.00	0.00	0.00	0.00	0.00	0.00
III. Gasto Etiquetado	24,203,940.00	403,523.00	24,607,463.00	9,263,509.79	9,263,509.79	15,343,953.21
A. Personal Administrativo y de Servicio Público	11,696,796.77	403,523.00	12,100,319.77	4,799,844.15	4,799,844.15	7,300,475.62
B. Magisterio	12,507,143.23	0.00	12,507,143.23	4,463,665.64	4,463,665.64	8,043,477.59
C. Servicios de Salud	0.00	0.00	0.00	0.00	0.00	0.00
c1) Personal Administrativo	0.00	0.00	0.00	0.00	0.00	0.00
c2) Personal Médico, Paramédico y Afín	0.00	0.00	0.00	0.00	0.00	0.00
D. Seguridad Pública	0.00	0.00	0.00	0.00	0.00	0.00
E. Gastos Asociados a la Implementación de Nuevas Leyes Federales o Reformas a las mismas	0.00	0.00	0.00	0.00	0.00	0.00
Nombre del Programa o Ley 1	0.00	0.00	0.00	0.00	0.00	0.00
F. Sentencias Laborales Definitivas	0.00	0.00	0.00	0.00	0.00	0.00
III. Total del Gasto en Servicios Personales	49,551,035.67	403,523.00	49,954,558.67	17,993,845.09	17,993,845.09	31,960,713.58

C.P. Julio César Gutiérrez Morales
Subdirector Administrativo

INFORMACIÓN DE ANÁLISIS / INTEGRACIÓN

APLICACIÓN DEL PRESUPUESTO TOTAL POR RUBROS

Del 1 de Enero al 30 de Junio del 2019

2.1.1.2.0.080 INSTITUTO TECNOLOGICO SUPERIOR DE CINTALAPA

CONCEPTO	PRESUPUESTO DE EGRESOS					
	APROBADO ANUAL	MODIFICADO	COMPROMETIDO	DEVENGADO	EJERCIDO	PAGADO
RECURSOS PRESUPUESTARIOS						
1000 Servicios Personales						
2000 Materiales y Suministros						
3000 Servicios Generales						
4000 Transferencias, Asignaciones, Subsidios y Otras Ayudas						
5000 Bienes Muebles, Inmuebles e Intangibles						
6000 Inversión Pública						
7000 Inversiones Financieras y Otras Provisiones						
8000 Participaciones y Aportaciones						
9000 Deuda Pública						
Subtotal	56,581,253.67	57,160,786.67	21,012,242.62	21,012,242.62	21,012,242.62	21,006,821.96
RECURSOS PROPIOS	56,581,253.67	57,160,786.67	21,012,242.62	21,012,242.62	21,012,242.62	21,006,821.96
1000 Servicios Personales		135,667.05	135,667.05	135,667.05	135,667.05	135,667.05
2000 Materiales y Suministros	97,535.00	88,159.88	10,838.31	10,838.31	10,838.31	10,838.31
3000 Servicios Generales	1,970,965.00	1,970,965.00	275,804.12	275,804.12	275,804.12	275,804.12
4000 Transferencias, Asignaciones, Subsidios y Otras Ayudas	931,500.00	795,832.95	353,861.23	353,861.23	353,861.23	353,861.23
5000 Bienes Muebles, Inmuebles e Intangibles	0.00	9,375.12	9,375.12	9,375.12	9,375.12	9,375.12
Subtotal	3,000,000.00	3,000,000.00	785,545.83	785,545.83	785,545.83	785,545.83
RECURSOS AJENOS						
1000 Servicios Personales						
2000 Materiales y Suministros						
3000 Servicios Generales						
4000 Transferencias, Asignaciones, Subsidios y Otras Ayudas						
Subtotal	0.00	0.00	0.00	0.00	0.00	0.00
RECURSOS FEDERALES NO PRESUPUESTARIOS						
1000 Servicios Personales						
2000 Materiales y Suministros						
3000 Servicios Generales						
4000 Transferencias, Asignaciones, Subsidios y Otras Ayudas						
Subtotal	0.00	0.00	0.00	0.00	0.00	0.00
TOTAL	59,581,253.67	60,160,786.67	21,797,788.45	21,797,788.45	21,797,788.45	21,792,367.79

SUBDIRECTOR DE PLANEACIÓN


LIC. CESAR MIGUEL MENDOZA CASTILLO

DIRECCIÓN DE PLANEACIÓN Y VINCULACIÓN


LIC. ODILÓN-ALBERTO GONZÁLEZ ESPONDA

JUSTIFICACIÓN DE LA APLIACIÓN DEL PRESUPUESTO POR RUBROS

La diferencia de \$5,420.66 que existe entre la fase pagado con relación al devengado corresponde al capítulo 3000, (Retenciones de los servicios de asesoría legal); mismos que serán pagados en el mes de julio, conforme a la normatividad vigente.

A handwritten signature in black ink, consisting of a large, stylized 'G' followed by a horizontal line extending to the right.A handwritten signature in black ink, consisting of several overlapping, diagonal strokes forming a complex, abstract shape.

**ANÁLISIS DE LAS PRINCIPALES VARIACIONES Y ADECUACIONES AL PRESUPUESTO DE EGRESOS
POR FUENTE DE FINANCIAMIENTO, RAMO Y PROGRAMA O FONDO**

Del 1 de Enero al 30 de Junio del 2019

2.1.1.2.0.080 INSTITUTO TECNOLOGICO SUPERIOR DE CINTALAPA

PRESUPUESTO DE EGRESOS				VARIACIÓN EN RELACIÓN AL:	
APROBADO ANUAL	AMPLIACIONES / REDUCCIONES	MODIFICADO	DEVENGADO	APROBADO ANUAL	%
1	2	3 = 1+2	4	5 = 4-1	
56,581,253.67	579,533.00	57,160,786.67	21,012,242.62	-35,569,011.05	-62.9

Razón de la variación del Presupuesto Devengado en relación al Aprobado Anual

La variación que presenta este organismo público representa en gran parte lo faltante por radicar por parte de la federación y del estado, conforme al calendario de ministraciones programadas, emitido mediante oficio No. SH/94/2019, mismo que corresponde al total del presupuesto aprobado para el ejercicio 2019.

Integración de las variaciones a nivel Fuente de Financiamiento, Ramo y Programa o Fondo:

- Fuente de Financiamiento:** 1A01 Ingresos Estatales **Ramo:** A1 Ingresos Estatales
Programa o Fondo: 01 Ingresos Estatales: La variación de -\$998,352.51; que presenta este Programa o Fondo corresponden al pago pendiente por radicar por parte del estado por concepto de sueldos de la plaza de comisario, público adscrito al ITSC, prestaciones (Día de las madres, día del burócrata, día del maestro).
- Fuente de Financiamiento:** 1A01 Ingresos Estatales **Ramo:** 11 Educación Pública
Programa o Fondo: 12 Subsidios para Organismos Descentralizados Estatales (Ramo 11 – U006): La variación de -\$7,462,264.82; que presenta este Programa o Fondo corresponden al pago pendiente por radicar por parte del estado por concepto de sueldos, conforme a la normatividad vigente.
- Fuente de Financiamiento:** 5811 Fondo General de Participaciones **Ramo:** 28 Participaciones a Entidades Federativas y Municipios
Programa o Fondo: 12 Subsidios para Organismos Descentralizados Estatales (Ramo 11 – U006): La variación de -\$8,156,143.04; que presenta este Programa o Fondo se deriva a consecuencia del pago pendiente por radicar por parte del estado, por concepto de pago de sueldos, prestaciones (Material didáctico, prima de antigüedad, lentes, etc.).
- Fuente de Financiamiento:** 5817 Impuesto a la Venta Final de Gasolina y Diesel **Ramo:** 28 Participaciones a Entidades Federativas y Municipios
Programa o Fondo: 15 Subsidios para Organismos Descentralizados Estatales (Ramo 11 – U006): La variación de -\$2,206,185.26; que presenta este Programa o Fondo corresponden a pagos pendientes por radicar por parte del estado por concepto de materiales y suministros (Combustible, Accesorios y herramientas menores, accesorios para equipos de transporte, oferta educativa, mantenimientos generales, etc.).
- Fuente de Financiamiento:** 5932 Otros Subsidios **Ramo:** 11 Educación Pública
Programa o Fondo: 02 Subsidios para Organismos Descentralizados Estatales (Ramo 11 – U006): La variación de -\$16,746,065.42; que presenta este Programa o Fondo se deriva a consecuencia del pago pendiente por radicar por parte de la federación por concepto de pago de sueldos, prestaciones, gastos generales, materiales y suministros..

Integración de la Modificación al Presupuesto de Egresos (Ampliaciones/Reducciones)

Ampliación Líquida por un monto de \$ 579,533.00; por concepto de aportación federal para los capítulos 1000 y 3000, autorizados para esta institución, mismos es utilizado para el pago de sueldos, prestaciones (prima de antigüedad, material didáctico, lentes), adquisición de artículos de oficina, combustible y mantenimientos correctivos hidráulicos y gastos de operación.

SUBDIRECTOR DE PLANEACIÓN

LIC. CÉSAR MIGUEL MENDOZA CASTILLO

DIRECCIÓN DE PLANEACIÓN Y VINCULACIÓN

LIC. ODILÓN ALBERTO GONZÁLEZ ESPONDA


ANÁLISIS DE LA RAZÓN DEL AVANCE % DEL PRESUPUESTO DEVENGADO EN RELACIÓN AL PRESUPUESTO MINISTRADO
INFORME DE AVANCE DE GESTIÓN FINANCIERA

Del 1 de Enero al 30 de Junio del 2019


2.1.1.2.0.080 INSTITUTO TECNOLÓGICO SUPERIOR DE CINTALAPA

El 81.6 % representa un buen avance con base a lo ministrado, por lo que la cantidad de **\$4,731,874.10** que existe entre el presupuesto devengado con relación al presupuesto ministrado, corresponde a servicios personales (Pago de salarios y prestaciones de la plantilla autorizada y de la plaza de Comisario, Público adscrito al ITSC.) gastos de operación (Servicio de energía eléctrica, internet, telefonía convencional, mantenimiento a vehículos oficiales, mantenimiento correctivo al cableado subterráneo, mantenimiento correctivo a la subestación eléctrica, arrendamiento de fotocopiadoras, etc.), materiales y suministros (Artículos de oficina, insumos para los laboratorios, diversos materiales para los mantenimientos en aulas, sanitarios, oficinas administrativas, vehículos oficiales, etc.) que no han sido comprometidos, devengados, ejercidos y pagados al segundo trimestre.

SUBDIRECTOR DE PLANEACIÓN


LIC. CÉSAR MIGUEL MENDOZA CASTILLO

DIRECCIÓN DE PLANEACIÓN Y VINCULACIÓN


LIC. ODILÓN ALBERTO GONZÁLEZ ESPONDA

ANÁLISIS DE LOS RECURSOS FEDERALES ETIQUETADOS POR FUENTE DE FINANCIAMIENTO, RAMO Y PROGRAMA O FONDO
Del 1 de Enero al 30 de Junio del 2019

2.1.1.2.0.080 INSTITUTO TECNOLÓGICO SUPERIOR DE CINTALAPA

FUENTE DE FINANCIAMIENTO - RAMO - PROGRAMA O FONDO - ANÁLISIS DEL EJERCICIO DEL GASTO

5932 OTROS SUBSIDIOS

5932 11 Educación

02 Subsidios para organismos Descentralizados Estatales Ramo 11 - U006

Mediante este programa se destinaron recursos por la cantidad de 10.9 millones de pesos, mismos que se orientaron a servicios personales (Sueldos, prestaciones como: Lentes, canastilla de maternidad, material didáctico, etc.), gastos de operación, materiales y suministros.

SUBDIRECTOR DE PLANEACIÓN

LIC. CÉSAR MIGUEL MENDOZA CASTILLO

DIRECCIÓN DE PLANEACIÓN Y VINCULACIÓN

LIC. ODILÓN ALBERTO GONZÁLEZ ESPONDA



ESTADO DEL EJERCICIO DEL PRESUPUESTO
CIERRE A JUNIO DE 2019
Instituto Tecnológico Superior de Cintalapa

(Pesos)

CAPÍTULOS / CONCEPTOS	PRESUPUESTO AUTORIZADO				COMPROMETIDO	DEVENGADO	EJERCIDO	PAGADO	CRÉDITO DISPONIBLE PARA COMPROMETER (Modificado-Comprometido)	CRÉDITO DISPONIBLE (Modificado-Devengado)
	PRESUPUESTO DE EGRESOS APROBADO	AMPLIACIONES	REDUCCIONES	MODIFICADO						
TOTAL	23,754,117.33	2,213,986.94	223,987.55	25,744,116.72	21,012,242.62	21,012,242.62	21,012,242.62	21,006,821.96	4,731,874.10	4,731,874.10
Transferencias, Asignaciones, Subsidios y Otras Ayudas.	23,754,117.33	2,213,986.94	223,987.55	25,744,116.72	21,012,242.62	21,012,242.62	21,012,242.62	21,006,821.96	4,731,874.10	4,731,874.10
Transferencias Internas y Asignaciones al Sector Público.	23,754,117.33	2,213,986.94	223,987.55	25,744,116.72	21,012,242.62	21,012,242.62	21,012,242.62	21,006,821.96	4,731,874.10	4,731,874.10

Mtro- Gonzalo Esteban Girón Aguiar
Director General



GOBIERNO CONSTITUCIONAL DEL ESTADO DE CHIAPAS

SECRETARÍA DE HACIENDA

Análisis de Partidas por Clasificación Administrativa
SISTEMA PRESUPUESTARIO 2019
(PESOS)

CIERRE MENSUAL DE JUNIO

2.1.1.2.0.080 Instituto Tecnológico Superior de Cintalapa

domingo, 30 de junio de 2019

Table with columns: UR, FI, F, SF, SS, PS, PP, OA, AI, PT, MPIO, COGC, GASTO, TG, TR, FF, SFTE, RM, PF, CP, DM, DESCRIPCIÓN, Presupuesto Aprobado, Modificación Neta, Presupuesto Modificado, Presupuesto Liberado, Presupuesto por Liberar, Presupuesto Ministrado, Presupuesto Comprometido Modificado, Presupuesto Devengado Modificado, Presupuesto Ejercido Modificado, Presupuesto Pagado Modificado, Disponibilidad Financiera Modificada, Disponible Presupuestario Modificado. Includes rows for Gran Total and various administrative categories.

Handwritten signature or mark at the bottom of the page.



**GOBIERNO CONSTITUCIONAL DEL ESTADO DE CHIAPAS
SECRETARÍA DE HACIENDA**

**Análítico de Partidas por Clasificación Administrativa
SISTEMA PRESUPUESTARIO 2019
(PESOS)
CIERRE MENSUAL DE JUNIO**

2.1.1.2.0.080 Instituto Tecnológico Superior de Cintalapa

domingo, 30 de junio de 2019

UR	FI	F	SF	SSF	PS	PP	OA	AI	PT	MPIO	COGC	GASTO	TG	TR	FF	SFTE	RM	PF	CP	DM	DESCRIPCIÓN	Presupuesto Aprobado	Modificación Neta	Presupuesto Modificado	Presupuesto Liberado	Presupuesto por Liberar	Presupuesto Ministrado	Presupuesto Comprometido Modificado	Presupuesto Devengado Modificado	Presupuesto Ejercido Modificado	Presupuesto Pagado Modificado	Disponibilidad Financiera Modificada	Disponible Presupuestario Modificado	
01	2	5	3	3	A	006	02	E05	A001	000	2	415									Transferencias Internas Otorgadas a Entidades Paraestatales no Empresariales y no Financieras	25,014,286.46	0.00	25,014,286.46	25,014,286.46	0.00	11,463,619.78	8,770,592.89	8,770,592.89	8,770,592.89	8,770,592.89	2,693,026.89	16,243,693.57	
01	2	5	3	3	A	006	02	E05	A001	000	2	41509	1	1A01	S	A1	12201	6			Transferencias para Servicios Personales (Docente)	3,573,469.53	0.00	3,573,469.53	3,573,469.53	0.00	0.00	0.00	0.00	0.00	0.00	0.00	0.00	3,573,469.53
01	2	5	3	3	A	006	02	E05	A001	000	2	41509	1	5B11	S	28	12201	6			Transferencias para Servicios Personales (Docente)	8,933,673.70	0.00	8,933,673.70	8,933,673.70	0.00	5,360,204.22	4,306,927.25	4,306,927.25	4,306,927.25	4,306,927.25	1,053,276.97	4,626,746.45	
01	2	5	3	3	A	006	02	E05	A001	000	2	41509	1	25932	S	11	02201	6			Transferencias para Servicios Personales (Docente)	12,507,143.23	0.00	12,507,143.23	12,507,143.23	0.00	6,103,415.56	4,463,665.64	4,463,665.64	4,463,665.64	4,463,665.64	1,639,749.92	8,043,477.59	



**GOBIERNO CONSTITUCIONAL DEL ESTADO DE CHIAPAS
SECRETARÍA DE HACIENDA**

Por Capítulos, Concepto, Partida Genérica y Partida Específica por Clasificación Administrativa
SISTEMA PRESUPUESTARIO 2019
(PESOS)
CIERRE MENSUAL DE JUNIO

EP-03

2.1.1.2.0.080 Instituto Tecnológico Superior de Cintalapa

Página 1 de 1
domingo, 30 de junio de 2019

CAPÍTULOS /CONCEPTOS /PARTIDAS	DESCRIPCIÓN	Presupuesto Aprobado	Modificación Neta	Presupuesto Modificado	Presupuesto Liberado	Presupuesto por Liberar	Presupuesto Ministrado	Presupuesto Comprometido Modificado	Presupuesto Devengado Modificado	Presupuesto Ejercido Modificado	Presupuesto Pagado Modificado	Disponibilidad Financiera Modificada	Disponibilidad Presupuestario Modificado
Gran Total		56,581,253.67	579,533.00	57,160,786.67	56,411,421.96	749,364.71	25,744,116.72	21,012,242.62	21,012,242.62	21,012,242.62	21,006,821.96	4,731,874.10	35,399,179.34
INSTITUCIONALES		56,581,253.67	579,533.00	57,160,786.67	56,411,421.96	749,364.71	25,744,116.72	21,012,242.62	21,012,242.62	21,012,242.62	21,006,821.96	4,731,874.10	35,399,179.34
4000	Transferencias, Asignaciones, Subsidios y Otras Ayudas.	56,581,253.67	579,533.00	57,160,786.67	56,411,421.96	749,364.71	25,744,116.72	21,012,242.62	21,012,242.62	21,012,242.62	21,006,821.96	4,731,874.10	35,399,179.34
4100	Transferencias Internas y Asignaciones al Sector Público.	56,581,253.67	579,533.00	57,160,786.67	56,411,421.96	749,364.71	25,744,116.72	21,012,242.62	21,012,242.62	21,012,242.62	21,006,821.96	4,731,874.10	35,399,179.34
415	Transferencias Internas Otorgadas a Entidades Paraestatales no Empresariales y no Financieras	56,581,253.67	579,533.00	57,160,786.67	56,411,421.96	749,364.71	25,744,116.72	21,012,242.62	21,012,242.62	21,012,242.62	21,006,821.96	4,731,874.10	35,399,179.34
41501	Transferencias para Servicios Personales	24,536,749.21	403,523.00	24,940,272.21	24,190,987.50	749,364.71	10,548,704.54	9,223,252.20	9,223,252.20	9,223,252.20	9,223,252.20	1,325,452.34	14,967,655.30
41502	Transferencias para Materiales y Suministros	2,109,065.40	0.00	2,109,065.40	2,109,065.40	0.00	1,119,536.75	965,309.73	965,309.73	965,309.73	965,309.73	154,227.02	1,143,755.67
41503	Transferencias para Servicios Generales	4,921,152.60	176,010.00	5,097,162.60	5,097,162.60	0.00	2,612,255.65	2,053,087.80	2,053,087.80	2,053,087.80	2,047,667.14	599,167.85	3,044,074.80
41509	Transferencias para Servicios Personales (Docente)	25,014,286.46	0.00	25,014,286.46	25,014,286.46	0.00	11,463,619.78	8,770,592.89	8,770,592.89	8,770,592.89	8,770,592.89	2,693,026.89	16,243,693.57



GOBIERNO CONSTITUCIONAL DEL ESTADO DE CHIAPAS
SECRETARÍA DE HACIENDA
Resumen Tipo de Gasto y Partida
SISTEMA PRESUPUESTARIO 2019
(PESOS)
CIERRE MENSUAL DE JUNIO

2.1.1.2.0.080 Instituto Tecnológico Superior de Cintalapa

domingo, 30 de junio de 2019

TIPO GASTO / CAPÍTULOS /CONCEPTOS /PARTIDAS	DESCRIPCIÓN	Presupuesto Aprobado	Modificación Neta	Presupuesto Modificado	Presupuesto Liberado	Presupuesto por Liberar	Presupuesto Ministrado	Presupuesto Comprometido Modificado	Presupuesto Devengado Modificado	Presupuesto Ejercido Modificado	Presupuesto Pagado Modificado	Disponibilidad Financiera Modificada	Disponible Presupuestario Modificado
Gran Total		56,581,253.67	579,533.00	57,160,786.67	56,411,421.96	749,364.71	25,744,116.72	21,012,242.62	21,012,242.62	21,012,242.62	21,006,821.96	4,731,874.10	35,399,179.34
Total Institucional		56,581,253.67	579,533.00	57,160,786.67	56,411,421.96	749,364.71	25,744,116.72	21,012,242.62	21,012,242.62	21,012,242.62	21,006,821.96	4,731,874.10	35,399,179.34
Total Inversión		0.00	0.00	0.00	0.00	0.00	0.00	0.00	0.00	0.00	0.00	0.00	0.00
Total Institucional Inversión		56,581,253.67	579,533.00	57,160,786.67	56,411,421.96	749,364.71	25,744,116.72	21,012,242.62	21,012,242.62	21,012,242.62	21,006,821.96	4,731,874.10	35,399,179.34
Inversión		0.00	0.00	0.00	0.00	0.00	0.00	0.00	0.00	0.00	0.00	0.00	0.00
1 Gasto Corriente		56,581,253.67	579,533.00	57,160,786.67	56,411,421.96	749,364.71	25,744,116.72	21,012,242.62	21,012,242.62	21,012,242.62	21,006,821.96	4,731,874.10	35,399,179.34
4000	Transferencias, Asignaciones, Subsidios y Otras Ayudas.	56,581,253.67	579,533.00	57,160,786.67	56,411,421.96	749,364.71	25,744,116.72	21,012,242.62	21,012,242.62	21,012,242.62	21,006,821.96	4,731,874.10	35,399,179.34
4100	Transferencias Internas y Asignaciones al Sector Público.	56,581,253.67	579,533.00	57,160,786.67	56,411,421.96	749,364.71	25,744,116.72	21,012,242.62	21,012,242.62	21,012,242.62	21,006,821.96	4,731,874.10	35,399,179.34
415	Transferencias Internas Otorgadas a Entidades Paraestatales no Empresariales y no Financieras	56,581,253.67	579,533.00	57,160,786.67	56,411,421.96	749,364.71	25,744,116.72	21,012,242.62	21,012,242.62	21,012,242.62	21,006,821.96	4,731,874.10	35,399,179.34
41501	Transferencias para Servicios Personales	24,536,749.21	-493,523.00	24,043,226.21	24,190,907.50	749,364.71	10,598,704.54	9,223,252.20	9,223,252.20	9,223,252.20	9,223,252.20	1,325,452.34	14,967,655.30
41502	Transferencias para Materiales y Suministros	2,109,065.40	0.00	2,109,065.40	2,109,065.40	0.00	1,119,536.75	965,309.73	965,309.73	965,309.73	965,309.73	154,227.02	1,143,755.67
41503	Transferencias para Servicios Generales	4,921,152.60	176,010.00	5,097,162.60	5,097,162.60	0.00	2,612,255.65	2,053,087.80	2,053,087.80	2,053,087.80	2,047,667.14	559,167.85	3,044,074.80
41509	Transferencias para Servicios Personales (Docente)	25,014,286.46	0.00	25,014,286.46	25,014,286.46	0.00	11,463,619.78	8,770,592.89	8,770,592.89	8,770,592.89	8,770,592.89	2,691,026.89	16,243,693.57



GOBIERNO CONSTITUCIONAL DEL ESTADO DE CHIAPAS

SECRETARÍA DE HACIENDA

Recursos Fiscales - Ingresos Estatales (Clasificación Administrativa)

SISTEMA PRESUPUESTARIO 2019

(PESOS)

CIERRE MENSUAL DE JUNIO

EP-1A01

Página 1 de 1

domingo, 30 de junio de 2019

2.1.1.2.0.080 Instituto Tecnológico Superior de Cintalapa

Table with columns: UR, FI, FUN, SF, SS, FPS, PP, OA, AI, PT, MPIO, COGC, GASTO, TG, TR, FF, SFTE, DESCRIPCIÓN, Presupuesto Aprobado, Modificación Neta, Presupuesto Modificado, Presupuesto Liberado, Presupuesto por Liberar, Presupuesto Ministrado, Presupuesto Comprometido Modificado, Presupuesto Devengado Modificado, Presupuesto Ejercido Modificado, Presupuesto Pagado Modificado, Disponibilidad Financiera Modificada, Disponible Presupuestario Modificado. Includes subtotals for Gran Total, Total, and various institutional categories.

Handwritten signature



**GOBIERNO CONSTITUCIONAL DEL ESTADO DE CHIAPAS
SECRETARÍA DE HACIENDA**

**Recurso Federales - Fondo General de Participaciones (Clasificación Administrativa)
SISTEMA PRESUPUESTARIO 2019
(PESOS)**

CIERRE MENSUAL DE JUNIO

EP-5811

Página 1 de 1

domingo, 30 de junio de 2019

2.1.1.2.0.080 Instituto Tecnológico Superior de Cintalapa

UR	FI	FUN	SF	SSF	PP	OA	AI	PT	MPIO	COGC	GASTO	TG	TR	FF	SFTE	DESCRIPCIÓN	Presupuesto Aprobado	Modificación Neta	Presupuesto Modificado	Presupuesto Liberado	Presupuesto por Liberar	Presupuesto Ministrado	Presupuesto Comprometido Modificado	Presupuesto Devengado Modificado	Presupuesto Ejercido Modificado	Presupuesto Pagado Modificado	Disponibilidad Financiera Modificada	Disponible Presupuestario Modificado
Gran Total																	14,828,052.87	0.00	14,828,052.87	14,828,052.87	0.00	8,210,938.32	6,671,909.83	6,671,909.83	6,671,909.83	6,671,909.83	1,539,028.49	8,156,143.04
Total																	14,828,052.87	0.00	14,828,052.87	14,828,052.87	0.00	8,210,938.32	6,671,909.83	6,671,909.83	6,671,909.83	6,671,909.83	1,539,028.49	8,156,143.04
TOTAL FUENTE DE FINANCIAMIENTO																	14,828,052.87	0.00	14,828,052.87	14,828,052.87	0.00	8,210,938.32	6,671,909.83	6,671,909.83	6,671,909.83	6,671,909.83	1,539,028.49	8,156,143.04
TOTAL GLOBAL FUNCIÓN 5 Educación																	14,828,052.87	0.00	14,828,052.87	14,828,052.87	0.00	8,210,938.32	6,671,909.83	6,671,909.83	6,671,909.83	6,671,909.83	1,539,028.49	8,156,143.04
TOTAL GLOBAL SUBFUENTE DE FINANCIAMIENTO 5 Recursos del Ejercicio																	14,828,052.87	0.00	14,828,052.87	14,828,052.87	0.00	8,210,938.32	6,671,909.83	6,671,909.83	6,671,909.83	6,671,909.83	1,539,028.49	8,156,143.04
INSTITUCIONALES																	14,828,052.87	0.00	14,828,052.87	14,828,052.87	0.00	8,210,938.32	6,671,909.83	6,671,909.83	6,671,909.83	6,671,909.83	1,539,028.49	8,156,143.04
01 Dirección General																	14,828,052.87	0.00	14,828,052.87	14,828,052.87	0.00	8,210,938.32	6,671,909.83	6,671,909.83	6,671,909.83	6,671,909.83	1,539,028.49	8,156,143.04
01 2 Desarrollo Social																	14,828,052.87	0.00	14,828,052.87	14,828,052.87	0.00	8,210,938.32	6,671,909.83	6,671,909.83	6,671,909.83	6,671,909.83	1,539,028.49	8,156,143.04
01 2 5 Educación																	14,828,052.87	0.00	14,828,052.87	14,828,052.87	0.00	8,210,938.32	6,671,909.83	6,671,909.83	6,671,909.83	6,671,909.83	1,539,028.49	8,156,143.04
01 2 5 3 Educación Superior																	14,828,052.87	0.00	14,828,052.87	14,828,052.87	0.00	8,210,938.32	6,671,909.83	6,671,909.83	6,671,909.83	6,671,909.83	1,539,028.49	8,156,143.04
01 2 5 3 3 Licenciatura Tecnológica																	14,828,052.87	0.00	14,828,052.87	14,828,052.87	0.00	8,210,938.32	6,671,909.83	6,671,909.83	6,671,909.83	6,671,909.83	1,539,028.49	8,156,143.04
01 2 5 3 3 A En Construcción.																	14,828,052.87	0.00	14,828,052.87	14,828,052.87	0.00	8,210,938.32	6,671,909.83	6,671,909.83	6,671,909.83	6,671,909.83	1,539,028.49	8,156,143.04
01 2 5 3 3 A 006 Programa de educación superior																	14,828,052.87	0.00	14,828,052.87	14,828,052.87	0.00	8,210,938.32	6,671,909.83	6,671,909.83	6,671,909.83	6,671,909.83	1,539,028.49	8,156,143.04
01 2 5 3 3 A 006 02 Asignación por Concurrencia																	14,828,052.87	0.00	14,828,052.87	14,828,052.87	0.00	8,210,938.32	6,671,909.83	6,671,909.83	6,671,909.83	6,671,909.83	1,539,028.49	8,156,143.04
01 2 5 3 3 A 006 02 E05 Educación Superior de Calidad																	14,828,052.87	0.00	14,828,052.87	14,828,052.87	0.00	8,210,938.32	6,671,909.83	6,671,909.83	6,671,909.83	6,671,909.83	1,539,028.49	8,156,143.04
01 2 5 3 3 A 006 02 E05 A001 Proporciónar Servicios Educativos de Calidad.																	14,828,052.87	0.00	14,828,052.87	14,828,052.87	0.00	8,210,938.32	6,671,909.83	6,671,909.83	6,671,909.83	6,671,909.83	1,539,028.49	8,156,143.04
01 2 5 3 3 A 006 02 E05 A001 000 Cobertura Estatal																	14,828,052.87	0.00	14,828,052.87	14,828,052.87	0.00	8,210,938.32	6,671,909.83	6,671,909.83	6,671,909.83	6,671,909.83	1,539,028.49	8,156,143.04
01 2 5 3 3 A 006 02 E05 A001 000 1 4000 Transferencias, Asignaciones, Subsidios y Otras Ayudas.																	5,894,379.17	0.00	5,894,379.17	5,894,379.17	0.00	2,850,734.10	2,364,982.58	2,364,982.58	2,364,982.58	2,364,982.58	485,751.52	3,529,396.59
01 2 5 3 3 A 006 02 E05 A001 000 1 4100 Transferencias Internas y Asignaciones al Sector Público.																	5,894,379.17	0.00	5,894,379.17	5,894,379.17	0.00	2,850,734.10	2,364,982.58	2,364,982.58	2,364,982.58	2,364,982.58	485,751.52	3,529,396.59
01 2 5 3 3 A 006 02 E05 A001 000 1 41501 1 1 5811 S 6 Transferencias Internas Otorgadas a Entidades Paraestatales no Empresariales y no Financieras																	5,894,379.17	0.00	5,894,379.17	5,894,379.17	0.00	2,850,734.10	2,364,982.58	2,364,982.58	2,364,982.58	2,364,982.58	485,751.52	3,529,396.59
01 2 5 3 3 A 006 02 E05 A001 000 2 4000 Transferencias para Servicios Personales																	8,933,673.70	0.00	8,933,673.70	8,933,673.70	0.00	5,360,204.22	4,306,927.25	4,306,927.25	4,306,927.25	4,306,927.25	1,053,276.97	4,626,746.45
01 2 5 3 3 A 006 02 E05 A001 000 2 4100 Transferencias, Asignaciones, Subsidios y Otras Ayudas.																	8,933,673.70	0.00	8,933,673.70	8,933,673.70	0.00	5,360,204.22	4,306,927.25	4,306,927.25	4,306,927.25	4,306,927.25	1,053,276.97	4,626,746.45
01 2 5 3 3 A 006 02 E05 A001 000 2 415 Transferencias Internas y Asignaciones al Sector Público.																	8,933,673.70	0.00	8,933,673.70	8,933,673.70	0.00	5,360,204.22	4,306,927.25	4,306,927.25	4,306,927.25	4,306,927.25	1,053,276.97	4,626,746.45
01 2 5 3 3 A 006 02 E05 A001 000 2 415 Transferencias Internas Otorgadas a Entidades Paraestatales no Empresariales y no Financieras																	8,933,673.70	0.00	8,933,673.70	8,933,673.70	0.00	5,360,204.22	4,306,927.25	4,306,927.25	4,306,927.25	4,306,927.25	1,053,276.97	4,626,746.45
01 2 5 3 3 A 006 02 E05 A001 000 2 41509 1 1 5811 S 6 Transferencias para Servicios Personales (Docente)																	8,933,673.70	0.00	8,933,673.70	8,933,673.70	0.00	5,360,204.22	4,306,927.25	4,306,927.25	4,306,927.25	4,306,927.25	1,053,276.97	4,626,746.45



**GOBIERNO CONSTITUCIONAL DEL ESTADO DE CHIAPAS
SECRETARÍA DE HACIENDA**

**Otros Recursos - Impuesto a la Venta Final de Gasolina y Diesel (Clasificación Administrativa)
SISTEMA PRESUPUESTARIO 2019
(PESOS)
CIERRE MENSUAL DE JUNIO**

EP-5817

Página 1 de 1

domingo, 30 de junio de 2019

2.1.1.2.0.080 Instituto Tecnológico Superior de Cintalapa

UR	FI	FUN	SF	SS	FP	PP	OA	AI	PT	MPIO	COGC	GASTO	TG	TR	FF	SFTE	DESCRIPCIÓN	Presupuesto Aprobado	Modificación Neta	Presupuesto Modificado	Presupuesto Liberado	Presupuesto por Liberar	Presupuesto Ministrado	Presupuesto Comprometido Modificado	Presupuesto Devengado Modificado	Presupuesto Ejercido Modificado	Presupuesto Pagado Modificado	Disponibilidad Financiera Modificada	Disponible Presupuestario Modificado
Gran Total																		3,515,109.00	0.00	3,515,109.00	3,515,109.00	0.00	1,757,554.46	1,308,923.74	1,308,923.74	1,308,923.74	1,303,503.08	448,630.72	2,206,185.26
Total																		3,515,109.00	0.00	3,515,109.00	3,515,109.00	0.00	1,757,554.46	1,308,923.74	1,308,923.74	1,308,923.74	1,303,503.08	448,630.72	2,206,185.26
TOTAL FUENTE DE FINANCIAMIENTO																		3,515,109.00	0.00	3,515,109.00	3,515,109.00	0.00	1,757,554.46	1,308,923.74	1,308,923.74	1,308,923.74	1,303,503.08	448,630.72	2,206,185.26
TOTAL GLOBAL FUNCIÓN 5 Educación																		3,515,109.00	0.00	3,515,109.00	3,515,109.00	0.00	1,757,554.46	1,308,923.74	1,308,923.74	1,308,923.74	1,303,503.08	448,630.72	2,206,185.26
TOTAL GLOBAL SUBFUENTE DE FINANCIAMIENTO 5 Recursos del Ejercicio																		3,515,109.00	0.00	3,515,109.00	3,515,109.00	0.00	1,757,554.46	1,308,923.74	1,308,923.74	1,308,923.74	1,303,503.08	448,630.72	2,206,185.26
INSTITUCIONALES																		3,515,109.00	0.00	3,515,109.00	3,515,109.00	0.00	1,757,554.46	1,308,923.74	1,308,923.74	1,308,923.74	1,303,503.08	448,630.72	2,206,185.26
01	Dirección General																	3,515,109.00	0.00	3,515,109.00	3,515,109.00	0.00	1,757,554.46	1,308,923.74	1,308,923.74	1,308,923.74	1,303,503.08	448,630.72	2,206,185.26
01 2	Desarrollo Social																	3,515,109.00	0.00	3,515,109.00	3,515,109.00	0.00	1,757,554.46	1,308,923.74	1,308,923.74	1,308,923.74	1,303,503.08	448,630.72	2,206,185.26
01 2 5	Educación																	3,515,109.00	0.00	3,515,109.00	3,515,109.00	0.00	1,757,554.46	1,308,923.74	1,308,923.74	1,308,923.74	1,303,503.08	448,630.72	2,206,185.26
01 2 5 3	Educación Superior																	3,515,109.00	0.00	3,515,109.00	3,515,109.00	0.00	1,757,554.46	1,308,923.74	1,308,923.74	1,308,923.74	1,303,503.08	448,630.72	2,206,185.26
01 2 5 3 3	Licenciatura Tecnológica																	3,515,109.00	0.00	3,515,109.00	3,515,109.00	0.00	1,757,554.46	1,308,923.74	1,308,923.74	1,308,923.74	1,303,503.08	448,630.72	2,206,185.26
01 2 5 3 3 A	En Construcción.																	3,515,109.00	0.00	3,515,109.00	3,515,109.00	0.00	1,757,554.46	1,308,923.74	1,308,923.74	1,308,923.74	1,303,503.08	448,630.72	2,206,185.26
01 2 5 3 3 A 006	Programa de educación superior																	3,515,109.00	0.00	3,515,109.00	3,515,109.00	0.00	1,757,554.46	1,308,923.74	1,308,923.74	1,308,923.74	1,303,503.08	448,630.72	2,206,185.26
01 2 5 3 3 A 006 02	Asignación por Concurrencia																	3,515,109.00	0.00	3,515,109.00	3,515,109.00	0.00	1,757,554.46	1,308,923.74	1,308,923.74	1,308,923.74	1,303,503.08	448,630.72	2,206,185.26
01 2 5 3 3 A 006 02 E05	Educación Superior de Calidad																	3,515,109.00	0.00	3,515,109.00	3,515,109.00	0.00	1,757,554.46	1,308,923.74	1,308,923.74	1,308,923.74	1,303,503.08	448,630.72	2,206,185.26
01 2 5 3 3 A 006 02 E05 A001	Proporcionar Servicios Educativos de Calidad.																	3,515,109.00	0.00	3,515,109.00	3,515,109.00	0.00	1,757,554.46	1,308,923.74	1,308,923.74	1,308,923.74	1,303,503.08	448,630.72	2,206,185.26
01 2 5 3 3 A 006 02 E05 A001 000	Cobertura Estatal																	3,515,109.00	0.00	3,515,109.00	3,515,109.00	0.00	1,757,554.46	1,308,923.74	1,308,923.74	1,308,923.74	1,303,503.08	448,630.72	2,206,185.26
01 2 5 3 3 A 006 02 E05 A001 000 0 4000	Transferencias, Asignaciones, Subsidios y Otras Ayudas.																	3,515,109.00	0.00	3,515,109.00	3,515,109.00	0.00	1,757,554.46	1,308,923.74	1,308,923.74	1,308,923.74	1,303,503.08	448,630.72	2,206,185.26
01 2 5 3 3 A 006 02 E05 A001 000 0 4100	Transferencias Internas y Asignaciones al Sector Público.																	3,515,109.00	0.00	3,515,109.00	3,515,109.00	0.00	1,757,554.46	1,308,923.74	1,308,923.74	1,308,923.74	1,303,503.08	448,630.72	2,206,185.26
01 2 5 3 3 A 006 02 E05 A001 000 0 415	Transferencias Internas Otorgadas a Entidades Paraestatales no Empresariales y no Financieras																	3,515,109.00	0.00	3,515,109.00	3,515,109.00	0.00	1,757,554.46	1,308,923.74	1,308,923.74	1,308,923.74	1,303,503.08	448,630.72	2,206,185.26
01 2 5 3 3 A 006 02 E05 A001 000 0 41502	1	1	5817	S	1	Transferencias para Materiales y Suministros												1,054,532.70	0.00	1,054,532.70	1,054,532.70	0.00	527,266.33	424,313.01	424,313.01	424,313.01	424,313.01	102,953.32	630,219.69
01 2 5 3 3 A 006 02 E05 A001 000 0 41503	1	1	5817	S	1	Transferencias para Servicios Generales												2,460,576.30	0.00	2,460,576.30	2,460,576.30	0.00	1,230,288.13	884,610.73	884,610.73	884,610.73	884,610.73	345,677.40	1,575,965.57



GOBIERNO CONSTITUCIONAL DEL ESTADO DE CHIAPAS

SECRETARÍA DE HACIENDA

Recurso Federales - Otros Subsidios (Clasificación Administrativa)

SISTEMA PRESUPUESTARIO 2019

(PESOS)

CIERRE MENSUAL DE JUNIO

EP-5932

Página 2 de 2

domingo, 30 de junio de 2019

2.1.1.2.0.080 Instituto Tecnológico Superior de Cintalapa

UR	FI	FUN	SF	SSF	PP	OA	AI	PT	MPIO	COGC	GASTO	TG	TR	FF	SFTE	DESCRIPCIÓN	Presupuesto Aprobado	Modificación Neta	Presupuesto Modificado	Presupuesto Liberado	Presupuesto por Liberar	Presupuesto Ministrado	Presupuesto Comprometido Modificado	Presupuesto Devengado Modificado	Presupuesto Ejercido Modificado	Presupuesto Pagado Modificado	Disponibilidad Financiera Modificada	Disponible Presupuestario Modificado
01	2	5	3	3	A	006	02	E05	A001	000	0	4000				Transferencias, Asignaciones, Subsidios y Otras Ayudas.	3,515,109.00	0.00	3,515,109.00	3,515,109.00	0.00	1,974,237.94	1,709,473.79	1,709,473.79	1,709,473.79	264,764.15	1,805,635.21	
01	2	5	3	3	A	006	02	E05	A001	000	0	4100				Transferencias Internas y Asignaciones al Sector Público.	3,515,109.00	0.00	3,515,109.00	3,515,109.00	0.00	1,974,237.94	1,709,473.79	1,709,473.79	1,709,473.79	264,764.15	1,805,635.21	
01	2	5	3	3	A	006	02	E05	A001	000	0	415				Transferencias Internas Otorgadas a Entidades Paraestatales no Empresariales y no Financieras	3,515,109.00	0.00	3,515,109.00	3,515,109.00	0.00	1,974,237.94	1,709,473.79	1,709,473.79	1,709,473.79	264,764.15	1,805,635.21	
01	2	5	3	3	A	006	02	E05	A001	000	0	41502	1	2	5932	S 1	Transferencias para Materiales y Suministros	1,054,532.70	0.00	1,054,532.70	1,054,532.70	0.00	592,270.42	540,996.72	540,996.72	540,996.72	51,273.70	513,535.98
01	2	5	3	3	A	006	02	E05	A001	000	0	41503	1	2	5932	S 1	Transferencias para Servicios Generales	2,460,576.30	0.00	2,460,576.30	2,460,576.30	0.00	1,381,967.52	1,168,477.07	1,168,477.07	1,168,477.07	213,490.45	1,292,095.23
01	2	5	3	3	A	006	02	E05	A001	000	1	4000				Transferencias, Asignaciones, Subsidios y Otras Ayudas.	11,696,796.77	0.00	11,696,796.77	11,696,796.77	0.00	5,483,983.50	4,799,844.15	4,799,844.15	4,799,844.15	684,139.35	6,896,952.62	
01	2	5	3	3	A	006	02	E05	A001	000	1	4100				Transferencias Internas y Asignaciones al Sector Público.	11,696,796.77	0.00	11,696,796.77	11,696,796.77	0.00	5,483,983.50	4,799,844.15	4,799,844.15	4,799,844.15	684,139.35	6,896,952.62	
01	2	5	3	3	A	006	02	E05	A001	000	1	415				Transferencias Internas Otorgadas a Entidades Paraestatales no Empresariales y no Financieras	11,696,796.77	0.00	11,696,796.77	11,696,796.77	0.00	5,483,983.50	4,799,844.15	4,799,844.15	4,799,844.15	684,139.35	6,896,952.62	
01	2	5	3	3	A	006	02	E05	A001	000	1	41501	1	2	5932	S 6	Transferencias para Servicios Personales	11,696,796.77	0.00	11,696,796.77	11,696,796.77	0.00	5,483,983.50	4,799,844.15	4,799,844.15	4,799,844.15	684,139.35	6,896,952.62
01	2	5	3	3	A	006	02	E05	A001	000	2	4000				Transferencias, Asignaciones, Subsidios y Otras Ayudas.	12,507,143.23	0.00	12,507,143.23	12,507,143.23	0.00	6,103,415.56	4,463,665.64	4,463,665.64	4,463,665.64	1,639,749.92	8,043,477.59	
01	2	5	3	3	A	006	02	E05	A001	000	2	4100				Transferencias Internas y Asignaciones al Sector Público.	12,507,143.23	0.00	12,507,143.23	12,507,143.23	0.00	6,103,415.56	4,463,665.64	4,463,665.64	4,463,665.64	1,639,749.92	8,043,477.59	
01	2	5	3	3	A	006	02	E05	A001	000	2	415				Transferencias Internas Otorgadas a Entidades Paraestatales no Empresariales y no Financieras	12,507,143.23	0.00	12,507,143.23	12,507,143.23	0.00	6,103,415.56	4,463,665.64	4,463,665.64	4,463,665.64	1,639,749.92	8,043,477.59	
01	2	5	3	3	A	006	02	E05	A001	000	2	41509	1	2	5932	S 6	Transferencias para Servicios Personales (Docente)	12,507,143.23	0.00	12,507,143.23	12,507,143.23	0.00	6,103,415.56	4,463,665.64	4,463,665.64	4,463,665.64	1,639,749.92	8,043,477.59