


Cuenta Pública 1er. Trimestre 2019.

Información Presupuestal



**INFORMACIÓN ARMONIZADA
CONAC**

ESTADOS E INFORMES PRESUPUESTARIOS


SISTEMA CONTABLE 2019
ESTADO ANALÍTICO DE INGRESOS
DEL 1o. DE ENERO AL 31 DE MARZO DE 2019

Página 1 de 1

Fecha: 30/04/2019

RUBRO DE INGRESOS	INGRESO					DIFERENCIA
	ESTIMADO	AMPLIACIONES Y REDUCCIONES	MODIFICADO	DEVENGADO	RECAUDADO	(RECAUDADO - ESTIMADO)
Impuestos	0.00	0.00	0.00	0.00	0.00	0.00
Cuotas y Aportaciones de Seguridad Social	0.00	0.00	0.00	0.00	0.00	0.00
Contribuciones de Mejoras	0.00	0.00	0.00	0.00	0.00	0.00
Derechos	0.00	0.00	0.00	0.00	0.00	0.00
Productos	0.00	916.94	916.94	916.94	916.94	916.94
Corriente	0.00	0.00	0.00	0.00	0.00	0.00
Capital	0.00	916.94	916.94	916.94	916.94	916.94
Aprovechamientos	0.00	0.00	0.00	0.00	0.00	0.00
Corriente	0.00	0.00	0.00	0.00	0.00	0.00
Capital	0.00	0.00	0.00	0.00	0.00	0.00
Ingresos por Venta de Bienes y Servicios	0.00	1,161,414.00	1,161,414.00	1,153,000.00	1,153,000.00	1,153,000.00
Participaciones y Aportaciones	27,719,049.00	579,533.00	28,298,582.00	7,141,447.07	7,141,447.07	(20,577,601.93)
Transferencias, Asignaciones, Subsidios y Otras Ayudas	28,862,204.67	0.00	28,862,204.67	5,067,162.47	5,067,162.47	(23,795,042.20)
Ingresos Derivados de Financiamientos	0.00	0.00	0.00	0.00	0.00	0.00
Total	56,581,253.67	1,741,863.94	58,323,117.61	13,362,526.48	13,362,526.48	
Ingresos Excedentes						(43,218,727.19)

RUBRO DE INGRESOS	INGRESO					DIFERENCIA
	ESTIMADO	AMPLIACIONES Y REDUCCIONES	MODIFICADO	DEVENGADO	RECAUDADO	(RECAUDADO - ESTIMADO)
Ingresos del Gobierno	27,719,049.00	580,449.94	28,299,498.94	7,142,364.01	7,142,364.01	(20,576,684.99)
Impuestos	0.00	0.00	0.00	0.00	0.00	0.00
Contribuciones de Mejoras	0.00	0.00	0.00	0.00	0.00	0.00
Derechos	0.00	0.00	0.00	0.00	0.00	0.00
Productos	0.00	916.94	916.94	916.94	916.94	916.94
Corriente	0.00	0.00	0.00	0.00	0.00	0.00
Capital	0.00	916.94	916.94	916.94	916.94	916.94
Aprovechamientos	0.00	0.00	0.00	0.00	0.00	0.00
Corriente	0.00	0.00	0.00	0.00	0.00	0.00
Capital	0.00	0.00	0.00	0.00	0.00	0.00
Participaciones y Aportaciones	27,719,049.00	579,533.00	28,298,582.00	7,141,447.07	7,141,447.07	(20,577,601.93)
Transferencias, Asignaciones, Subsidios y Otras Ayudas	0.00	0.00	0.00	0.00	0.00	0.00
Ingresos de organismos y Empresas	28,862,204.67	1,161,414.00	30,023,618.67	6,220,162.47	6,220,162.47	(22,642,042.20)
Cuotas y Aportaciones de Seguridad Social	0.00	0.00	0.00	0.00	0.00	0.00
Ingresos por Venta de Bienes y Servicios	0.00	1,161,414.00	1,161,414.00	1,153,000.00	1,153,000.00	1,153,000.00
Transferencias, Asignaciones, Subsidios y Otras Ayudas	28,862,204.67	0.00	28,862,204.67	5,067,162.47	5,067,162.47	(23,795,042.20)
Ingresos Derivados de Financiamiento	0.00	0.00	0.00	0.00	0.00	0.00
Ingresos Derivados de Financiamientos	0.00	0.00	0.00	0.00	0.00	0.00
Total	56,581,253.67	1,741,863.94	58,323,117.61	13,362,526.48	13,362,526.48	
Ingresos Excedentes						(43,218,727.19)



C.P. Julio César Gutiérrez Morales
Subdirector Administrativo



C.P. Ana Luisa Arce Cruz

Jefa del Departamento de Recursos Financieros

"Bajo protesta de decir verdad declaramos que los Estados Financieros y sus notas, son razonablemente correctos y son responsabilidad del emisor".



GOBIERNO CONSTITUCIONAL DEL ESTADO DE CHIAPAS

INSTITUTO TECNOLÓGICO SUPERIOR DE CINTALAPA

SISTEMA CONTABLE 2019

ENDEUDAMIENTO NETO

DEL 1o. DE ENERO AL 31 DE MARZO DE 2019

Fecha:

15/04/2019


IDENTIFICACIÓN DE CRÉDITO O INSTRUMENTO	CONTRATACIÓN/ COLOCACIÓN	AMORTIZACIÓN	ENDEUDAMIENTO NETO
CRÉDITOS BANCARIOS			


TOTAL CRÉDITOS BANCARIOS

OTROS INSTRUMENTOS DE DEUDA

NO APLICA

TOTAL OTROS INSTRUMENTOS DE DEUDA
TOTAL


 C.P. Julio César Gutiérrez Morales
 Subdirector Administrativo


 C.P. Ana Luisa Arce Cruz
 Jefa del Departamento de Recursos Financieros

"Bajo protesta de decir verdad declaramos que los Estados Financieros y sus notas, son razonablemente correctos y son responsabilidad del emisor".



SISTEMA CONTABLE 2019

INTERESES DE LA DEUDA

DEL 1o. DE ENERO AL 31 DE MARZO DE 2019

Página 1 de 1

Fecha:

15/04/2019

IDENTIFICACIÓN DE CRÉDITO O INSTRUMENTO	DEVENGADO	PAGADO
CRÉDITOS BANCARIOS		


TOTAL DE INTERESES DE CRÉDITOS BANCARIOS


OTROS INSTRUMENTOS DE DEUDA

TOTAL DE INTERESES DE OTROS INSTRUMENTOS DE DEUDA

TOTAL

NO APLICA


C.P. Julio César Gutiérrez Morales
Subdirector Administrativo


C.P. Ana Luisa Arce Cruz
Jefa del Departamento de Recursos Financieros

"Bajo protesta de decir verdad declaramos que los Estados Financieros y sus notas, son razonablemente correctos y son responsabilidad del emisor".



ESTADO ANALÍTICO DEL EJERCICIO DEL PRESUPUESTO DE EGRESOS CLASIFICACIÓN POR OBJETO DEL GASTO
(CAPITULOS Y CONCEPTOS)
DEL 1 DE ENERO AL 29 DE MARZO DE 2019

(Pesos)

RPA-1

CAPG	CG	DESCRIPCIÓN	PRESUPUESTO DE EGRESOS					SUBEJERCICIO
			APROBADO	AMPLIACIONES - REDUCCIONES	MODIFICADO	DEVENGADO	PAGADO	
4000		Transferencias, Asignaciones, Subsidios y Otras Ayudas.	56,581,253.67	579,533.00	57,160,786.67	8,655,283.74	8,066,371.04	48,505,502.93
4100		Transferencias Internas y Asignaciones al Sector Público.	56,581,253.67	579,533.00	57,160,786.67	8,655,283.74	8,066,371.04	48,505,502.93
TOTAL DEL GASTO:			56,581,253.67	579,533.00	57,160,786.67	8,655,283.74	8,066,371.04	48,505,502.93

Handwritten signatures and marks in the lower half of the page, including a large stylized signature on the left and several smaller signatures or initials on the right.

A small handwritten mark or signature at the bottom right corner of the page.

ESTADO ANALÍTICO DEL EJERCICIO DEL PRESUPUESTO DE EGRESOS CLASIFICACIÓN ECONÓMICA POR TIPO
DE GASTO
DEL 1 DE ENERO AL 29 DE MARZO DE 2019

(Pesos)

RPA-2

CONCEPTO	PRESUPUESTO DE EGRESOS					SUBEJERCICIO
	APROBADO	AMPLIACIONES - REDUCCIONES	MODIFICADO	DEVENGADO	PAGADO	
GASTO CORRIENTE	56,581,253.67	579,533.00	57,160,786.67	8,655,283.74	8,066,371.04	48,505,502.93
GASTO DE CAPITAL	0.00	0.00	0.00	0.00	0.00	0.00
AMORTIZACIÓN DE LA DEUDA Y DISMINUCIÓN DE PASIVOS	0.00	0.00	0.00	0.00	0.00	0.00
PENSIONES Y JUBILACIONES	0.00	0.00	0.00	0.00	0.00	0.00
PARTICIPACIONES	0.00	0.00	0.00	0.00	0.00	0.00
TOTAL DEL GASTO:	56,581,253.67	579,533.00	57,160,786.67	8,655,283.74	8,066,371.04	48,505,502.93

Handwritten signatures and marks below the table, including a large stylized signature on the left and several smaller scribbles and lines to the right.

Handwritten signature at the bottom right of the page.



GOBIERNO CONSTITUCIONAL DEL ESTADO DE CHIAPAS
RAMO O DEPENDENCIA: Instituto Tecnológico Superior de Cintalapa
ESTADO ANALÍTICO DEL EJERCICIO DEL PRESUPUESTO DE EGRESOS EN CLASIFICACIÓN
ADMINISTRATIVA/ORGANISMO
DEL 1 DE ENERO AL 29 DE MARZO DE 2019

(Pesos)

(Pesos)

RPA-3

CONCEPTO	PRESUPUESTO DE EGRESOS					SUB EJERCICIO
	APROBADO	AMPLIACIONES - REDUCCIONES	MODIFICADO	DEVENGADO	PAGADO	
TOTAL	56,581,253.67	579,533.00	57,160,786.67	8,655,283.74	8,066,371.04	48,505,502.93
ENTIDADES PARAESTATALES Y FIDEICOMISOS NO EMPRESARIALES Y NO FINANCIEROS	56,581,253.67	579,533.00	57,160,786.67	8,655,283.74	8,066,371.04	48,505,502.93
Instituto Tecnológico Superior de Cintalapa	56,581,253.67	579,533.00	57,160,786.67	8,655,283.74	8,066,371.04	48,505,502.93



GOBIERNO DEL
ESTADO DE CHIAPAS

GOBIERNO CONSTITUCIONAL DEL ESTADO DE CHIAPAS
RAMO O DEPENDENCIA: Instituto Tecnológico Superior de Cintalapa
ESTADO ANALÍTICO DEL EJERCICIO DEL PRESUPUESTO DE EGRESOS EN CLASIFICACIÓN
ADMINISTRATIVA/PODERES
DEL 1 DE ENERO AL 29 DE MARZO DE 2019



(Pesos)

RPA-4

CONCEPTO	PRESUPUESTO DE EGRESOS					SUBEJERCICIO
	APROBADO	AMPLIACIONES - REDUCCIONES	MODIFICADO	DEVENGADO	PAGADO	
PODER EJECUTIVO	NO APLICA					
PODER LEGISLATIVO	NO APLICA					
PODER JUDICIAL	NO APLICA					
ORGANOS AUTONOMOS	NO APLICA					



GOBIERNO CONSTITUCIONAL DEL ESTADO DE CHIAPAS
 RAMO O DEPENDENCIA: Instituto Tecnológico Superior de Cintalapa
ESTADO ANALÍTICO DEL EJERCICIO DEL PRESUPUESTO DE EGRESOS EN CLASIFICACIÓN
ADMINISTRATIVA/ENTIDADES
 DEL 1 DE ENERO AL 29 DE MARZO DE 2019



(Pesos)

RPA-5

CONCEPTO	PRESUPUESTO DE EGRESOS					SUBEJERCICIO
	APROBADO	AMPLIACIONES - REDUCCIONES	MODIFICADO	DEVENGADO	PAGADO	
ENTIDADES PARAESTATALES Y FIDEICOMISOS NO EMPRESARIALES Y NO FINANCIEROS	NO APLICA					
INSTITUCIONES PÚBLICAS DE SEGURIDAD SOCIAL	NO APLICA					
ENTIDADES PARAESTATALES EMPRESARIALES NO FINANCIERAS CON PARTICIPACION ESTATAL MAYORITARIA	NO APLICA					

ESTADO ANALÍTICO DEL EJERCICIO DEL PRESUPUESTO DE EGRESOS CLASIFICACIÓN FUNCIONAL (FINALIDAD Y FUNCIÓN)
DEL 1 DE ENERO AL 29 DE MARZO DE 2019

(Pesos)


RPA-6

FI	FU	CONCEPTO	EGRESOS					SUB EJERCICIO
			APROBADO	AMPLIACIONES - REDUCCIONES	MODIFICADO	DEVENGADO	PAGADO	
2	Desarrollo Social		56,581,253.67	579,533.00	57,160,786.67	8,655,283.74	8,066,371.04	48,505,502.93
	2.5	Educación	56,581,253.67	579,533.00	57,160,786.67	8,655,283.74	8,066,371.04	48,505,502.93
TOTAL DEL GASTO:			56,581,253.67	579,533.00	57,160,786.67	8,655,283.74	8,066,371.04	48,505,502.93

ESTADOS E INFORMES PROGRAMÁTICOS

GOBIERNO DEL ESTADO DE CHIAPAS
RAMO O DEPENDENCIA: Instituto Tecnológico Superior de Cintalapa
GASTO POR CATEGORÍA PROGRAMÁTICA
DEL 1 DE ENERO AL 29 DE MARZO DE 2019
(Pesos)




CONCEPTO	PRESUPUESTO DE EGRESOS					SUBEJERCICIO
	APROBADO	AMPLIACIONES - REDUCCIONES	MODIFICADO	DEVENGADO	PAGADO	
Programas	0.00	0.00	0.00	0.00	0.00	0.00
Subsidios: Sector Social y Privado o Entidades Federativas y Municipios	0.00	0.00	0.00	0.00	0.00	0.00
Otros Subsidios	0.00	0.00	0.00	0.00	0.00	0.00
Sujetos a Reglas de Operación	0.00	0.00	0.00	0.00	0.00	0.00
Desempeño de las Funciones	0.00	0.00	0.00	0.00	0.00	0.00
Específicos	0.00	0.00	0.00	0.00	0.00	0.00
Funciones de las Fuerzas Armadas (Únicamente Gobierno Federal)	0.00	0.00	0.00	0.00	0.00	0.00
Planeación, seguimiento y evaluación de políticas públicas	0.00	0.00	0.00	0.00	0.00	0.00
Promoción y fomento	0.00	0.00	0.00	0.00	0.00	0.00
Provisión de Bienes Públicos	0.00	0.00	0.00	0.00	0.00	0.00
Proyectos de inversión	0.00	0.00	0.00	0.00	0.00	0.00
Regulación y supervisión	0.00	0.00	0.00	0.00	0.00	0.00
Administrativos y de Apoyo	0.00	0.00	0.00	0.00	0.00	0.00
Apoyo a la función pública y al mejoramiento de la gestión	0.00	0.00	0.00	0.00	0.00	0.00
Apoyo al proceso presupuestario y para mejorar la eficiencia institucional	0.00	0.00	0.00	0.00	0.00	0.00
Operaciones ajenas	0.00	0.00	0.00	0.00	0.00	0.00
Compromisos	0.00	0.00	0.00	0.00	0.00	0.00
Desastres Naturales	0.00	0.00	0.00	0.00	0.00	0.00
Obligaciones de cumplimiento de resolución jurisdiccional	0.00	0.00	0.00	0.00	0.00	0.00
Obligaciones	0.00	0.00	0.00	0.00	0.00	0.00
Aportaciones a fondos de estabilización	0.00	0.00	0.00	0.00	0.00	0.00
Aportaciones a fondos de inversión y reestructura de pensiones	0.00	0.00	0.00	0.00	0.00	0.00
Aportaciones a la seguridad social	0.00	0.00	0.00	0.00	0.00	0.00
Pensiones y jubilaciones	0.00	0.00	0.00	0.00	0.00	0.00
Programas de Gasto Federalizado (Gobierno Federal)	0.00	0.00	0.00	0.00	0.00	0.00
Gasto Federalizado	0.00	0.00	0.00	0.00	0.00	0.00
Participaciones a entidades federativas y municipios	0.00	0.00	0.00	0.00	0.00	0.00
Costo financiero, deuda o apoyos a deudores y ahorradores de la banca	0.00	0.00	0.00	0.00	0.00	0.00
Adeudos de ejercicios fiscales anteriores	0.00	0.00	0.00	0.00	0.00	0.00
	0.00	0.00	0.00	0.00	0.00	0.00
TOTAL DEL GASTO:	56,581,253.67	579,533.00	57,160,786.67	8,655,283.74	8,066,371.04	48,505,502.93



GOBIERNO DEL ESTADO DE CHIAPAS
RAMO O DEPENDENCIA: Instituto Tecnológico Superior de Cintalapa
GASTO POR CATEGORÍA PROGRAMÁTICA
DEL 1 DE ENERO AL 29 DE MARZO DE 2019
(Pesos)

RPA-7

CONCEPTO	PRESUPUESTO DE EGRESOS					SUBEJERCICIO
	APROBADO	AMPLIACIONES - REDUCCIONES	MODIFICADO	DEVENGADO	PAGADO	
Programas	56,581,253.67	579,533.00	57,160,786.67	8,655,283.74	8,066,371.04	48,505,502.93
Desempeño de las Funciones	56,581,253.67	579,533.00	57,160,786.67	8,655,283.74	8,066,371.04	48,505,502.93
Prestación de Servicios Públicos	56,581,253.67	579,533.00	57,160,786.67	8,655,283.74	8,066,371.04	48,505,502.93




GOBIERNO CONSTITUCIONAL DEL ESTADO DE CHIAPAS
INSTITUTO TECNOLÓGICO SUPERIOR DE CINTALAPA

PROGRAMAS Y PROYECTOS DE INVERSIÓN
DEL 1 DE ENERO AL 31 DE MARZO DEL 2019

PP	PROGRAMA PRESUPUESTARIO / PROYECTO ESTRATÉGICO	MUNICIPIO / COBERTURA	PRESUPUESTO DE EGRESOS				AVANCE % DEVENGADO/ MODIFICADO
			APROBADO	MODIFICADO	DEVENGADO	PAGADO	
<h1>NO APLICA</h1>							

[Handwritten signatures and marks]

REINTEGROS FEDERALIZADOS

SISTEMA CONTABLE 2019

FORMATO DEL EJERCICIO Y DESTINO DE GASTO FEDERALIZADO Y REINTEGROS


DEL 1o. DE ENERO AL 31 DE MARZO DE 2019

Fecha:

Página 1 de 1
06/05/2019

Programa o Fondo	Destino de los Recursos	Ejercicio		Reintegro
		DEVENGADO	PAGADO	
5932 - 02 - Subsidios para Organismos Descentralizados Estatales. Ramo 11 - U006	Cobertura Estatal	4,864,111.64	4,861,401.31	0.00


C.P. Julio César Gutiérrez Morales
Subdirector Administrativo


C.P. Ana Luisa Arce Cruz
Jefa del Departamento de Recursos Financieros

"Bajo protesta de decir verdad declaramos que los Estados Financieros y sus notas, son razonablemente correctos y son responsabilidad del emisor".

**INFORMACIÓN LEY DE DISCIPLINA
FINANCIERA - LDF**

NOMBRE DEL ENTE PUBLICO : Instituto Tecnológico Superior de Cintalapa
Estado Analítico del Ejercicio del Presupuesto de Egresos Detallado – LDF 6a.
Clasificación por Objeto del Gasto (Capítulo y Concepto)

Del 1 de Enero al 31 de marzo de 2019

(PESOS)

Concepto	Egresos						Subejercicio
	Aprobado	Ampliaciones / Reducciones	Modificado	Devengado	Pagado		
I. Gasto No Etiquetado	28,862,204.67	0.00	28,862,204.67	3,791,172.10	3,204,969.73		25,071,032.57
A. Servicios Personales.	0.00	0.00	0.00	0.00	0.00		0.00
a1) Remuneraciones al Personal de Carácter Permanente.	0.00	0.00	0.00	0.00	0.00		0.00
a2) Remuneraciones al Personal de Carácter Transitorio.	0.00	0.00	0.00	0.00	0.00		0.00
a3) Remuneraciones Adicionales y Especiales.	0.00	0.00	0.00	0.00	0.00		0.00
a4) Seguridad Social.	0.00	0.00	0.00	0.00	0.00		0.00
a5) Otras Prestaciones Sociales y Económicas.	0.00	0.00	0.00	0.00	0.00		0.00
a6) Previsiones.	0.00	0.00	0.00	0.00	0.00		0.00
a7) Pago de Estímulos a Servidores Públicos.	0.00	0.00	0.00	0.00	0.00		0.00
B. Materiales y Suministros.	0.00	0.00	0.00	0.00	0.00		0.00
b1) Materiales de Administración, Emisión de Documentos y Artículos Oficiales.	0.00	0.00	0.00	0.00	0.00		0.00
b2) Alimentos y Utensilios.	0.00	0.00	0.00	0.00	0.00		0.00
b3) Materias Primas y Materiales de Producción y Comercialización	0.00	0.00	0.00	0.00	0.00		0.00
b4) Materiales y Artículos de Construcción y de Reparación.	0.00	0.00	0.00	0.00	0.00		0.00
b5) Productos Químicos, Farmacéuticos y de Laboratorio.	0.00	0.00	0.00	0.00	0.00		0.00
b6) Combustibles, Lubricantes y Aditivos.	0.00	0.00	0.00	0.00	0.00		0.00
b7) Vestuario, Blancos, Prendas de Protección y Artículos Deportivos.	0.00	0.00	0.00	0.00	0.00		0.00
b8) Materiales y Suministros para Seguridad.	0.00	0.00	0.00	0.00	0.00		0.00
b9) Herramientas, Refacciones y Accesorios Menores.	0.00	0.00	0.00	0.00	0.00		0.00
C. Servicios Generales.	0.00	0.00	0.00	0.00	0.00		0.00
c1) Servicios Básicos.	0.00	0.00	0.00	0.00	0.00		0.00
c2) Servicios de Arrendamiento.	0.00	0.00	0.00	0.00	0.00		0.00
c3) Servicios Profesionales, Científicos, Técnicos y Otros Servicios.	0.00	0.00	0.00	0.00	0.00		0.00
c4) Servicios Financieros, Bancarios y Comerciales.	0.00	0.00	0.00	0.00	0.00		0.00
c5) Servicios de Instalación, Reparación, Mantenimiento y Conservación.	0.00	0.00	0.00	0.00	0.00		0.00
c6) Servicios de Comunicación Social y Publicidad.	0.00	0.00	0.00	0.00	0.00		0.00
c7) Servicios de Traslado y Viáticos.	0.00	0.00	0.00	0.00	0.00		0.00
c8) Servicios Oficiales.	0.00	0.00	0.00	0.00	0.00		0.00
c9) Otros Servicios Generales.	0.00	0.00	0.00	0.00	0.00		0.00
D. Transferencias, Asignaciones, Subsidios y Otras Ayudas.	28,862,204.67	0.00	28,862,204.67	3,791,172.10	3,204,969.73		25,071,032.57
d1) Transferencias Internas y Asignaciones al Sector Público.	28,862,204.67	0.00	28,862,204.67	3,791,172.10	3,204,969.73		25,071,032.57
d2) Transferencias al Resto del Sector Público.	0.00	0.00	0.00	0.00	0.00		0.00
d3) Subsidios y Subvenciones.	0.00	0.00	0.00	0.00	0.00		0.00
d4) Ayudas Sociales.	0.00	0.00	0.00	0.00	0.00		0.00
d5) Pensiones y Jubilaciones.	0.00	0.00	0.00	0.00	0.00		0.00
d6) Transferencias a Fideicomisos, Mandatos y Otros Análogos.	0.00	0.00	0.00	0.00	0.00		0.00
d7) Transferencias a la Seguridad Social	0.00	0.00	0.00	0.00	0.00		0.00
d8) Donativos	0.00	0.00	0.00	0.00	0.00		0.00
d9) Transferencias al Exterior.	0.00	0.00	0.00	0.00	0.00		0.00
E. Bienes Muebles, Inmuebles e Intangibles.	0.00	0.00	0.00	0.00	0.00		0.00
e1) Mobiliario y Equipo de Administración.	0.00	0.00	0.00	0.00	0.00		0.00
e2) Mobiliario y Equipo Educativo y Recreativo.	0.00	0.00	0.00	0.00	0.00		0.00
e3) Equipo e Instrumental Médico y de Laboratorio.	0.00	0.00	0.00	0.00	0.00		0.00
e4) Vehículos y Equipo de Transporte.	0.00	0.00	0.00	0.00	0.00		0.00
e5) Equipo de Defensa y Seguridad.	0.00	0.00	0.00	0.00	0.00		0.00
e6) Maquinaria, Otros Equipos y Herramientas.	0.00	0.00	0.00	0.00	0.00		0.00
e7) Activos Biológicos.	0.00	0.00	0.00	0.00	0.00		0.00
e8) Bienes Inmuebles.	0.00	0.00	0.00	0.00	0.00		0.00
e9) Activos Intangibles.	0.00	0.00	0.00	0.00	0.00		0.00
F. Inversión Pública.	0.00	0.00	0.00	0.00	0.00		0.00
f1) Obra Pública en Bienes de Dominio Público.	0.00	0.00	0.00	0.00	0.00		0.00
f2) Obra Pública en Bienes Propios.	0.00	0.00	0.00	0.00	0.00		0.00
f3) Proyectos Productivos y Acciones de Fomento	0.00	0.00	0.00	0.00	0.00		0.00
G. Inversiones Financieras y Otras Provisiones.	0.00	0.00	0.00	0.00	0.00		0.00
g1) Inversiones para el Fomento de Actividades Productivas	0.00	0.00	0.00	0.00	0.00		0.00
g2) Acciones y Participaciones de Capital	0.00	0.00	0.00	0.00	0.00		0.00
g3) Compra de Títulos y Valores	0.00	0.00	0.00	0.00	0.00		0.00
g4) Concesión de Préstamos.	0.00	0.00	0.00	0.00	0.00		0.00
g5) Inversiones en Fideicomisos, Mandatos y Otros Análogos. Fideicomiso de Desastres Naturales (informativo)	0.00	0.00	0.00	0.00	0.00		0.00
g6) Otras Inversiones Financieras	0.00	0.00	0.00	0.00	0.00		0.00
g7) Provisiones para Contingencias y Otras Erogaciones Especiales.	0.00	0.00	0.00	0.00	0.00		0.00
H. Participaciones y Aportaciones.	0.00	0.00	0.00	0.00	0.00		0.00
h1) Participaciones.	0.00	0.00	0.00	0.00	0.00		0.00
h2) Aportaciones.	0.00	0.00	0.00	0.00	0.00		0.00
h3) Convenios.	0.00	0.00	0.00	0.00	0.00		0.00
I. Deuda Pública.	0.00	0.00	0.00	0.00	0.00		0.00
i1) Amortización de la Deuda Pública.	0.00	0.00	0.00	0.00	0.00		0.00
i2) Intereses de la Deuda Pública.	0.00	0.00	0.00	0.00	0.00		0.00
i3) Comisiones de la Deuda Pública.	0.00	0.00	0.00	0.00	0.00		0.00
i4) Gastos de la Deuda Pública.	0.00	0.00	0.00	0.00	0.00		0.00
i5) Costo por Coberturas.	0.00	0.00	0.00	0.00	0.00		0.00
i6) Apoyos Financieros.	0.00	0.00	0.00	0.00	0.00		0.00
i7) Adeudos de Ejercicios Fiscales Anteriores (ADEFAS).	0.00	0.00	0.00	0.00	0.00		0.00
II. Gasto Etiquetado	27,719,049.00	579,533.00	28,298,582.00	4,864,111.64	4,861,401.31		23,434,470.36
A. Servicios Personales.	0.00	0.00	0.00	0.00	0.00		0.00
a1) Remuneraciones al Personal de Carácter Permanente.	0.00	0.00	0.00	0.00	0.00		0.00
a2) Remuneraciones al Personal de Carácter Transitorio.	0.00	0.00	0.00	0.00	0.00		0.00
a3) Remuneraciones Adicionales y Especiales.	0.00	0.00	0.00	0.00	0.00		0.00
a4) Seguridad Social.	0.00	0.00	0.00	0.00	0.00		0.00
a5) Otras Prestaciones Sociales y Económicas.	0.00	0.00	0.00	0.00	0.00		0.00
a6) Previsiones.	0.00	0.00	0.00	0.00	0.00		0.00
a7) Pago de Estímulos a Servidores Públicos.	0.00	0.00	0.00	0.00	0.00		0.00
B. Materiales y Suministros.	0.00	0.00	0.00	0.00	0.00		0.00
b1) Materiales de Administración, Emisión de Documentos y Artículos Oficiales.	0.00	0.00	0.00	0.00	0.00		0.00
b2) Alimentos y Utensilios.	0.00	0.00	0.00	0.00	0.00		0.00
b3) Materias Primas y Materiales de Producción y Comercialización	0.00	0.00	0.00	0.00	0.00		0.00
b4) Materiales y Artículos de Construcción y de Reparación.	0.00	0.00	0.00	0.00	0.00		0.00

C.P. Julio César Gutiérrez Morales
 Subdirector Administrativo

NOMBRE DEL ENTE PUBLICO : Instituto Tecnológico Superior de Cintalapa
Estado Analítico del Ejercicio del Presupuesto de Egresos Detallado – LDF 6a.
Clasificación por Objeto del Gasto (Capítulo y Concepto)

Del 1 de Enero al 31 de marzo de 2019

(PESOS)

Concepto	Egresos					Subejercicio
	Aprobado	Ampliaciones / Reducciones	Modificado	Devengado	Pagado	
b5) Productos Químicos, Farmacéuticos y de Laboratorio.	0.00	0.00	0.00	0.00	0.00	0.00
b6) Combustibles, Lubricantes y Aditivos.	0.00	0.00	0.00	0.00	0.00	0.00
b7) Vestuario, Blancos, Prendas de Protección y Artículos Deportivos.	0.00	0.00	0.00	0.00	0.00	0.00
b8) Materiales y Suministros para Seguridad.	0.00	0.00	0.00	0.00	0.00	0.00
b9) Herramientas, Refacciones y Accesorios Menores.	0.00	0.00	0.00	0.00	0.00	0.00
C. Servicios Generales.	0.00	0.00	0.00	0.00	0.00	0.00
c1) Servicios Básicos.	0.00	0.00	0.00	0.00	0.00	0.00
c2) Servicios de Arrendamiento.	0.00	0.00	0.00	0.00	0.00	0.00
c3) Servicios Profesionales, Científicos, Técnicos y Otros Servicios.	0.00	0.00	0.00	0.00	0.00	0.00
c4) Servicios Financieros, Bancarios y Comerciales.	0.00	0.00	0.00	0.00	0.00	0.00
c5) Servicios de Instalación, Reparación, Mantenimiento y Conservación.	0.00	0.00	0.00	0.00	0.00	0.00
c6) Servicios de Comunicación Social y Publicidad.	0.00	0.00	0.00	0.00	0.00	0.00
c7) Servicios de Traslado y Viáticos.	0.00	0.00	0.00	0.00	0.00	0.00
c8) Servicios Oficiales.	0.00	0.00	0.00	0.00	0.00	0.00
c9) Otros Servicios Generales.	0.00	0.00	0.00	0.00	0.00	0.00
D. Transferencias, Asignaciones, Subsidios y Otras Ayudas.	27,719,049.00	579,533.00	28,298,582.00	4,864,111.64	4,861,401.31	23,434,470.36
d1) Transferencias Internas y Asignaciones al Sector Público.	27,719,049.00	579,533.00	28,298,582.00	4,864,111.64	4,861,401.31	23,434,470.36
d2) Transferencias al Resto del Sector Público.	0.00	0.00	0.00	0.00	0.00	0.00
d3) Subsidios y Subvenciones.	0.00	0.00	0.00	0.00	0.00	0.00
d4) Ayudas Sociales.	0.00	0.00	0.00	0.00	0.00	0.00
d5) Pensiones y Jubilaciones.	0.00	0.00	0.00	0.00	0.00	0.00
d6) Transferencias a Fideicomisos, Mandatos y Otros Análogos.	0.00	0.00	0.00	0.00	0.00	0.00
d7) Transferencias a la Seguridad Social	0.00	0.00	0.00	0.00	0.00	0.00
d8) Donativos	0.00	0.00	0.00	0.00	0.00	0.00
d9) Transferencias al Exterior.	0.00	0.00	0.00	0.00	0.00	0.00
E. Bienes Muebles, Inmuebles e Intangibles.	0.00	0.00	0.00	0.00	0.00	0.00
e1) Mobiliario y Equipo de Administración.	0.00	0.00	0.00	0.00	0.00	0.00
e2) Mobiliario y Equipo Educativo y Recreativo.	0.00	0.00	0.00	0.00	0.00	0.00
e3) Equipo e Instrumental Médico y de Laboratorio.	0.00	0.00	0.00	0.00	0.00	0.00
e4) Vehículos y Equipo de Transporte.	0.00	0.00	0.00	0.00	0.00	0.00
e5) Equipo de Defensa y Seguridad.	0.00	0.00	0.00	0.00	0.00	0.00
e6) Maquinaria, Otros Equipos y Herramientas.	0.00	0.00	0.00	0.00	0.00	0.00
e7) Activos Biológicos.	0.00	0.00	0.00	0.00	0.00	0.00
e8) Bienes Inmuebles.	0.00	0.00	0.00	0.00	0.00	0.00
e9) Activos Intangibles.	0.00	0.00	0.00	0.00	0.00	0.00
F. Inversión Pública.	0.00	0.00	0.00	0.00	0.00	0.00
f1) Obra Pública en Bienes de Dominio Público.	0.00	0.00	0.00	0.00	0.00	0.00
f2) Obra Pública en Bienes Propios.	0.00	0.00	0.00	0.00	0.00	0.00
f3) Proyectos Productivos y Acciones de Fomento	0.00	0.00	0.00	0.00	0.00	0.00
G. Inversiones Financieras y Otras Provisiones.	0.00	0.00	0.00	0.00	0.00	0.00
g1) Inversiones para el Fomento de Actividades Productivas	0.00	0.00	0.00	0.00	0.00	0.00
g2) Acciones y Participaciones de Capital	0.00	0.00	0.00	0.00	0.00	0.00
g3) Compra de Títulos y Valores	0.00	0.00	0.00	0.00	0.00	0.00
g4) Concesión de Préstamos.	0.00	0.00	0.00	0.00	0.00	0.00
g5) Inversiones en Fideicomisos, Mandatos y Otros Análogos. Fideicomiso de Desastres Naturales (informativo)	0.00	0.00	0.00	0.00	0.00	0.00
g6) Otras Inversiones Financieras	0.00	0.00	0.00	0.00	0.00	0.00
g7) Provisiones para Contingencias y Otras Erogaciones Especiales.	0.00	0.00	0.00	0.00	0.00	0.00
H. Participaciones y Aportaciones.	0.00	0.00	0.00	0.00	0.00	0.00
h1) Participaciones.	0.00	0.00	0.00	0.00	0.00	0.00
h2) Aportaciones.	0.00	0.00	0.00	0.00	0.00	0.00
h3) Convenios.	0.00	0.00	0.00	0.00	0.00	0.00
I. Deuda Pública.	0.00	0.00	0.00	0.00	0.00	0.00
i1) Amortización de la Deuda Pública.	0.00	0.00	0.00	0.00	0.00	0.00
i2) Intereses de la Deuda Pública.	0.00	0.00	0.00	0.00	0.00	0.00
i3) Comisiones de la Deuda Pública.	0.00	0.00	0.00	0.00	0.00	0.00
i4) Gastos de la Deuda Pública.	0.00	0.00	0.00	0.00	0.00	0.00
i5) Costo por Coberturas.	0.00	0.00	0.00	0.00	0.00	0.00
i6) Apoyos Financieros.	0.00	0.00	0.00	0.00	0.00	0.00
i7) Adeudos de Ejercicios Fiscales Anteriores (ADEFAS).	0.00	0.00	0.00	0.00	0.00	0.00
III. Total de Egresos	66,881,263.67	579,533.00	67,460,796.67	8,665,283.74	8,066,371.04	48,505,502.93

C.P. Julio César Gutiérrez Morales
Subdirector Administrativo

NOMBRE DEL ENTE PÚBLICO : Instituto Tecnológico Superior de Cintalapa
Estado Analítico del Ejercicio del Presupuesto de Egresos Detallado – LDF 6b.

Clasificación Administrativa
 Del 1 de Enero al 31 de marzo de 2019
 (PESOS)

Concepto	Egresos					Subejercicio
	Aprobado	Ampliaciones / Reducciones	Modificado	Devengado	Pagado	
I. Gasto No Etiquetado	28,862,204.67	0.00	28,862,204.67	3,791,172.10	3,204,969.73	25,071,032.57
E. Entidades Paraestatales y Fideicomisos No Empresariales y No Financieros	28,862,204.67	0.00	28,862,204.67	3,791,172.10	3,204,969.73	25,071,032.57
Instituto Tecnológico Superior de Cintalapa	28,862,204.67	0.00	28,862,204.67	3,791,172.10	3,204,969.73	25,071,032.57
II. Gasto Etiquetado	27,719,049.00	579,533.00	28,298,582.00	4,864,111.64	4,861,401.31	23,434,470.36
E. Entidades Paraestatales y Fideicomisos No Empresariales y No Financieros	27,719,049.00	579,533.00	28,298,582.00	4,864,111.64	4,861,401.31	23,434,470.36
Instituto Tecnológico Superior de Cintalapa	27,719,049.00	579,533.00	28,298,582.00	4,864,111.64	4,861,401.31	23,434,470.36
III. Total de Egresos	56,581,253.67	579,533.00	57,160,786.67	8,655,283.74	8,066,371.04	48,505,502.93

C.P. Julio César Gutiérrez Morales
 Subdirector Administrativo

NOMBRE DEL ENTE PÚBLICO : Instituto Tecnológico Superior de Cintalapa

Estado Analítico del Ejercicio del Presupuesto de Egresos Detallado – LDF 6c.

Clasificación Funcional (Finalidad y Función)

Del 1 de Enero al 31 de marzo de 2019

(PESOS)

Concepto	Egresos					Subejercicio
	Aprobado	Ampliaciones / Reducciones	Modificado	Devengado	Pagado	
I. Gasto No Etiquetado	28,862,204.67	0.00	28,862,204.67	3,791,172.10	3,204,969.73	25,071,032.57
A. Gobierno	0.00	0.00	0.00	0.00	0.00	0.00
a1) Legislación	0.00	0.00	0.00	0.00	0.00	0.00
a2) Justicia	0.00	0.00	0.00	0.00	0.00	0.00
a3) Coordinación de la Política de Gobierno	0.00	0.00	0.00	0.00	0.00	0.00
a4) Relaciones Exteriores	0.00	0.00	0.00	0.00	0.00	0.00
a5) Asuntos Financieros y Hacendarios	0.00	0.00	0.00	0.00	0.00	0.00
a6) Seguridad Nacional	0.00	0.00	0.00	0.00	0.00	0.00
a7) Asuntos de Orden Público y de Seguridad Interior	0.00	0.00	0.00	0.00	0.00	0.00
a8) Otros Servicios Generales	0.00	0.00	0.00	0.00	0.00	0.00
B. Desarrollo Social	28,862,204.67	0.00	28,862,204.67	3,791,172.10	3,204,969.73	25,071,032.57
b1) Protección Ambiental	0.00	0.00	0.00	0.00	0.00	0.00
b2) Vivienda y Servicios a la Comunidad	0.00	0.00	0.00	0.00	0.00	0.00
b3) Salud	0.00	0.00	0.00	0.00	0.00	0.00
b4) Recreación, Cultura y Otras Manifestaciones Sociales	0.00	0.00	0.00	0.00	0.00	0.00
b5) Educación	28,862,204.67	0.00	28,862,204.67	3,791,172.10	3,204,969.73	25,071,032.57
b6) Protección Social	0.00	0.00	0.00	0.00	0.00	0.00
b7) Otros Asuntos Sociales	0.00	0.00	0.00	0.00	0.00	0.00
C. Desarrollo Económico	0.00	0.00	0.00	0.00	0.00	0.00
c1) Asuntos Económicos, Comerciales y Laborales en General	0.00	0.00	0.00	0.00	0.00	0.00
c2) Agropecuaria, Silvicultura, Pesca y Caza	0.00	0.00	0.00	0.00	0.00	0.00
c3) Combustibles y Energía	0.00	0.00	0.00	0.00	0.00	0.00
c4) Minería, Manufacturas y Construcción	0.00	0.00	0.00	0.00	0.00	0.00
c5) Transporte	0.00	0.00	0.00	0.00	0.00	0.00
c6) Comunicaciones	0.00	0.00	0.00	0.00	0.00	0.00
c7) Turismo	0.00	0.00	0.00	0.00	0.00	0.00
c8) Ciencia, Tecnología e Innovación	0.00	0.00	0.00	0.00	0.00	0.00
c9) Otras Industrias y Otros Asuntos Económicos	0.00	0.00	0.00	0.00	0.00	0.00
D. Otras no Clasificadas en Funciones Anteriores	0.00	0.00	0.00	0.00	0.00	0.00
d1) Transac. de la Deuda Pública/Costo Financiero de la Deuda	0.00	0.00	0.00	0.00	0.00	0.00
d2) Transf., Part. y Aport. entre Diferentes Niv. y Ord. de Gob.	0.00	0.00	0.00	0.00	0.00	0.00
d3) Saneamiento del Sistema Financiero	0.00	0.00	0.00	0.00	0.00	0.00
d4) Adeudos de Ejercicios Fiscales Anteriores	0.00	0.00	0.00	0.00	0.00	0.00
II. Gasto Etiquetado	27,719,049.00	579,533.00	28,298,582.00	4,864,111.64	4,861,401.31	23,434,470.36
A. Gobierno	0.00	0.00	0.00	0.00	0.00	0.00
a1) Legislación	0.00	0.00	0.00	0.00	0.00	0.00
a2) Justicia	0.00	0.00	0.00	0.00	0.00	0.00
a3) Coordinación de la Política de Gobierno	0.00	0.00	0.00	0.00	0.00	0.00
a4) Relaciones Exteriores	0.00	0.00	0.00	0.00	0.00	0.00
a5) Asuntos Financieros y Hacendarios	0.00	0.00	0.00	0.00	0.00	0.00
a6) Seguridad Nacional	0.00	0.00	0.00	0.00	0.00	0.00
a7) Asuntos de Orden Público y de Seguridad Interior	0.00	0.00	0.00	0.00	0.00	0.00
a8) Otros Servicios Generales	0.00	0.00	0.00	0.00	0.00	0.00
B. Desarrollo Social	27,719,049.00	579,533.00	28,298,582.00	4,864,111.64	4,861,401.31	23,434,470.36
b1) Protección Ambiental	0.00	0.00	0.00	0.00	0.00	0.00
b2) Vivienda y Servicios a la Comunidad	0.00	0.00	0.00	0.00	0.00	0.00
b3) Salud	0.00	0.00	0.00	0.00	0.00	0.00
b4) Recreación, Cultura y Otras Manifestaciones Sociales	0.00	0.00	0.00	0.00	0.00	0.00
b5) Educación	27,719,049.00	579,533.00	28,298,582.00	4,864,111.64	4,861,401.31	23,434,470.36
b6) Protección Social	0.00	0.00	0.00	0.00	0.00	0.00
b7) Otros Asuntos Sociales	0.00	0.00	0.00	0.00	0.00	0.00
C. Desarrollo Económico	0.00	0.00	0.00	0.00	0.00	0.00
c1) Asuntos Económicos, Comerciales y Laborales en General	0.00	0.00	0.00	0.00	0.00	0.00
c2) Agropecuaria, Silvicultura, Pesca y Caza	0.00	0.00	0.00	0.00	0.00	0.00
c3) Combustibles y Energía	0.00	0.00	0.00	0.00	0.00	0.00
c4) Minería, Manufacturas y Construcción	0.00	0.00	0.00	0.00	0.00	0.00
c5) Transporte	0.00	0.00	0.00	0.00	0.00	0.00
c6) Comunicaciones	0.00	0.00	0.00	0.00	0.00	0.00
c7) Turismo	0.00	0.00	0.00	0.00	0.00	0.00
c8) Ciencia, Tecnología e Innovación	0.00	0.00	0.00	0.00	0.00	0.00
c9) Otras Industrias y Otros Asuntos Económicos	0.00	0.00	0.00	0.00	0.00	0.00
D. Otras no Clasificadas en Funciones Anteriores	0.00	0.00	0.00	0.00	0.00	0.00
d1) Transac. de la Deuda Pública/Costo Financiero de la Deuda	0.00	0.00	0.00	0.00	0.00	0.00
d2) Transf., Part. y Aport. entre Diferentes Niv. y Ord. de Gob.	0.00	0.00	0.00	0.00	0.00	0.00
d3) Saneamiento del Sistema Financiero	0.00	0.00	0.00	0.00	0.00	0.00
d4) Adeudos de Ejercicios Fiscales Anteriores	0.00	0.00	0.00	0.00	0.00	0.00
III. Total de Egresos	56,581,253.67	579,533.00	57,160,786.67	8,655,283.74	8,066,371.04	48,505,502.93

C.P. Julio César Gutiérrez Morales
Subdirector Administrativo

NOMBRE DEL ENTE PÚBLICO : Instituto Tecnológico Superior de Cintalapa

Estado Analítico del Ejercicio del Presupuesto de Egresos Detallado – LDF 6d.

Clasificación de Servicios Personales por Categoría

Del 1 de Enero al 31 de marzo de 2019

(PESOS)

Concepto	Egresos					Subejercicio
	Aprobado	Ampliaciones / Reducciones	Modificado	Devengado	Pagado	
I. Gasto No Etiquetado	25,347,095.67	0.00	25,347,095.67	3,272,280.15	2,688,788.11	22,074,815.52
A. Personal Administrativo y de Servicio Público	12,839,952.44	0.00	12,839,952.44	1,749,021.27	1,481,947.46	11,090,931.17
B. Magisterio	12,507,143.23	0.00	12,507,143.23	1,523,258.88	1,206,840.65	10,993,884.35
C. Servicios de Salud	0.00	0.00	0.00	0.00	0.00	0.00
c1) Personal Administrativo	0.00	0.00	0.00	0.00	0.00	0.00
c2) Personal Médico, Paramédico y Afín	0.00	0.00	0.00	0.00	0.00	0.00
D. Seguridad Pública	0.00	0.00	0.00	0.00	0.00	0.00
E. Gastos Asociados a la Implementación de Nuevas Leyes Federales o Reformas a las mismas	0.00	0.00	0.00	0.00	0.00	0.00
Nombre del Programa o Ley 1	0.00	0.00	0.00	0.00	0.00	0.00
F. Sentencias Laborales Definitivas	0.00	0.00	0.00	0.00	0.00	0.00
II. Gasto Etiquetado	24,203,940.00	403,523.00	24,607,463.00	4,285,652.73	4,265,652.73	20,341,810.27
A. Personal Administrativo y de Servicio Público	11,696,796.77	403,523.00	12,100,319.77	2,242,455.49	2,242,455.49	9,857,864.28
B. Magisterio	12,507,143.23	0.00	12,507,143.23	2,023,197.24	2,023,197.24	10,483,945.99
C. Servicios de Salud	0.00	0.00	0.00	0.00	0.00	0.00
c1) Personal Administrativo	0.00	0.00	0.00	0.00	0.00	0.00
c2) Personal Médico, Paramédico y Afín	0.00	0.00	0.00	0.00	0.00	0.00
D. Seguridad Pública	0.00	0.00	0.00	0.00	0.00	0.00
E. Gastos Asociados a la Implementación de Nuevas Leyes Federales o Reformas a las mismas	0.00	0.00	0.00	0.00	0.00	0.00
Nombre del Programa o Ley 1	0.00	0.00	0.00	0.00	0.00	0.00
F. Sentencias Laborales Definitivas	0.00	0.00	0.00	0.00	0.00	0.00
III. Total del Gasto en Servicios Personales	49,551,035.67	403,523.00	49,954,558.67	7,537,932.88	6,954,440.84	42,416,625.79


C.P. Julio César Gutiérrez Morales
Subdirector Administrativo

INFORMACIÓN DE INTEGRACIÓN Y ANÁLISIS

APLICACIÓN DEL PRESUPUESTO TOTAL POR RUBROS

Del 1 de Enero al 31 de Marzo del 2019

2.1.1.2.0.080 INSTITUTO TECNOLOGICO SUPERIOR DE CINTALAPA

CONCEPTO	PRESUPUESTO DE EGRESOS					
	APROBADO ANUAL	MODIFICADO	COMPROMETIDO	DEVENGADO	EJERCIDO	PAGADO
RECURSOS PRESUPUESTARIOS						
1000 Servicios Personales						
2000 Materiales y Suministros						
3000 Servicios Generales						
4000 Transferencias, Asignaciones, Subsidios y Otras Ayudas	56,581,253.67	57,160,786.67	8,655,283.74	8,655,283.74	8,071,791.70	8,066,371.04
5000 Bienes Muebles, Inmuebles e Intangibles						
6000 Inversión Pública						
7000 Inversiones Financieras y Otras Provisiones						
8000 Participaciones y Aportaciones						
9000 Deuda Pública						
Subtotal	56,581,253.67	57,160,786.67	8,655,283.74	8,655,283.74	8,071,791.70	8,066,371.04
RECURSOS PROPIOS						
1000 Servicios Personales						
2000 Materiales y Suministros	97,535.00	97,535.00	3,384.31	3,384.31	3,384.31	3,384.31
3000 Servicios Generales	1,970,965.00	1,970,965.00	92,172.13	92,172.13	92,172.13	92,172.13
4000 Transferencias, Asignaciones, Subsidios y Otras Ayudas	931,500.00	931,500.00	189,346.80	189,346.80	189,346.80	189,346.80
Subtotal	3,000,000.00	3,000,000.00	284,903.24	284,903.24	284,903.24	284,903.24
RECURSOS AJENOS						
1000 Servicios Personales						
2000 Materiales y Suministros						
3000 Servicios Generales						
4000 Transferencias, Asignaciones, Subsidios y Otras Ayudas						
Subtotal	0.00	0.00	0.00	0.00	0.00	0.00
RECURSOS FEDERALES NO PRESUPUESTARIOS						
1000 Servicios Personales						
2000 Materiales y Suministros						
3000 Servicios Generales						
4000 Transferencias, Asignaciones, Subsidios y Otras Ayudas						
Subtotal						
TOTAL	59,581,253.67	60,160,786.67	8,940,186.98	8,940,186.98	8,356,694.94	8,351,274.28

SUBDIRECTOR DE PLANEACIÓN

LIC. CÉSAR MIGUEL MENDOZA CASTILLO


DIRECCIÓN DE PLANEACIÓN Y VINCULACIÓN

LIC. ODILON ALBERTO GONZÁLEZ ESPONDA

JUSTIFICACIÓN DE LA APLIACIÓN DEL PRESUPUESTO POR RUBROS

La diferencia de **\$583,492.04** con corte al 1er. Trimestre 2019 que existe entre los momentos contables devengado y ejercido, corresponde al capítulo 1000 (servicios personales), mismos que serán ejercidos y pagados en el mes de abril.

La diferencia de **\$5,420.66** que existe entre la fase devengado y pagado corresponde al capítulo 3000, (Retenciones de los servicios de limpieza y vigilancia y pago de asesoría legal; mismos que serán pagados en el mes de abril, conforme a la normatividad vigente).

Handwritten signature and initials in blue ink, consisting of a large loop and a stylized signature below it.

ANÁLISIS DE LAS PRINCIPALES VARIACIONES Y ADECUACIONES AL PRESUPUESTO DE EGRESOS

Del 1 de Enero al 31 de Marzo del 2019

2.1.1.2.0.080 INSTITUTO TECNOLÓGICO SUPERIOR DE CINTALAPA

PRESUPUESTO DE EGRESOS				VARIACIÓN EN RELACIÓN AL:	
APROBADO ANUAL	AMPLIACIONES / REDUCCIONES	MODIFICADO	DEVENGADO	APROBADO ANUAL	%
1	2	3 = 1+2	4	5 = 4-1	
56,581,253.67	579,533.00	57,160,786.67	8,655,283.74	-47,925,969.93	-84.7

Análisis de la Razón de la Variación a Nivel Programa o Fondo

La variación existente con corte al 1er. Trimestre de \$47,925,969.93, se deriva a consecuencia a lo faltante por radicar por parte de la federación y del estado, conforme al calendario de ministraciones programadas, emitido mediante oficio No. SH/94/2019, mismo que corresponde al total del presupuesto aprobado para el ejercicio 2019.

5811 12 Fondo General de Participaciones (Ramo 11-U006): - \$11,621,077.72, la variación existente, se deriva a consecuencia del pago pendiente por radicar por parte del estado, por concepto de pago de sueldos, prestaciones (Material didáctico, prima de antigüedad, lentes, etc.).

5817 15 Impuesto a la Venta Final de Gasolina y Diesel (Ramo 11-U006): - \$2,996,217.05 corresponde a pagos pendientes por radicar por parte del estado por concepto de materiales y suministros (Combustible, Accesorios y herramientas menores, accesorios para equipos de transporte, oferta educativa, mantenimientos generales, etc.).

1A01 12 Ingresos Estatales (Ramo 11-U006): - \$9,375,887.13 corresponde al pago pendiente por radicar por parte del estado por concepto de sueldos, conforme a la normatividad vigente.

1A01 01 Ingresos Estatales (Ramo 11-U006): - \$1,077,850.67 corresponde al pago pendiente por radicar por parte del estado por concepto de sueldos de la plaza de comisario, público adscrito al ITSC, prestaciones (Día de las madres, día del burócrata, día del maestro).

5932 02 Otros Subsidios (Ramo 11-U080): - \$22,854,937.36, se deriva a consecuencia del pago pendiente por radicar por parte de la federación por concepto de pago de sueldos, prestaciones, gastos generales, materiales y suministros..

Integración de la Modificación al Presupuesto de Egresos (Ampliaciones/Reducciones)

Ampliación Líquida por un monto de \$579,533.00; corresponde al concepto de aportación federal para los capítulos 1000 y 3000, autorizados para esta institución, mismos es utilizado para el pago de sueldos, prestaciones (prima de antigüedad, material didáctico, lentes), adquisición de artículos de oficina, combustible y mantenimientos correctivos hidráulicos y gastos de operación.

SUBDIRECTOR DE PLANEACIÓN

LIC. CÉSAR MIGUEL MENDOZA CASTILLO

DIRECCIÓN DE PLANEACIÓN Y VINCULACIÓN

LIC. ODILÓN ALBERTO GONZÁLEZ ESPONDA

ANÁLISIS DE LOS RECURSOS FEDERALES POR FUENTE DE FINANCIAMIENTO, PROGRAMAS Y/O FONDO

Del 1 de Enero al 31 de Marzo del 2019

2.1.1.2.0.080 INSTITUTO TECNOLOGICO SUPERIOR DE CINTALAPA

RUBRO - FUENTE DE FINANCIAMIENTO - PROGRAMA Y/O FONDO - ANÁLISIS DEL EJERCICIO DEL GASTO

APORTACIONES (RAMO 11)

Transferencias, Asignaciones, subsidios y Otras Ayudas

5933 02 Subsidios para Organismos Descentralizados Estatales (Ramo 11-U006) \$28,298,582.00

Al primer trimestre en el programa **Subsidios para Organismos Descentralizados Estatales (Ramo 11-U006)** se devengó un monto de 4.8 millones, mismos que corresponde a servicios personales (Sueldos, prestaciones como: Lentes, canastilla de maternidad, material didáctico, etc.), gastos de operación, materiales y suministros.

SUBDIRECTOR DE PLANEACIÓN

LIC. CÉSAR MIGUEL MENDOZA CASTILLO

DIRECTOR DE PLANEACIÓN Y VINCULACIÓN

LIC. ODILÓN ALBERTO GONZÁLEZ ESPONDA



ESTADO DEL EJERCICIO DEL PRESUPUESTO
CIERRE A MARZO DE 2019
Instituto Tecnológico Superior de Cintalapa

(Pesos)

Fecha de Impresión: 08/04/2019 12:53:42 p.m

CAPÍTULOS / CONCEPTOS	PRESUPUESTO AUTORIZADO				COMPROMETIDO	DEVENGADO	EJERCIDO	PAGADO	CRÉDITO DISPONIBLE PARA COMPROMETER (Modificado-Comprometido)	CRÉDITO DISPONIBLE (Modificado-Devengado)
	PRESUPUESTO DE EGRESOS APROBADO	AMPLIACIONES	REDUCCIONES	MODIFICADO						
TOTAL	12,125,693.47	82,916.07	0.00	12,208,609.54	8,655,283.74	8,655,283.74	8,071,791.70	8,066,371.04	3,553,325.80	3,553,325.80
Transferencias, Asignaciones, Subsidios y Otras Ayudas.	12,125,693.47	82,916.07	0.00	12,208,609.54	8,655,283.74	8,655,283.74	8,071,791.70	8,066,371.04	3,553,325.80	3,553,325.80
Transferencias Internas y Asignaciones al Sector Público.	12,125,693.47	82,916.07	0.00	12,208,609.54	8,655,283.74	8,655,283.74	8,071,791.70	8,066,371.04	3,553,325.80	3,553,325.80

Mtro- Gonzalo Esteban Girón Aguilar
Director General



GOBIERNO CONSTITUCIONAL DEL ESTADO DE CHIAPAS
SECRETARÍA DE HACIENDA

Analítico de Partidas por Clasificación Administrativa
SISTEMA PRESUPUESTARIO 2019
(PESOS)
CIERRE MENSUAL DE MARZO

2.1.1.2.0.080 Instituto Tecnológico Superior de Cintalapa

viernes, 29 de marzo de 2019

UR	FI	FF	SSF	PS	PP	OA	AI	PT	MPIO	COGC	GASTO	TG	TR	FF	SFTE	RM	PF	CP	DM	DESCRIPCIÓN	Presupuesto Aprobado	Modificación Neta	Presupuesto Modificado	Presupuesto Liberado	Presupuesto por Liberar	Presupuesto Ministrado	Presupuesto Comprometido Modificado	Presupuesto Devengado Modificado	Presupuesto Ejercido Modificado	Presupuesto Pagado Modificado	Disponibilidad Financiera Modificada	Disponible Presupuestario Modificado					
Gran Total																					56,581,253.67	579,533.00	57,160,786.67	56,411,421.96	749,364.71	12,208,609.54	8,655,283.74	8,655,283.74	8,071,791.70	8,066,371.04	4,136,817.84	47,756,138.22					
Total																					56,581,253.67	579,533.00	57,160,786.67	56,411,421.96	749,364.71	12,208,609.54	8,655,283.74	8,655,283.74	8,071,791.70	8,066,371.04	4,136,817.84	47,756,138.22					
01	Dirección General																				56,581,253.67	579,533.00	57,160,786.67	56,411,421.96	749,364.71	12,208,609.54	8,655,283.74	8,655,283.74	8,071,791.70	8,066,371.04	4,136,817.84	47,756,138.22					
01 2	Desarrollo Social																				56,581,253.67	579,533.00	57,160,786.67	56,411,421.96	749,364.71	12,208,609.54	8,655,283.74	8,655,283.74	8,071,791.70	8,066,371.04	4,136,817.84	47,756,138.22					
01 2 5	Educación																				56,581,253.67	579,533.00	57,160,786.67	56,411,421.96	749,364.71	12,208,609.54	8,655,283.74	8,655,283.74	8,071,791.70	8,066,371.04	4,136,817.84	47,756,138.22					
01 2 5 3	Educación Superior																				56,581,253.67	579,533.00	57,160,786.67	56,411,421.96	749,364.71	12,208,609.54	8,655,283.74	8,655,283.74	8,071,791.70	8,066,371.04	4,136,817.84	47,756,138.22					
01 2 5 3 3	Licenciatura Tecnológica																				56,581,253.67	579,533.00	57,160,786.67	56,411,421.96	749,364.71	12,208,609.54	8,655,283.74	8,655,283.74	8,071,791.70	8,066,371.04	4,136,817.84	47,756,138.22					
01 2 5 3 3 A	Programa Sectorial de Educación																				56,581,253.67	579,533.00	57,160,786.67	56,411,421.96	749,364.71	12,208,609.54	8,655,283.74	8,655,283.74	8,071,791.70	8,066,371.04	4,136,817.84	47,756,138.22					
01 2 5 3 3 A 006	Programa de educación superior																				56,581,253.67	579,533.00	57,160,786.67	56,411,421.96	749,364.71	12,208,609.54	8,655,283.74	8,655,283.74	8,071,791.70	8,066,371.04	4,136,817.84	47,756,138.22					
01 2 5 3 3 A 006 01	Asignación Normal																				1,143,155.67	0.00	1,143,155.67	393,790.96	749,364.71	82,916.07	65,305.00	65,305.00	65,305.00	17,611.07	328,485.96						
01 2 5 3 3 A 006 01 E05	Educación Superior de Calidad																				1,143,155.67	0.00	1,143,155.67	393,790.96	749,364.71	82,916.07	65,305.00	65,305.00	65,305.00	17,611.07	328,485.96						
01 2 5 3 3 A 006 01 E05 A001	Rendición de Cuentas Institucional.																				1,143,155.67	0.00	1,143,155.67	393,790.96	749,364.71	82,916.07	65,305.00	65,305.00	65,305.00	17,611.07	328,485.96						
01 2 5 3 3 A 006 01 E05 A001 000	Cobertura Estatal																				1,143,155.67	0.00	1,143,155.67	393,790.96	749,364.71	82,916.07	65,305.00	65,305.00	65,305.00	17,611.07	328,485.96						
01 2 5 3 3 A 006 01 E05 A001 000 1	4000																				1,143,155.67	0.00	1,143,155.67	393,790.96	749,364.71	82,916.07	65,305.00	65,305.00	65,305.00	17,611.07	328,485.96						
01 2 5 3 3 A 006 01 E05 A001 000 1	4100																				1,143,155.67	0.00	1,143,155.67	393,790.96	749,364.71	82,916.07	65,305.00	65,305.00	65,305.00	17,611.07	328,485.96						
01 2 5 3 3 A 006 01 E05 A001 000 1	415																				1,143,155.67	0.00	1,143,155.67	393,790.96	749,364.71	82,916.07	65,305.00	65,305.00	65,305.00	17,611.07	328,485.96						
01 2 5 3 3 A 006 01 E05 A001 000 1	41501 1 1 A01 S A1 01 2015 6																				1,143,155.67	0.00	1,143,155.67	393,790.96	749,364.71	82,916.07	65,305.00	65,305.00	65,305.00	17,611.07	328,485.96						
01 2 5 3 3 A 006 02 E05	Asignación por Concurrencia																				55,438,098.00	579,533.00	56,017,631.00	56,017,631.00	0.00	12,125,693.47	8,589,978.74	8,589,978.74	8,066,486.70	8,001,866.04	4,119,206.77	47,427,652.26					
01 2 5 3 3 A 006 02 E05 A001	Educación Superior de Calidad																				55,438,098.00	579,533.00	56,017,631.00	56,017,631.00	0.00	12,125,693.47	8,589,978.74	8,589,978.74	8,066,486.70	8,001,866.04	4,119,206.77	47,427,652.26					
01 2 5 3 3 A 006 02 E05 A001 000	4000																				55,438,098.00	579,533.00	56,017,631.00	56,017,631.00	0.00	12,125,693.47	8,589,978.74	8,589,978.74	8,066,486.70	8,001,866.04	4,119,206.77	47,427,652.26					
01 2 5 3 3 A 006 02 E05 A001 000 0	4100																				7,030,218.00	176,010.00	7,206,228.00	7,206,228.00	0.00	2,118,249.08	1,117,350.86	1,117,350.86	1,117,350.86	1,111,930.20	1,000,898.22	6,088,877.14					
01 2 5 3 3 A 006 02 E05 A001 000 0	415																				7,030,218.00	176,010.00	7,206,228.00	7,206,228.00	0.00	2,118,249.08	1,117,350.86	1,117,350.86	1,117,350.86	1,111,930.20	1,000,898.22	6,088,877.14					
01 2 5 3 3 A 006 02 E05 A001 000 0	41502 1 1 5817 S 28 15 2015 1																				1,054,532.70	0.00	1,054,532.70	1,054,532.70	0.00	263,633.17	71,938.76	71,938.76	71,938.76	71,938.76	191,694.41	582,593.94					
01 2 5 3 3 A 006 02 E05 A001 000 0	41502 1 2 5932 S 11 02 2015 1																				1,054,532.70	0.00	1,054,532.70	1,054,532.70	0.00	371,804.94	243,821.13	243,821.13	243,821.13	243,821.13	128,019.81	810,711.57					
01 2 5 3 3 A 006 02 E05 A001 000 0	41503 1 1 5817 S 28 15 2015 1																				2,460,576.30	0.00	2,460,576.30	2,460,576.30	0.00	615,144.07	446,953.19	446,953.19	446,953.19	444,242.86	168,190.88	2,013,623.11					
01 2 5 3 3 A 006 02 E05 A001 000 0	41503 1 2 5932 F 11 02 2015 1																				0.00	176,010.00	176,010.00	176,010.00	0.00	0.00	0.00	0.00	0.00	0.00	0.00	176,010.00					
01 2 5 3 3 A 006 02 E05 A001 000 0	41503 1 2 5932 S 11 02 2015 1																				2,460,576.30	0.00	2,460,576.30	2,460,576.30	0.00	867,630.90	354,637.78	354,637.78	354,637.78	351,927.45	512,993.12	2,158,935.52					
01 2 5 3 3 A 006 02 E05 A001 000 1	4000																				23,393,593.54	403,523.00	23,797,116.54	23,797,116.54	0.00	4,277,555.78	3,926,171.76	3,926,171.76	3,659,097.95	3,659,097.95	618,457.83	19,870,944.78					
01 2 5 3 3 A 006 02 E05 A001 000 1	4100																				23,393,593.54	403,523.00	23,797,116.54	23,797,116.54	0.00	4,277,555.78	3,926,171.76	3,926,171.76	3,659,097.95	3,659,097.95	618,457.83	19,870,944.78					
01 2 5 3 3 A 006 02 E05 A001 000 1	415																				23,393,593.54	403,523.00	23,797,116.54	23,797,116.54	0.00	4,277,555.78	3,926,171.76	3,926,171.76	3,659,097.95	3,659,097.95	618,457.83	19,870,944.78					
01 2 5 3 3 A 006 02 E05 A001 000 1	41501 1 1 A01 S A1 12 2015 6																				5,802,417.60	0.00	5,802,417.60	5,802,417.60	0.00	0.00	0.00	0.00	0.00	0.00	5,802,417.60						
01 2 5 3 3 A 006 02 E05 A001 000 1	41501 1 1 5811 S 28 12 2015 6																				5,894,379.17	0.00	5,894,379.17	5,894,379.17	0.00	1,425,367.05	1,683,716.27	1,683,716.27	1,416,642.46	1,416,642.46	8,724.59	4,210,662.90					
01 2 5 3 3 A 006 02 E05 A001 000 1	41501 1 2 5932 F 11 02 2015 6																				0.00	403,523.00	403,523.00	403,523.00	0.00	0.00	0.00	0.00	0.00	0.00	0.00	403,523.00					
01 2 5 3 3 A 006 02 E05 A001 000 1	41501 1 2 5932 S 11 02 2015 6																				11,696,796.77	0.00	11,696,796.77	11,696,796.77	0.00	2,852,188.73	2,242,455.49	2,242,455.49	2,242,455.49	2,242,455.49	609,731.24	9,454,341.28					
01 2 5 3 3 A 006 02 E05 A001 000 2	4000																				25,014,286.46	0.00	25,014,286.46	25,014,286.46	0.00	5,729,888.61	3,546,456.12	3,546,456.12	3,230,037.89	3,230,037.89	2,499,850.72	21,467,830.34					
01 2 5 3 3 A 006 02 E05 A001 000 2	4100																				25,014,286.46	0.00	25,014,286.46	25,014,286.46	0.00	5,729,888.61	3,546,456.12	3,546,456.12	3,230,037.89	3,230,037.89	2,499,850.72	21,467,830.34					



GOBIERNO CONSTITUCIONAL DEL ESTADO DE CHIAPAS

SECRETARÍA DE HACIENDA

Análítico de Partidas por Clasificación Administrativa

SISTEMA PRESUPUESTARIO 2019

(PESOS)

CIERRE MENSUAL DE MARZO

2.1.1.2.0.080 Instituto Tecnológico Superior de Cintalapa

viernes, 29 de marzo de 2019

UR	FI	F	SF	SSF	PS	PP	OA	AI	PT	MPIO	COGC	GASTO	TG	TR	FF	SFTE	RM	PF	CP	DM	DESCRIPCIÓN	Presupuesto Aprobado	Modificación Neta	Presupuesto Modificado	Presupuesto Liberado	Presupuesto por Liberar	Presupuesto Ministrado	Presupuesto Comprometido Modificado	Presupuesto Devengado Modificado	Presupuesto Ejercido Modificado	Presupuesto Pagado Modificado	Disponibilidad Financiera Modificada	Disponible Presupuestario Modificado	
01	2	5	3	3	A	006	02	E05	A001	000	2	415									Transferencias Internas Otorgadas a Entidades Paraestatales no Empresariales y no Financieras	25,014,286.46	0.00	25,014,286.46	25,014,286.46	0.00	5,729,889.61	3,546,456.12	3,546,456.12	3,230,037.89	3,230,037.89	2,499,650.72	21,467,830.34	
01	2	5	3	3	A	006	02	E05	A001	000	2	41509	1	1A01	S	A1	122016	6			Transferencias para Servicios Personales (Docente)	3,573,469.53	0.00	3,573,469.53	3,573,469.53	0.00	0.00	0.00	0.00	0.00	0.00	0.00	0.00	3,573,469.53
01	2	5	3	3	A	006	02	E05	A001	000	2	41509	1	5811	S	28	122016	6			Transferencias para Servicios Personales (Docente)	8,933,673.70	0.00	8,933,673.70	8,933,673.70	0.00	2,680,102.11	1,523,258.88	1,523,258.88	1,206,840.65	1,206,840.65	1,473,261.46	7,410,414.82	
01	2	5	3	3	A	006	02	E05	A001	000	2	41509	1	5932	S	11	022016	6			Transferencias para Servicios Personales (Docente)	12,507,143.23	0.00	12,507,143.23	12,507,143.23	0.00	3,049,786.50	2,023,197.24	2,023,197.24	2,023,197.24	2,023,197.24	1,026,589.26	10,483,945.99	



**GOBIERNO CONSTITUCIONAL DEL ESTADO DE CHIAPAS
SECRETARÍA DE HACIENDA**

Por Capítulos, Concepto, Partida Genérica y Partida Específica por Clasificación Administrativa
SISTEMA PRESUPUESTARIO 2019
(PESOS)
CIERRE MENSUAL DE MARZO

EP-03

2.1.1.2.0.080 Instituto Tecnológico Superior de Cintalapa

Página 1 de 1
viernes, 29 de marzo de 2019

CAPÍTULOS /CONCEPTOS /PARTIDAS	DESCRIPCIÓN	Presupuesto Aprobado	Modificación Neta	Presupuesto Modificado	Presupuesto Liberado	Presupuesto por Liberar	Presupuesto Ministrado	Presupuesto Comprometido Modificado	Presupuesto Devengado Modificado	Presupuesto Ejercido Modificado	Presupuesto Pagado Modificado	Disponibilidad Financiera Modificada	Disponible Presupuestario Modificado
Gran Total		56,581,253.67	579,533.00	57,160,786.67	56,411,421.96	749,364.71	12,208,609.54	8,655,283.74	8,655,283.74	8,071,791.70	8,066,371.04	4,136,817.84	47,756,138.22
INSTITUCIONALES													
4000	Transferencias, Asignaciones, Subsidios y Otras Ayudas.	56,581,253.67	579,533.00	57,160,786.67	56,411,421.96	749,364.71	12,208,609.54	8,655,283.74	8,655,283.74	8,071,791.70	8,066,371.04	4,136,817.84	47,756,138.22
4100	Transferencias Internas y Asignaciones al Sector Público.	56,581,253.67	579,533.00	57,160,786.67	56,411,421.96	749,364.71	12,208,609.54	8,655,283.74	8,655,283.74	8,071,791.70	8,066,371.04	4,136,817.84	47,756,138.22
415	Transferencias Internas Otorgadas a Entidades Paraestatales no Empresariales y no Financieras	56,581,253.67	579,533.00	57,160,786.67	56,411,421.96	749,364.71	12,208,609.54	8,655,283.74	8,655,283.74	8,071,791.70	8,066,371.04	4,136,817.84	47,756,138.22
41501	Transferencias para Servicios Personales	24,536,749.21	483,523.00	24,940,272.21	24,190,907.50	749,364.71	4,360,471.85	3,991,476.76	3,991,476.76	3,724,402.95	3,724,402.95	636,068.90	20,199,435.74
41502	Transferencias para Materiales y Suministros	2,109,065.40	0.00	2,109,065.40	2,109,065.40	0.00	635,474.11	315,759.89	315,759.89	315,759.89	315,759.89	315,714.22	1,793,355.51
41503	Transferencias para Servicios Generales	4,921,152.60	176,010.00	5,097,162.60	5,097,162.60	0.00	1,482,774.97	801,590.97	801,590.97	801,590.97	796,170.31	601,104.00	4,295,571.63
41509	Transferencias para Servicios Personales (Docente)	25,014,286.46	0.00	25,014,286.46	25,014,286.46	0.00	5,729,888.61	3,546,456.12	3,546,456.12	3,230,037.89	3,230,037.89	2,499,850.72	21,467,830.34



GOBIERNO CONSTITUCIONAL DEL ESTADO DE CHIAPAS

SECRETARÍA DE HACIENDA

**Resumen Tipo de Gasto y Partida
SISTEMA PRESUPUESTARIO 2019**

(PESOS)

CIERRE MENSUAL DE MARZO

2.1.1.2.0.080 Instituto Tecnológico Superior de Cintalapa

TIPO GASTO / CAPÍTULOS /CONCEPTOS /PARTIDAS	DESCRIPCIÓN	Presupuesto Aprobado	Modificación Neta	Presupuesto Modificado	Presupuesto Liberado	Presupuesto por Liberar	Presupuesto Ministrado	Presupuesto Comprometido Modificado	Presupuesto Devengado Modificado	Presupuesto Ejercido Modificado	Presupuesto Pagado Modificado	Disponibilidad Financiera Modificada	Disponible Presupuestario Modificado
Gran Total		56,581,253.67	579,533.00	57,160,786.67	56,411,421.96	749,364.71	12,208,609.54	8,655,283.74	8,655,283.74	8,071,791.70	8,066,371.04	4,136,817.84	47,756,138.22
Total Institucional		56,581,253.67	579,533.00	57,160,786.67	56,411,421.96	749,364.71	12,208,609.54	8,655,283.74	8,655,283.74	8,071,791.70	8,066,371.04	4,136,817.84	47,756,138.22
Total Inversión		0.00	0.00	0.00	0.00	0.00	0.00	0.00	0.00	0.00	0.00	0.00	0.00
Total Institucional Inversión		0.00	0.00	0.00	0.00	0.00	0.00	0.00	0.00	0.00	0.00	0.00	0.00
Total		56,581,253.67	579,533.00	57,160,786.67	56,411,421.96	749,364.71	12,208,609.54	8,655,283.74	8,655,283.74	8,071,791.70	8,066,371.04	4,136,817.84	47,756,138.22
Institucional		56,581,253.67	579,533.00	57,160,786.67	56,411,421.96	749,364.71	12,208,609.54	8,655,283.74	8,655,283.74	8,071,791.70	8,066,371.04	4,136,817.84	47,756,138.22
Inversión		0.00	0.00	0.00	0.00	0.00	0.00	0.00	0.00	0.00	0.00	0.00	0.00
1 Gasto Corriente		56,581,253.67	579,533.00	57,160,786.67	56,411,421.96	749,364.71	12,208,609.54	8,655,283.74	8,655,283.74	8,071,791.70	8,066,371.04	4,136,817.84	47,756,138.22
4000 Transferencias, Asignaciones, Subsidios y Otras Ayudas.		56,581,253.67	579,533.00	57,160,786.67	56,411,421.96	749,364.71	12,208,609.54	8,655,283.74	8,655,283.74	8,071,791.70	8,066,371.04	4,136,817.84	47,756,138.22
4100 Transferencias Internas y Asignaciones al Sector Público.		56,581,253.67	579,533.00	57,160,786.67	56,411,421.96	749,364.71	12,208,609.54	8,655,283.74	8,655,283.74	8,071,791.70	8,066,371.04	4,136,817.84	47,756,138.22
415 Transferencias Internas Otorgadas a Entidades Paraestatales no Empresariales y no Financieras		56,581,253.67	579,533.00	57,160,786.67	56,411,421.96	749,364.71	12,208,609.54	8,655,283.74	8,655,283.74	8,071,791.70	8,066,371.04	4,136,817.84	47,756,138.22
41501 Transferencias para Servicios Personales		24,536,749.21	403,523.00	24,940,272.21	24,190,907.50	749,364.71	4,360,471.85	3,991,476.26	3,991,476.26	3,724,402.95	3,724,402.95	636,068.90	20,199,470.74
41502 Transferencias para Materiales y Suministros		2,109,065.40	0.00	2,109,065.40	2,109,065.40	0.00	635,474.11	315,759.89	315,759.89	315,759.89	315,759.89	315,714.22	1,793,305.51
41503 Transferencias para Servicios Generales		4,921,152.60	176,010.00	5,097,162.60	5,097,162.60	0.00	1,492,774.97	801,590.97	801,590.97	801,590.97	796,170.31	681,104.00	4,295,571.63
41509 Transferencias para Servicios Personales (Docente)		25,014,286.46	0.00	25,014,286.46	25,014,286.46	0.00	5,729,888.61	3,546,456.12	3,546,456.12	3,230,037.89	3,230,037.89	2,499,850.72	21,467,830.34



GOBIERNO CONSTITUCIONAL DEL ESTADO DE CHIAPAS

SECRETARÍA DE HACIENDA

Recursos Fiscales - Ingresos Estatales (Clasificación Administrativa)

SISTEMA PRESUPUESTARIO 2019

(PESOS)

CIERRE MENSUAL DE MARZO

2.1.1.2.0.080 Instituto Tecnológico Superior de Cintalapa

UR	FI	FUN	SF	SS	FP	PP	OA	AI	PT	MPIO	COGC	GASTO	TG	TR	FF	SFTE	DESCRIPCIÓN	Presupuesto Aprobado	Modificación Neta	Presupuesto Modificado	Presupuesto Liberado	Presupuesto por Liberar	Presupuesto Ministrado	Presupuesto Comprometido Modificado	Presupuesto Devengado Modificado	Presupuesto Ejercido Modificado	Presupuesto Pagado Modificado	Disponibilidad Financiera Modificada	Disponible Presupuestario Modificado		
Gran Total																		10,519,042.80	0.00	10,519,042.80	9,769,678.09	749,364.71	82,916.07	65,305.00	65,305.00	65,305.00	65,305.00	17,611.07	9,704,373.09		
Total																		10,519,042.80	0.00	10,519,042.80	9,769,678.09	749,364.71	82,916.07	65,305.00	65,305.00	65,305.00	65,305.00	17,611.07	9,704,373.09		
TOTAL FUENTE DE FINANCIAMIENTO																		10,519,042.80	0.00	10,519,042.80	9,769,678.09	749,364.71	82,916.07	65,305.00	65,305.00	65,305.00	65,305.00	17,611.07	9,704,373.09		
TOTAL GLOBAL FUNCIÓN 5 Educación																		10,519,042.80	0.00	10,519,042.80	9,769,678.09	749,364.71	82,916.07	65,305.00	65,305.00	65,305.00	65,305.00	17,611.07	9,704,373.09		
TOTAL GLOBAL SUBFUENTE DE FINANCIAMIENTO 5 Recursos del Ejercicio																		10,519,042.80	0.00	10,519,042.80	9,769,678.09	749,364.71	82,916.07	65,305.00	65,305.00	65,305.00	65,305.00	17,611.07	9,704,373.09		
INSTITUCIONALES																		10,519,042.80	0.00	10,519,042.80	9,769,678.09	749,364.71	82,916.07	65,305.00	65,305.00	65,305.00	65,305.00	17,611.07	9,704,373.09		
01																	Dirección General	10,519,042.80	0.00	10,519,042.80	9,769,678.09	749,364.71	82,916.07	65,305.00	65,305.00	65,305.00	65,305.00	17,611.07	9,704,373.09		
01	2																Desarrollo Social	10,519,042.80	0.00	10,519,042.80	9,769,678.09	749,364.71	82,916.07	65,305.00	65,305.00	65,305.00	65,305.00	17,611.07	9,704,373.09		
01	2	5															Educación	10,519,042.80	0.00	10,519,042.80	9,769,678.09	749,364.71	82,916.07	65,305.00	65,305.00	65,305.00	65,305.00	17,611.07	9,704,373.09		
01	2	5	3														Educación Superior	10,519,042.80	0.00	10,519,042.80	9,769,678.09	749,364.71	82,916.07	65,305.00	65,305.00	65,305.00	65,305.00	17,611.07	9,704,373.09		
01	2	5	3	3													Licenciatura Tecnológica	10,519,042.80	0.00	10,519,042.80	9,769,678.09	749,364.71	82,916.07	65,305.00	65,305.00	65,305.00	65,305.00	17,611.07	9,704,373.09		
01	2	5	3	3	A												Programa Sectorial de Educación	10,519,042.80	0.00	10,519,042.80	9,769,678.09	749,364.71	82,916.07	65,305.00	65,305.00	65,305.00	65,305.00	17,611.07	9,704,373.09		
01	2	5	3	3	A	006											Programa de educación superior	10,519,042.80	0.00	10,519,042.80	9,769,678.09	749,364.71	82,916.07	65,305.00	65,305.00	65,305.00	65,305.00	17,611.07	9,704,373.09		
01	2	5	3	3	A	006	01										Asignación Normal	1,143,155.67	0.00	1,143,155.67	393,790.96	749,364.71	82,916.07	65,305.00	65,305.00	65,305.00	65,305.00	17,611.07	9,704,373.09		
01	2	5	3	3	A	006	01	E05									Educación Superior de Calidad	1,143,155.67	0.00	1,143,155.67	393,790.96	749,364.71	82,916.07	65,305.00	65,305.00	65,305.00	65,305.00	17,611.07	9,704,373.09		
01	2	5	3	3	A	006	01	E05	A001								Rendición de Cuentas Institucional.	1,143,155.67	0.00	1,143,155.67	393,790.96	749,364.71	82,916.07	65,305.00	65,305.00	65,305.00	65,305.00	17,611.07	9,704,373.09		
01	2	5	3	3	A	006	01	E05	A001	000							Cobertura Estatal	1,143,155.67	0.00	1,143,155.67	393,790.96	749,364.71	82,916.07	65,305.00	65,305.00	65,305.00	65,305.00	17,611.07	9,704,373.09		
01	2	5	3	3	A	006	01	E05	A001	000	1	4000					Transferencias, Asignaciones, Subsidios y Otras Ayudas.	1,143,155.67	0.00	1,143,155.67	393,790.96	749,364.71	82,916.07	65,305.00	65,305.00	65,305.00	65,305.00	17,611.07	9,704,373.09		
01	2	5	3	3	A	006	01	E05	A001	000	1	4100					Transferencias Internas y Asignaciones al Sector Público.	1,143,155.67	0.00	1,143,155.67	393,790.96	749,364.71	82,916.07	65,305.00	65,305.00	65,305.00	65,305.00	17,611.07	9,704,373.09		
01	2	5	3	3	A	006	01	E05	A001	000	1	415					Transferencias Internas Otorgadas a Entidades Paraestatales no Empresariales y no Financieras	1,143,155.67	0.00	1,143,155.67	393,790.96	749,364.71	82,916.07	65,305.00	65,305.00	65,305.00	65,305.00	17,611.07	9,704,373.09		
01	2	5	3	3	A	006	01	E05	A001	000	1	41501	1	1	1A01	S 6	Transferencias para Servicios Personales	1,143,155.67	0.00	1,143,155.67	393,790.96	749,364.71	82,916.07	65,305.00	65,305.00	65,305.00	65,305.00	17,611.07	9,704,373.09		
01	2	5	3	3	A	006	02										Asignación por Concurrencia	9,375,887.13	0.00	9,375,887.13	9,375,887.13	0.00	0.00	0.00	0.00	0.00	0.00	0.00	0.00	9,375,887.13	
01	2	5	3	3	A	006	02	E05									Educación Superior de Calidad	9,375,887.13	0.00	9,375,887.13	9,375,887.13	0.00	0.00	0.00	0.00	0.00	0.00	0.00	0.00	0.00	9,375,887.13
01	2	5	3	3	A	006	02	E05	A001								Proporcionar Servicios Educativos de Calidad.	9,375,887.13	0.00	9,375,887.13	9,375,887.13	0.00	0.00	0.00	0.00	0.00	0.00	0.00	0.00	0.00	9,375,887.13
01	2	5	3	3	A	006	02	E05	A001	000							Cobertura Estatal	9,375,887.13	0.00	9,375,887.13	9,375,887.13	0.00	0.00	0.00	0.00	0.00	0.00	0.00	0.00	0.00	9,375,887.13
01	2	5	3	3	A	006	02	E05	A001	000	1	4000					Transferencias, Asignaciones, Subsidios y Otras Ayudas.	5,802,417.60	0.00	5,802,417.60	5,802,417.60	0.00	0.00	0.00	0.00	0.00	0.00	0.00	0.00	0.00	5,802,417.60
01	2	5	3	3	A	006	02	E05	A001	000	1	4100					Transferencias Internas y Asignaciones al Sector Público.	5,802,417.60	0.00	5,802,417.60	5,802,417.60	0.00	0.00	0.00	0.00	0.00	0.00	0.00	0.00	0.00	5,802,417.60
01	2	5	3	3	A	006	02	E05	A001	000	1	415					Transferencias Internas Otorgadas a Entidades Paraestatales no Empresariales y no Financieras	5,802,417.60	0.00	5,802,417.60	5,802,417.60	0.00	0.00	0.00	0.00	0.00	0.00	0.00	0.00	0.00	5,802,417.60
01	2	5	3	3	A	006	02	E05	A001	000	1	41501	1	1	1A01	S 6	Transferencias para Servicios Personales	5,802,417.60	0.00	5,802,417.60	5,802,417.60	0.00	0.00	0.00	0.00	0.00	0.00	0.00	0.00	0.00	5,802,417.60
01	2	5	3	3	A	006	02	E05	A001	000	2	4000					Transferencias, Asignaciones, Subsidios y Otras Ayudas.	3,573,469.53	0.00	3,573,469.53	3,573,469.53	0.00	0.00	0.00	0.00	0.00	0.00	0.00	0.00	0.00	3,573,469.53
01	2	5	3	3	A	006	02	E05	A001	000	2	4100					Transferencias Internas y Asignaciones al Sector Público.	3,573,469.53	0.00	3,573,469.53	3,573,469.53	0.00	0.00	0.00	0.00	0.00	0.00	0.00	0.00	0.00	3,573,469.53
01	2	5	3	3	A	006	02	E05	A001	000	2	415					Transferencias Internas Otorgadas a Entidades Paraestatales no Empresariales y no Financieras	3,573,469.53	0.00	3,573,469.53	3,573,469.53	0.00	0.00	0.00	0.00	0.00	0.00	0.00	0.00	0.00	3,573,469.53
01	2	5	3	3	A	006	02	E05	A001	000	2	41509	1	1	1A01	S 6	Transferencias para Servicios Personales (Docente)	3,573,469.53	0.00	3,573,469.53	3,573,469.53	0.00	0.00	0.00	0.00	0.00	0.00	0.00	0.00	0.00	3,573,469.53



GOBIERNO CONSTITUCIONAL DEL ESTADO DE CHIAPAS
SECRETARÍA DE HACIENDA

Recurso Federales - Fondo General de Participaciones (Clasificación Administrativa)
SISTEMA PRESUPUESTARIO 2019
(PESOS)
CIERRE MENSUAL DE MARZO

2.1.1.2.0.080 Instituto Tecnológico Superior de Cintalapa

UR	FI	FUN	SF	SS	FP	PP	OA	AI	PT	MPIO	COGC	GASTO	TG	TR	FF	SFTE	DESCRIPCIÓN	Presupuesto Aprobado	Modificación Neta	Presupuesto Modificado	Presupuesto Liberado	Presupuesto por Liberar	Presupuesto Ministrado	Presupuesto Comprometido Modificado	Presupuesto Devengado Modificado	Presupuesto Ejercido Modificado	Presupuesto Pagado Modificado	Disponibilidad Financiera Modificada	Disponible Presupuestario Modificado
Gran Total																		14,828,052.87	0.00	14,828,052.87	14,828,052.87	0.00	4,105,469.16	3,206,975.15	3,206,975.15	2,623,483.11	2,623,483.11	1,481,986.05	11,621,077.72
Total																		14,828,052.87	0.00	14,828,052.87	14,828,052.87	0.00	4,105,469.16	3,206,975.15	3,206,975.15	2,623,483.11	2,623,483.11	1,481,986.05	11,621,077.72
TOTAL FUENTE DE FINANCIAMIENTO																		14,828,052.87	0.00	14,828,052.87	14,828,052.87	0.00	4,105,469.16	3,206,975.15	3,206,975.15	2,623,483.11	2,623,483.11	1,481,986.05	11,621,077.72
TOTAL GLOBAL FUNCIÓN 5 Educación																		14,828,052.87	0.00	14,828,052.87	14,828,052.87	0.00	4,105,469.16	3,206,975.15	3,206,975.15	2,623,483.11	2,623,483.11	1,481,986.05	11,621,077.72
TOTAL GLOBAL SUBFUENTE DE FINANCIAMIENTO 5 Recursos del Ejercicio																		14,828,052.87	0.00	14,828,052.87	14,828,052.87	0.00	4,105,469.16	3,206,975.15	3,206,975.15	2,623,483.11	2,623,483.11	1,481,986.05	11,621,077.72
INSTITUCIONALES																		14,828,052.87	0.00	14,828,052.87	14,828,052.87	0.00	4,105,469.16	3,206,975.15	3,206,975.15	2,623,483.11	2,623,483.11	1,481,986.05	11,621,077.72
01	Dirección General																	14,828,052.87	0.00	14,828,052.87	14,828,052.87	0.00	4,105,469.16	3,206,975.15	3,206,975.15	2,623,483.11	2,623,483.11	1,481,986.05	11,621,077.72
01 2	Desarrollo Social																	14,828,052.87	0.00	14,828,052.87	14,828,052.87	0.00	4,105,469.16	3,206,975.15	3,206,975.15	2,623,483.11	2,623,483.11	1,481,986.05	11,621,077.72
01 2 5	Educación																	14,828,052.87	0.00	14,828,052.87	14,828,052.87	0.00	4,105,469.16	3,206,975.15	3,206,975.15	2,623,483.11	2,623,483.11	1,481,986.05	11,621,077.72
01 2 5 3	Educación Superior																	14,828,052.87	0.00	14,828,052.87	14,828,052.87	0.00	4,105,469.16	3,206,975.15	3,206,975.15	2,623,483.11	2,623,483.11	1,481,986.05	11,621,077.72
01 2 5 3 3	Licenciatura Tecnológica																	14,828,052.87	0.00	14,828,052.87	14,828,052.87	0.00	4,105,469.16	3,206,975.15	3,206,975.15	2,623,483.11	2,623,483.11	1,481,986.05	11,621,077.72
01 2 5 3 3 A	Programa Sectorial de Educación																	14,828,052.87	0.00	14,828,052.87	14,828,052.87	0.00	4,105,469.16	3,206,975.15	3,206,975.15	2,623,483.11	2,623,483.11	1,481,986.05	11,621,077.72
01 2 5 3 3 A 006	Programa de educación superior																	14,828,052.87	0.00	14,828,052.87	14,828,052.87	0.00	4,105,469.16	3,206,975.15	3,206,975.15	2,623,483.11	2,623,483.11	1,481,986.05	11,621,077.72
01 2 5 3 3 A 006 02	Asignación por Concurrencia																	14,828,052.87	0.00	14,828,052.87	14,828,052.87	0.00	4,105,469.16	3,206,975.15	3,206,975.15	2,623,483.11	2,623,483.11	1,481,986.05	11,621,077.72
01 2 5 3 3 A 006 02 E05	Educación Superior de Calidad																	14,828,052.87	0.00	14,828,052.87	14,828,052.87	0.00	4,105,469.16	3,206,975.15	3,206,975.15	2,623,483.11	2,623,483.11	1,481,986.05	11,621,077.72
01 2 5 3 3 A 006 02 E05 A001	Proporcionar Servicios Educativos de Calidad,																	14,828,052.87	0.00	14,828,052.87	14,828,052.87	0.00	4,105,469.16	3,206,975.15	3,206,975.15	2,623,483.11	2,623,483.11	1,481,986.05	11,621,077.72
01 2 5 3 3 A 006 02 E05 A001 000	Cobertura Estatal																	14,828,052.87	0.00	14,828,052.87	14,828,052.87	0.00	4,105,469.16	3,206,975.15	3,206,975.15	2,623,483.11	2,623,483.11	1,481,986.05	11,621,077.72
01 2 5 3 3 A 006 02 E05 A001 000 1 4000	Transferencias, Asignaciones, Subsidios y Otras Ayudas.																	5,894,379.17	0.00	5,894,379.17	5,894,379.17	0.00	1,425,367.05	1,683,716.27	1,683,716.27	1,416,642.46	1,416,642.46	8,724.59	4,210,662.90
01 2 5 3 3 A 006 02 E05 A001 000 1 4100	Transferencias Internas y Asignaciones al Sector Público.																	5,894,379.17	0.00	5,894,379.17	5,894,379.17	0.00	1,425,367.05	1,683,716.27	1,683,716.27	1,416,642.46	1,416,642.46	8,724.59	4,210,662.90
01 2 5 3 3 A 006 02 E05 A001 000 1 415	Transferencias Internas Otorgadas a Entidades Paraestatales no Empresariales y no Financieras																	5,894,379.17	0.00	5,894,379.17	5,894,379.17	0.00	1,425,367.05	1,683,716.27	1,683,716.27	1,416,642.46	1,416,642.46	8,724.59	4,210,662.90
01 2 5 3 3 A 006 02 E05 A001 000 1 41501	Transferencias para Servicios Personales																	5,894,379.17	0.00	5,894,379.17	5,894,379.17	0.00	1,425,367.05	1,683,716.27	1,683,716.27	1,416,642.46	1,416,642.46	8,724.59	4,210,662.90
01 2 5 3 3 A 006 02 E05 A001 000 2 4000	Transferencias, Asignaciones, Subsidios y Otras Ayudas.																	8,933,673.70	0.00	8,933,673.70	8,933,673.70	0.00	2,680,102.11	1,523,258.88	1,523,258.88	1,206,840.65	1,206,840.65	1,473,261.46	7,410,414.82
01 2 5 3 3 A 006 02 E05 A001 000 2 4100	Transferencias Internas y Asignaciones al Sector Público.																	8,933,673.70	0.00	8,933,673.70	8,933,673.70	0.00	2,680,102.11	1,523,258.88	1,523,258.88	1,206,840.65	1,206,840.65	1,473,261.46	7,410,414.82
01 2 5 3 3 A 006 02 E05 A001 000 2 415	Transferencias Internas Otorgadas a Entidades Paraestatales no Empresariales y no Financieras																	8,933,673.70	0.00	8,933,673.70	8,933,673.70	0.00	2,680,102.11	1,523,258.88	1,523,258.88	1,206,840.65	1,206,840.65	1,473,261.46	7,410,414.82
01 2 5 3 3 A 006 02 E05 A001 000 2 41509	Transferencias para Servicios Personales (Docente)																	8,933,673.70	0.00	8,933,673.70	8,933,673.70	0.00	2,680,102.11	1,523,258.88	1,523,258.88	1,206,840.65	1,206,840.65	1,473,261.46	7,410,414.82



**GOBIERNO CONSTITUCIONAL DEL ESTADO DE CHIAPAS
SECRETARÍA DE HACIENDA**

**Otros Recursos - Impuesto a la Venta Final de Gasolina y Diesel (Clasificación Administrativa)
SISTEMA PRESUPUESTARIO 2019
(PESOS)
CIERRE MENSUAL DE MARZO**

2.1.1.2.0.080 Instituto Tecnológico Superior de Cintalapa

UR	FI	FUN	SF	SSFPS	PP	OA	AI	PT	MPIO	COGC	GASTO	TG	TR	FF	SFTE	DESCRIPCIÓN	Presupuesto Aprobado	Modificación Neta	Presupuesto Modificado	Presupuesto Liberado	Presupuesto por Liberar	Presupuesto Ministrado	Presupuesto Comprometido Modificado	Presupuesto Devengado Modificado	Presupuesto Ejercido Modificado	Presupuesto Pagado Modificado	Disponibilidad Financiera Modificada	Disponible Presupuestario Modificado			
Gran Total																	3,515,109.00	0.00	3,515,109.00	3,515,109.00	0.00	878,777.24	518,891.95	518,891.95	518,891.95	518,891.95	518,891.95	518,891.95	516,181.62	359,885.29	2,996,217.05
Total																	3,515,109.00	0.00	3,515,109.00	3,515,109.00	0.00	878,777.24	518,891.95	518,891.95	518,891.95	518,891.95	518,891.95	518,891.95	516,181.62	359,885.29	2,996,217.05
TOTAL FUENTE DE FINANCIAMIENTO																	3,515,109.00	0.00	3,515,109.00	3,515,109.00	0.00	878,777.24	518,891.95	518,891.95	518,891.95	518,891.95	518,891.95	518,891.95	516,181.62	359,885.29	2,996,217.05
TOTAL GLOBAL FUNCIÓN 5 Educación																	3,515,109.00	0.00	3,515,109.00	3,515,109.00	0.00	878,777.24	518,891.95	518,891.95	518,891.95	518,891.95	518,891.95	518,891.95	516,181.62	359,885.29	2,996,217.05
TOTAL GLOBAL SUBFUENTE DE FINANCIAMIENTO 5 Recursos del Ejercicio																	3,515,109.00	0.00	3,515,109.00	3,515,109.00	0.00	878,777.24	518,891.95	518,891.95	518,891.95	518,891.95	518,891.95	518,891.95	516,181.62	359,885.29	2,996,217.05
INSTITUCIONALES																	3,515,109.00	0.00	3,515,109.00	3,515,109.00	0.00	878,777.24	518,891.95	518,891.95	518,891.95	518,891.95	518,891.95	518,891.95	516,181.62	359,885.29	2,996,217.05
01																Dirección General	3,515,109.00	0.00	3,515,109.00	3,515,109.00	0.00	878,777.24	518,891.95	518,891.95	518,891.95	516,181.62	359,885.29	2,996,217.05			
01	2															Desarrollo Social	3,515,109.00	0.00	3,515,109.00	3,515,109.00	0.00	878,777.24	518,891.95	518,891.95	518,891.95	516,181.62	359,885.29	2,996,217.05			
01	2	5														Educación	3,515,109.00	0.00	3,515,109.00	3,515,109.00	0.00	878,777.24	518,891.95	518,891.95	518,891.95	516,181.62	359,885.29	2,996,217.05			
01	2	5	3													Educación Superior	3,515,109.00	0.00	3,515,109.00	3,515,109.00	0.00	878,777.24	518,891.95	518,891.95	518,891.95	516,181.62	359,885.29	2,996,217.05			
01	2	5	3	3												Licenciatura Tecnológica	3,515,109.00	0.00	3,515,109.00	3,515,109.00	0.00	878,777.24	518,891.95	518,891.95	518,891.95	516,181.62	359,885.29	2,996,217.05			
01	2	5	3	3	A											Programa Sectorial de Educación	3,515,109.00	0.00	3,515,109.00	3,515,109.00	0.00	878,777.24	518,891.95	518,891.95	518,891.95	516,181.62	359,885.29	2,996,217.05			
01	2	5	3	3	A	006										Programa de educación superior	3,515,109.00	0.00	3,515,109.00	3,515,109.00	0.00	878,777.24	518,891.95	518,891.95	518,891.95	516,181.62	359,885.29	2,996,217.05			
01	2	5	3	3	A	006	02									Asignación por Concurrencia	3,515,109.00	0.00	3,515,109.00	3,515,109.00	0.00	878,777.24	518,891.95	518,891.95	518,891.95	516,181.62	359,885.29	2,996,217.05			
01	2	5	3	3	A	006	02	E05								Educación Superior de Calidad	3,515,109.00	0.00	3,515,109.00	3,515,109.00	0.00	878,777.24	518,891.95	518,891.95	518,891.95	516,181.62	359,885.29	2,996,217.05			
01	2	5	3	3	A	006	02	E05	A001							Proporcionar Servicios Educativos de Calidad.	3,515,109.00	0.00	3,515,109.00	3,515,109.00	0.00	878,777.24	518,891.95	518,891.95	518,891.95	516,181.62	359,885.29	2,996,217.05			
01	2	5	3	3	A	006	02	E05	A001	000						Cobertura Estatal	3,515,109.00	0.00	3,515,109.00	3,515,109.00	0.00	878,777.24	518,891.95	518,891.95	518,891.95	516,181.62	359,885.29	2,996,217.05			
01	2	5	3	3	A	006	02	E05	A001	000	0				-4000	Transferencias, Asignaciones, Subsidios y Otras Ayudas.	3,515,109.00	0.00	3,515,109.00	3,515,109.00	0.00	878,777.24	518,891.95	518,891.95	518,891.95	516,181.62	359,885.29	2,996,217.05			
01	2	5	3	3	A	006	02	E05	A001	000	0				-4100	Transferencias Internas y Asignaciones al Sector Público.	3,515,109.00	0.00	3,515,109.00	3,515,109.00	0.00	878,777.24	518,891.95	518,891.95	518,891.95	516,181.62	359,885.29	2,996,217.05			
01	2	5	3	3	A	006	02	E05	A001	000	0				415	Transferencias Internas Otorgadas a Entidades Paraestatales no Empresariales y no Financieras	3,515,109.00	0.00	3,515,109.00	3,515,109.00	0.00	878,777.24	518,891.95	518,891.95	518,891.95	516,181.62	359,885.29	2,996,217.05			
01	2	5	3	3	A	006	02	E05	A001	000	0	41502	1	1	5817	S 1	Transferencias para Materiales y Suministros	1,054,532.70	0.00	1,054,532.70	1,054,532.70	0.00	263,632.17	71,938.76	71,938.76	71,938.76	71,938.76	191,694.41	982,593.94		
01	2	5	3	3	A	006	02	E05	A001	000	0	41503	1	1	5817	S 1	Transferencias para Servicios Generales	2,460,576.30	0.00	2,460,576.30	2,460,576.30	0.00	615,146.07	446,953.19	446,953.19	446,953.19	446,242.86	168,190.88	2,013,623.11		



GOBIERNO CONSTITUCIONAL DEL ESTADO DE CHIAPAS

SECRETARÍA DE HACIENDA

Recurso Federales - Otros Subsidios (Clasificación Administrativa)

SISTEMA PRESUPUESTARIO 2019

(PESOS)

CIERRE MENSUAL DE MARZO

EP-5932

Página 1 de 2

viernes, 29 de marzo de 2019

2.1.1.2.0.080 Instituto Tecnológico Superior de Cintalapa

UR FI FUN SF SSFPS PP OA AI PT MPIO COGC GASTO TG TR FF SFTE

DESCRIPCIÓN	Presupuesto Aprobado	Modificación Neta	Presupuesto Modificado	Presupuesto Liberado	Presupuesto por Liberar	Presupuesto Ministrado	Presupuesto Comprometido Modificado	Presupuesto Devengado Modificado	Presupuesto Ejercido Modificado	Presupuesto Pagado Modificado	Disponibilidad Financiera Modificada	Disponible Presupuestario Modificado
Gran Total	27,719,049.00	579,533.00	28,298,582.00	28,298,582.00	0.00	7,141,447.07	4,864,111.64	4,864,111.64	4,864,111.64	4,864,401.31	2,277,335.43	23,434,476.36
Total	27,719,049.00	579,533.00	28,298,582.00	28,298,582.00	0.00	7,141,447.07	4,864,111.64	4,864,111.64	4,864,111.64	4,864,401.31	2,277,335.43	23,434,476.36
TOTAL FUENTE DE FINANCIAMIENTO	27,719,049.00	579,533.00	28,298,582.00	28,298,582.00	0.00	7,141,447.07	4,864,111.64	4,864,111.64	4,864,111.64	4,864,401.31	2,277,335.43	23,434,476.36
TOTAL GLOBAL FUNCIÓN 5 Educación	27,719,049.00	579,533.00	28,298,582.00	28,298,582.00	0.00	7,141,447.07	4,864,111.64	4,864,111.64	4,864,111.64	4,864,401.31	2,277,335.43	23,434,476.36
TOTAL GLOBAL SUBFUENTE DE FINANCIAMIENTO F Recursos por Ingresos Excedentes	0.00	579,533.00	579,533.00	579,533.00	0.00	0.00	0.00	0.00	0.00	0.00	0.00	579,533.00
INSTITUCIONALES	0.00	579,533.00	579,533.00	579,533.00	0.00	0.00	0.00	0.00	0.00	0.00	0.00	579,533.00
01 Dirección General	0.00	579,533.00	579,533.00	579,533.00	0.00	0.00	0.00	0.00	0.00	0.00	0.00	579,533.00
01 2 Desarrollo Social	0.00	579,533.00	579,533.00	579,533.00	0.00	0.00	0.00	0.00	0.00	0.00	0.00	579,533.00
01 2 5 Educación	0.00	579,533.00	579,533.00	579,533.00	0.00	0.00	0.00	0.00	0.00	0.00	0.00	579,533.00
01 2 5 3 Educación Superior	0.00	579,533.00	579,533.00	579,533.00	0.00	0.00	0.00	0.00	0.00	0.00	0.00	579,533.00
01 2 5 3 3 Licenciatura Tecnológica	0.00	579,533.00	579,533.00	579,533.00	0.00	0.00	0.00	0.00	0.00	0.00	0.00	579,533.00
01 2 5 3 3 A Programa Sectorial de Educación	0.00	579,533.00	579,533.00	579,533.00	0.00	0.00	0.00	0.00	0.00	0.00	0.00	579,533.00
01 2 5 3 3 A 006 Programa de educación superior	0.00	579,533.00	579,533.00	579,533.00	0.00	0.00	0.00	0.00	0.00	0.00	0.00	579,533.00
01 2 5 3 3 A 006 02 Asignación por Concurrencia	0.00	579,533.00	579,533.00	579,533.00	0.00	0.00	0.00	0.00	0.00	0.00	0.00	579,533.00
01 2 5 3 3 A 006 02 E05 Educación Superior de Calidad	0.00	579,533.00	579,533.00	579,533.00	0.00	0.00	0.00	0.00	0.00	0.00	0.00	579,533.00
01 2 5 3 3 A 006 02 E05 A001 Proporcionar Servicios Educativos de Calidad.	0.00	579,533.00	579,533.00	579,533.00	0.00	0.00	0.00	0.00	0.00	0.00	0.00	579,533.00
01 2 5 3 3 A 006 02 E05 A001 000 Cobertura Estatal	0.00	579,533.00	579,533.00	579,533.00	0.00	0.00	0.00	0.00	0.00	0.00	0.00	579,533.00
01 2 5 3 3 A 006 02 E05 A001 000 0 4000 Transferencias, Asignaciones, Subsidios y Otras Ayudas.	0.00	176,010.00	176,010.00	176,010.00	0.00	0.00	0.00	0.00	0.00	0.00	0.00	176,010.00
01 2 5 3 3 A 006 02 E05 A001 000 0 4100 Transferencias Internas y Asignaciones al Sector Público.	0.00	176,010.00	176,010.00	176,010.00	0.00	0.00	0.00	0.00	0.00	0.00	0.00	176,010.00
01 2 5 3 3 A 006 02 E05 A001 000 0 415 Transferencias Internas Otorgadas a Entidades Paraestatales no Empresariales y no Financieras	0.00	176,010.00	176,010.00	176,010.00	0.00	0.00	0.00	0.00	0.00	0.00	0.00	176,010.00
01 2 5 3 3 A 006 02 E05 A001 000 0 41503 1 2 5932 F 1 Transferencias para Servicios Generales	0.00	176,010.00	176,010.00	176,010.00	0.00	0.00	0.00	0.00	0.00	0.00	0.00	176,010.00
01 2 5 3 3 A 006 02 E05 A001 000 1 4000 Transferencias, Asignaciones, Subsidios y Otras Ayudas.	0.00	403,523.00	403,523.00	403,523.00	0.00	0.00	0.00	0.00	0.00	0.00	0.00	403,523.00
01 2 5 3 3 A 006 02 E05 A001 000 1 4100 Transferencias Internas y Asignaciones al Sector Público.	0.00	403,523.00	403,523.00	403,523.00	0.00	0.00	0.00	0.00	0.00	0.00	0.00	403,523.00
01 2 5 3 3 A 006 02 E05 A001 000 1 415 Transferencias Internas Otorgadas a Entidades Paraestatales no Empresariales y no Financieras	0.00	403,523.00	403,523.00	403,523.00	0.00	0.00	0.00	0.00	0.00	0.00	0.00	403,523.00
01 2 5 3 3 A 006 02 E05 A001 000 1 41501 1 2 5932 F 6 Transferencias para Servicios Personales	0.00	403,523.00	403,523.00	403,523.00	0.00	0.00	0.00	0.00	0.00	0.00	0.00	403,523.00
TOTAL GLOBAL SUBFUENTE DE FINANCIAMIENTO S Recursos del Ejercicio	27,719,049.00	0.00	27,719,049.00	27,719,049.00	0.00	7,141,447.07	4,864,111.64	4,864,111.64	4,864,111.64	4,864,401.31	2,277,335.43	22,854,937.36
INSTITUCIONALES	27,719,049.00	0.00	27,719,049.00	27,719,049.00	0.00	7,141,447.07	4,864,111.64	4,864,111.64	4,864,111.64	4,864,401.31	2,277,335.43	22,854,937.36
01 Dirección General	27,719,049.00	0.00	27,719,049.00	27,719,049.00	0.00	7,141,447.07	4,864,111.64	4,864,111.64	4,864,111.64	4,864,401.31	2,277,335.43	22,854,937.36
01 2 Desarrollo Social	27,719,049.00	0.00	27,719,049.00	27,719,049.00	0.00	7,141,447.07	4,864,111.64	4,864,111.64	4,864,111.64	4,864,401.31	2,277,335.43	22,854,937.36
01 2 5 Educación	27,719,049.00	0.00	27,719,049.00	27,719,049.00	0.00	7,141,447.07	4,864,111.64	4,864,111.64	4,864,111.64	4,864,401.31	2,277,335.43	22,854,937.36
01 2 5 3 Educación Superior	27,719,049.00	0.00	27,719,049.00	27,719,049.00	0.00	7,141,447.07	4,864,111.64	4,864,111.64	4,864,111.64	4,864,401.31	2,277,335.43	22,854,937.36
01 2 5 3 3 Licenciatura Tecnológica	27,719,049.00	0.00	27,719,049.00	27,719,049.00	0.00	7,141,447.07	4,864,111.64	4,864,111.64	4,864,111.64	4,864,401.31	2,277,335.43	22,854,937.36
01 2 5 3 3 A Programa Sectorial de Educación	27,719,049.00	0.00	27,719,049.00	27,719,049.00	0.00	7,141,447.07	4,864,111.64	4,864,111.64	4,864,111.64	4,864,401.31	2,277,335.43	22,854,937.36
01 2 5 3 3 A 006 Programa de educación superior	27,719,049.00	0.00	27,719,049.00	27,719,049.00	0.00	7,141,447.07	4,864,111.64	4,864,111.64	4,864,111.64	4,864,401.31	2,277,335.43	22,854,937.36
01 2 5 3 3 A 006 02 Asignación por Concurrencia	27,719,049.00	0.00	27,719,049.00	27,719,049.00	0.00	7,141,447.07	4,864,111.64	4,864,111.64	4,864,111.64	4,864,401.31	2,277,335.43	22,854,937.36
01 2 5 3 3 A 006 02 E05 Educación Superior de Calidad	27,719,049.00	0.00	27,719,049.00	27,719,049.00	0.00	7,141,447.07	4,864,111.64	4,864,111.64	4,864,111.64	4,864,401.31	2,277,335.43	22,854,937.36
01 2 5 3 3 A 006 02 E05 A001 Proporcionar Servicios Educativos de Calidad.	27,719,049.00	0.00	27,719,049.00	27,719,049.00	0.00	7,141,447.07	4,864,111.64	4,864,111.64	4,864,111.64	4,864,401.31	2,277,335.43	22,854,937.36
01 2 5 3 3 A 006 02 E05 A001 000 Cobertura Estatal	27,719,049.00	0.00	27,719,049.00	27,719,049.00	0.00	7,141,447.07	4,864,111.64	4,864,111.64	4,864,111.64	4,864,401.31	2,277,335.43	22,854,937.36



GOBIERNO CONSTITUCIONAL DEL ESTADO DE CHIAPAS

SECRETARÍA DE HACIENDA

Recurso Federales - Otros Subsidios (Clasificación Administrativa)

SISTEMA PRESUPUESTARIO 2019

(PESOS)

CIERRE MENSUAL DE MARZO

EP-5932

Página 2 de 2

viernes, 29 de marzo de 2019

2.1.1.2.0.080 Instituto Tecnológico Superior de Cintalapa

UR	FI	FUN	SF	SSF	PP	OA	AI	PT	MPIO	COGC	GASTO	TG	TR	FF	SFTE	DESCRIPCIÓN	Presupuesto Aprobado	Modificación Neta	Presupuesto Modificado	Presupuesto Liberado	Presupuesto por Liberar	Presupuesto Ministrado	Presupuesto Comprometido Modificado	Presupuesto Devengado Modificado	Presupuesto Ejercido Modificado	Presupuesto Pagado Modificado	Disponibilidad Financiera Modificada	Disponible Presupuestario Modificado	
01	2	5	3	3	A	006	02	E05	A001	000	0	4000				Transferencias, Asignaciones, Subsidios y Otras Ayudas.	3,515,109.00	0.00	3,515,109.00	3,515,109.00	0.00	1,239,471.84	598,458.91	598,458.91	598,458.91	595,748.58	641,012.93	2,916,650.09	
01	2	5	3	3	A	006	02	E05	A001	000	0	4100				Transferencias Internas y Asignaciones al Sector Público.	3,515,109.00	0.00	3,515,109.00	3,515,109.00	0.00	1,239,471.84	598,458.91	598,458.91	598,458.91	595,748.58	641,012.93	2,916,650.09	
01	2	5	3	3	A	006	02	E05	A001	000	0	415				Transferencias Internas Otorgadas a Entidades Paraestatales no Empresariales y no Financieras	3,515,109.00	0.00	3,515,109.00	3,515,109.00	0.00	1,239,471.84	598,458.91	598,458.91	598,458.91	595,748.58	641,012.93	2,916,650.09	
01	2	5	3	3	A	006	02	E05	A001	000	0	41502	1	2	5932	S 1	Transferencias para Materiales y Suministros	1,054,532.70	0.00	1,054,532.70	1,054,532.70	0.00	371,840.94	243,821.13	243,821.13	243,821.13	128,019.81	810,711.57	
01	2	5	3	3	A	006	02	E05	A001	000	0	41503	1	2	5932	S 1	Transferencias para Servicios Generales	2,460,576.30	0.00	2,460,576.30	2,460,576.30	0.00	867,630.90	354,637.78	354,637.78	354,637.78	351,927.45	512,993.12	2,105,938.52
01	2	5	3	3	A	006	02	E05	A001	000	1	4000				Transferencias, Asignaciones, Subsidios y Otras Ayudas.	11,696,796.77	0.00	11,696,796.77	11,696,796.77	0.00	2,852,188.73	2,242,455.49	2,242,455.49	2,242,455.49	609,733.24	9,454,341.28		
01	2	5	3	3	A	006	02	E05	A001	000	1	4100				Transferencias Internas y Asignaciones al Sector Público.	11,696,796.77	0.00	11,696,796.77	11,696,796.77	0.00	2,852,188.73	2,242,455.49	2,242,455.49	2,242,455.49	609,733.24	9,454,341.28		
01	2	5	3	3	A	006	02	E05	A001	000	1	415				Transferencias Internas Otorgadas a Entidades Paraestatales no Empresariales y no Financieras	11,696,796.77	0.00	11,696,796.77	11,696,796.77	0.00	2,852,188.73	2,242,455.49	2,242,455.49	2,242,455.49	609,733.24	9,454,341.28		
01	2	5	3	3	A	006	02	E05	A001	000	1	41501	1	2	5932	S 6	Transferencias para Servicios Personales	11,696,796.77	0.00	11,696,796.77	11,696,796.77	0.00	2,852,188.73	2,242,455.49	2,242,455.49	2,242,455.49	609,733.24	9,454,341.28	
01	2	5	3	3	A	006	02	E05	A001	000	2	4000				Transferencias, Asignaciones, Subsidios y Otras Ayudas.	12,507,143.23	0.00	12,507,143.23	12,507,143.23	0.00	3,049,786.50	2,023,197.24	2,023,197.24	2,023,197.24	1,026,589.26	10,483,945.99		
01	2	5	3	3	A	006	02	E05	A001	000	2	4100				Transferencias Internas y Asignaciones al Sector Público.	12,507,143.23	0.00	12,507,143.23	12,507,143.23	0.00	3,049,786.50	2,023,197.24	2,023,197.24	2,023,197.24	1,026,589.26	10,483,945.99		
01	2	5	3	3	A	006	02	E05	A001	000	2	415				Transferencias Internas Otorgadas a Entidades Paraestatales no Empresariales y no Financieras	12,507,143.23	0.00	12,507,143.23	12,507,143.23	0.00	3,049,786.50	2,023,197.24	2,023,197.24	2,023,197.24	1,026,589.26	10,483,945.99		
01	2	5	3	3	A	006	02	E05	A001	000	2	41509	1	2	5932	S 6	Transferencias para Servicios Personales (Docente)	12,507,143.23	0.00	12,507,143.23	12,507,143.23	0.00	3,049,786.50	2,023,197.24	2,023,197.24	2,023,197.24	1,026,589.26	10,483,945.99	