




TECNM
TECNOLÓGICO NACIONAL DE
MÉXICO

INSTITUTO TECNOLÓGICO SUPERIOR DE CINTALAPA

Cuenta Pública 3er. Trimestre 2018.

Información Presupuestal



**INFORMACIÓN ARMONIZADA
CONAC**

**ESTADOS E INFORMES
PRESUPUESTARIOS**


SISTEMA CONTABLE 2018
ESTADO ANALÍTICO DE INGRESOS
DEL 1o. DE ENERO AL 30 DE SEPTIEMBRE DE 2018

Página 1 de 1
09/10/2018

Fecha:

RUBRO DE INGRESOS	INGRESO					DIFERENCIA (RECAUDADO - ESTIMADO)
	ESTIMADO	AMPLIACIONES Y REDUCCIONES	MODIFICADO	DEVENGADO	RECAUDADO	
Impuestos	0.00	0.00	0.00	0.00	0.00	0.00
Cuotas y Aportaciones de Seguridad Social	0.00	0.00	0.00	0.00	0.00	0.00
Contribuciones de Mejoras	0.00	0.00	0.00	0.00	0.00	0.00
Derechos	0.00	0.00	0.00	0.00	0.00	0.00
Productos	0.00	2,247.55	2,247.55	2,247.55	2,247.55	2,247.55
Corriente	0.00	0.00	0.00	0.00	0.00	0.00
Capital	0.00	2,247.55	2,247.55	2,247.55	2,247.55	2,247.55
Aprovechamientos	0.00	0.00	0.00	0.00	0.00	0.00
Corriente	0.00	0.00	0.00	0.00	0.00	0.00
Capital	0.00	0.00	0.00	0.00	0.00	0.00
Ingresos por Venta de Bienes y Servicios	0.00	2,719,117.48	2,719,117.48	2,719,117.48	2,719,117.48	2,719,117.48
Participaciones y Aportaciones	0.00	0.00	0.00	0.00	0.00	0.00
Transferencias, Asignaciones, Subsidios y Otras Ayudas	0.00	0.00	0.00	0.00	0.00	0.00
Ingresos Derivados de Financiamientos	0.00	0.00	0.00	0.00	0.00	0.00
Total	0.00	2,721,365.03	2,721,365.03	2,721,365.03	2,721,365.03	
Ingresos Excedentes						2,721,365.03

RUBRO DE INGRESOS	INGRESO					DIFERENCIA (RECAUDADO - ESTIMADO)
	ESTIMADO	AMPLIACIONES Y REDUCCIONES	MODIFICADO	DEVENGADO	RECAUDADO	
Ingresos del Gobierno	0.00	2,247.55	2,247.55	2,247.55	2,247.55	2,247.55
Impuestos	0.00	0.00	0.00	0.00	0.00	0.00
Contribuciones de Mejoras	0.00	0.00	0.00	0.00	0.00	0.00
Derechos	0.00	0.00	0.00	0.00	0.00	0.00
Productos	0.00	2,247.55	2,247.55	2,247.55	2,247.55	2,247.55
Corriente	0.00	0.00	0.00	0.00	0.00	0.00
Capital	0.00	2,247.55	2,247.55	2,247.55	2,247.55	2,247.55
Aprovechamientos	0.00	0.00	0.00	0.00	0.00	0.00
Corriente	0.00	0.00	0.00	0.00	0.00	0.00
Capital	0.00	0.00	0.00	0.00	0.00	0.00
Participaciones y Aportaciones	0.00	0.00	0.00	0.00	0.00	0.00
Transferencias, Asignaciones, Subsidios y Otras Ayudas	0.00	0.00	0.00	0.00	0.00	0.00
Ingresos de organismos y Empresas	0.00	2,719,117.48	2,719,117.48	2,719,117.48	2,719,117.48	2,719,117.48
Cuotas y Aportaciones de Seguridad Social	0.00	0.00	0.00	0.00	0.00	0.00
Ingresos por Venta de Bienes y Servicios	0.00	2,719,117.48	2,719,117.48	2,719,117.48	2,719,117.48	2,719,117.48
Transferencias, Asignaciones, Subsidios y Otras Ayudas	0.00	0.00	0.00	0.00	0.00	0.00
Ingresos Derivados de Financiamiento	0.00	0.00	0.00	0.00	0.00	0.00
Ingresos Derivados de Financiamientos	0.00	0.00	0.00	0.00	0.00	0.00
Total	0.00	2,721,365.03	2,721,365.03	2,721,365.03	2,721,365.03	
Ingresos Excedentes						2,721,365.03


C.P. Julio César Gutiérrez Morales
Subdirector Administrativo


C.P. Ana Luisa Arce Cruz

Jefa del Departamento de Recursos Financieros

“Bajo protesta de decir verdad declaramos que los Estados Financieros y sus notas, son razonablemente correctos y son responsabilidad del emisor”.

SISTEMA CONTABLE 2018
ENDEUDAMIENTO NETO
DEL 1o. DE ENERO AL 30 DE SEPTIEMBRE DE 2018

Fecha: 09/10/2018
Página 1 de 1


IDENTIFICACIÓN DE CRÉDITO O INSTRUMENTO	CONTRATACIÓN/ COLOCACIÓN	AMORTIZACIÓN	ENDEUDAMIENTO NETO
CRÉDITOS BANCARIOS			


TOTAL CRÉDITOS BANCARIOS

OTROS INSTRUMENTOS DE DEUDA



NO APLICA

TOTAL OTROS INSTRUMENTOS DE DEUDA
TOTAL


C.P. Julio César Gutiérrez Morales
Subdirector Administrativo


C.P. Ana Luisa Arce Cruz
Jefa del Departamento de Recursos Financieros

“Bajo protesta de decir verdad declaramos que los Estados Financieros y sus notas, son razonablemente correctos y son responsabilidad del emisor”.



SISTEMA CONTABLE 2018
INTERESES DE LA DEUDA
DEL 1o. DE ENERO AL 30 DE SEPTIEMBRE DE 2018

Fecha: Página 1 de 1
09/10/2018

IDENTIFICACIÓN DE CRÉDITO O INSTRUMENTO	DEVENGADO	PAGADO
CRÉDITOS BANCARIOS		


TOTAL DE INTERESES DE CRÉDITOS BANCARIOS


OTROS INSTRUMENTOS DE DEUDA

TOTAL DE INTERESES DE OTROS INSTRUMENTOS DE DEUDA


TOTAL

NO APLICA


C.P. Julio César Gutiérrez Morales
Subdirector Administrativo


C.P. Ana Luisa Arce Cruz
Jefa del Departamento de Recursos Financieros

“Bajo protesta de decir verdad declaramos que los Estados Financieros y sus notas, son razonablemente correctos y son responsabilidad del emisor”.


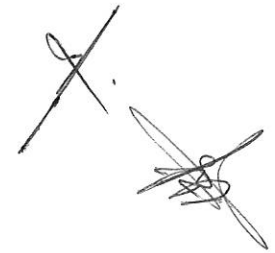


ESTADO ANALÍTICO DEL EJERCICIO DEL PRESUPUESTO DE EGRESOS CLASIFICACIÓN POR OBJETO DEL GASTO
(CAPITULOS Y CONCEPTOS)
DEL 1 DE ENERO AL 30 DE SEPTIEMBRE DE 2018

(Pesos)

RPA-1


CAPG	CG	DESCRIPCIÓN	PRESUPUESTO DE EGRESOS					SUBEJERCICIO
			APROBADO	AMPLIACIONES - REDUCCIONES	MODIFICADO	DEVENGADO	PAGADO	
4000		Transferencias, Asignaciones, Subsidios y Otras Ayudas.	51,077,573.00	2,312,573.58	53,390,146.58	32,098,564.07	32,094,963.72	21,291,582.51
	4100	Transferencias Internas y Asignaciones al Sector Público.	51,077,573.00	2,312,573.58	53,390,146.58	32,098,564.07	32,094,963.72	21,291,582.51
TOTAL DEL GASTO:			51,077,573.00	2,312,573.58	53,390,146.58	32,098,564.07	32,094,963.72	21,291,582.51

(Pesos)

RPA-2

CONCEPTO	PRESUPUESTO DE EGRESOS					SUBEJERCICIO
	APROBADO	AMPLIACIONES - REDUCCIONES	MODIFICADO	DEVENGADO	PAGADO	
GASTO CORRIENTE	51,077,573.00	2,312,573.58	53,390,146.58	32,098,564.07	32,094,963.72	21,291,582.51
GASTO DE CAPITAL	0.00	0.00	0.00	0.00	0.00	0.00
AMORTIZACIÓN DE LA DEUDA Y DISMINUCIÓN DE PASIVOS	0.00	0.00	0.00	0.00	0.00	0.00
PENSIONES Y JUBILACIONES	0.00	0.00	0.00	0.00	0.00	0.00
PARTICIPACIONES	0.00	0.00	0.00	0.00	0.00	0.00
TOTAL DEL GASTO:	51,077,573.00	2,312,573.58	53,390,146.58	32,098,564.07	32,094,963.72	21,291,582.51






GOBIERNO CONSTITUCIONAL DEL ESTADO DE CHIAPAS
 RAMO O DEPENDENCIA: Instituto Tecnológico Superior de Cintalapa
ESTADO ANALÍTICO DEL EJERCICIO DEL PRESUPUESTO DE EGRESOS EN CLASIFICACIÓN
ADMINISTRATIVA/ORGANISMO
DEL 1 DE ENERO AL 30 DE SEPTIEMBRE DE 2018

(Pesos)

RPA-3

CONCEPTO	PRESUPUESTO DE EGRESOS					SUB EJERCICIO
	APROBADO	AMPLIACIONES - REDUCCIONES	MODIFICADO	DEVENGADO	PAGADO	
TOTAL	51,077,573.00	2,312,573.58	53,390,146.58	32,098,564.07	32,094,963.72	21,291,582.51
ENTIDADES PARAESTATALES Y FIDEICOMISOS NO EMPRESARIALES Y NO FINANCIEROS	51,077,573.00	2,312,573.58	53,390,146.58	32,098,564.07	32,094,963.72	21,291,582.51
Instituto Tecnológico Superior de Cintalapa	51,077,573.00	2,312,573.58	53,390,146.58	32,098,564.07	32,094,963.72	21,291,582.51








GOBIERNO CONSTITUCIONAL DEL ESTADO DE CHIAPAS
 RAMO O DEPENDENCIA: Instituto Tecnológico Superior de Cintalapa
 ESTADO ANALÍTICO DEL EJERCICIO DEL PRESUPUESTO DE EGRESOS EN CLASIFICACIÓN
 ADMINISTRATIVA/PODERES
 DEL 1 DE ENERO AL 30 DE SEPTIEMBRE DE 2018

(Pesos)

RPA-4

CONCEPTO	PRESUPUESTO DE EGRESOS					SUB EJERCICIO
	APROBADO	AMPLIACIONES - REDUCCIONES	MODIFICADO	DEVENGADO	PAGADO	
PODER EJECUTIVO	NO APLICA					
PODER LEGISLATIVO	NO APLICA					
PODER JUDICIAL	NO APLICA					
ORGANOS AUTONOMOS	NO APLICA					








GOBIERNO CONSTITUCIONAL DEL ESTADO DE CHIAPAS
 RAMO O DEPENDENCIA: Instituto Tecnológico Superior de Cintalapa
 ESTADO ANALÍTICO DEL EJERCICIO DEL PRESUPUESTO DE EGRESOS EN CLASIFICACIÓN
 ADMINISTRATIVA/ENTIDADES
 DEL 1 DE ENERO AL 30 DE SEPTIEMBRE DE 2018

(Pesos)

RPA-5

CONCEPTO	PRESUPUESTO DE EGRESOS					SUB EJERCICIO
	APROBADO	AMPLIACIONES - REDUCCIONES	MODIFICADO	DEVENGADO	PAGADO	
TOTAL	51,077,573.00	2,312,573.58	53,390,146.58	32,098,564.07	32,094,963.72	21,291,582.51
ENTIDADES PARAESTATALES Y FIDEICOMISOS NO EMPRESARIALES Y NO FINANCIEROS	51,077,573.00	2,312,573.58	53,390,146.58	32,098,564.07	32,094,963.72	21,291,582.51
Instituto Tecnológico Superior de Cintalapa	51,077,573.00	2,312,573.58	53,390,146.58	32,098,564.07	32,094,963.72	21,291,582.51
INSTITUCIONES PÚBLICAS DE SEGURIDAD SOCIAL	0.00	0.00	0.00	0.00	0.00	0.00
ENTIDADES PARAESTATALES EMPRESARIALES NO FINANCIERAS CON PARTICIPACION ESTATAL MAYORITARIA	0.00	0.00	0.00	0.00	0.00	0.00
	0.00	0.00	0.00	0.00	0.00	0.00







GOBIERNO DEL ESTADO DE CHIAPAS
RAMO O DEPENDENCIA: Instituto Tecnológico Superior de Cintalapa
ESTADO ANALÍTICO DEL EJERCICIO DEL PRESUPUESTO DE EGRESOS CLASIFICACIÓN FUNCIONAL (FINALIDAD
Y FUNCIÓN)
DEL 1 DE ENERO AL 30 DE SEPTIEMBRE DE 2018

(Pesos)


RPA-6

FI	FU	CONCEPTO	EGRESOS					SUBEJERCICIO
			APROBADO	AMPLIACIONES - REDUCCIONES	MODIFICADO	DEVENGADO	PAGADO	
2		Desarrollo Social	51,077,573.00	2,312,573.58	53,390,146.58	32,098,564.07	32,094,963.72	21,291,582.51
	2.5	Educación	51,077,573.00	2,312,573.58	53,390,146.58	32,098,564.07	32,094,963.72	21,291,582.51
TOTAL DEL GASTO:			51,077,573.00	2,312,573.58	53,390,146.58	32,098,564.07	32,094,963.72	21,291,582.51





ESTADOS E INFORMES PROGRAMÁTICOS

A large, stylized handwritten signature in black ink, consisting of a large loop on the left and a smaller loop on the right.A smaller, more complex handwritten signature in black ink, featuring multiple overlapping strokes and a diagonal line crossing through it.

DEL 1 DE ENERO AL 30 DE SEPTIEMBRE DE 2018



(Pesos)

RPA-7




CONCEPTO	PRESUPUESTO DE EGRESOS					SUBEJERCICIO
	APROBADO	AMPLIACIONES - REDUCCIONES	MODIFICADO	DEVENGADO	PAGADO	
Programas	51,077,573.00	2,312,573.58	53,390,146.58	32,098,564.07	32,094,963.72	21,291,582.51
Subsidios: Sector Social y Privado o Entidades Federativas y Municipios	0.00	0.00	0.00	0.00	0.00	0.00
Otros Subsidios	0.00	0.00	0.00	0.00	0.00	0.00
Sujetos a Reglas de Operación	0.00	0.00	0.00	0.00	0.00	0.00
Desempeño de las Funciones	51,077,573.00	2,312,573.58	53,390,146.58	32,098,564.07	32,094,963.72	21,291,582.51
Específicos	0.00	0.00	0.00	0.00	0.00	0.00
Funciones de las Fuerzas Armadas (Únicamente Gobierno Federal)	0.00	0.00	0.00	0.00	0.00	0.00
Planeación, seguimiento y evaluación de políticas públicas	0.00	0.00	0.00	0.00	0.00	0.00
Prestación de Servicios Públicos	51,077,573.00	2,312,573.58	53,390,146.58	32,098,564.07	32,094,963.72	21,291,582.51
Promoción y fomento	0.00	0.00	0.00	0.00	0.00	0.00
Provisión de Bienes Públicos	0.00	0.00	0.00	0.00	0.00	0.00
Proyectos de inversión	0.00	0.00	0.00	0.00	0.00	0.00
Regulación y supervisión	0.00	0.00	0.00	0.00	0.00	0.00
Administrativos y de Apoyo	0.00	0.00	0.00	0.00	0.00	0.00
Apoyo a la función pública y al mejoramiento de la gestión	0.00	0.00	0.00	0.00	0.00	0.00
Apoyo al proceso presupuestario y para mejorar la eficiencia institucional	0.00	0.00	0.00	0.00	0.00	0.00
Operaciones ajenas	0.00	0.00	0.00	0.00	0.00	0.00
Compromisos	0.00	0.00	0.00	0.00	0.00	0.00
Desastres Naturales	0.00	0.00	0.00	0.00	0.00	0.00
Obligaciones de cumplimiento de resolución jurisdiccional	0.00	0.00	0.00	0.00	0.00	0.00
Obligaciones	0.00	0.00	0.00	0.00	0.00	0.00
Aportaciones a fondos de estabilización	0.00	0.00	0.00	0.00	0.00	0.00
Aportaciones a fondos de inversión y reestructura de pensiones	0.00	0.00	0.00	0.00	0.00	0.00
Aportaciones a la seguridad social	0.00	0.00	0.00	0.00	0.00	0.00
Pensiones y jubilaciones	0.00	0.00	0.00	0.00	0.00	0.00
Programas de Gasto Federalizado (Gobierno Federal)	0.00	0.00	0.00	0.00	0.00	0.00
Gasto Federalizado	0.00	0.00	0.00	0.00	0.00	0.00
Participaciones a entidades federativas y municipios	0.00	0.00	0.00	0.00	0.00	0.00
Costo financiero, deuda o apoyos a deudores y ahorradores de la banca	0.00	0.00	0.00	0.00	0.00	0.00
Adeudos de ejercicios fiscales anteriores	0.00	0.00	0.00	0.00	0.00	0.00
	0.00	0.00	0.00	0.00	0.00	0.00
TOTAL DEL GASTO:	51,077,573.00	2,312,573.58	53,390,146.58	32,098,564.07	32,094,963.72	21,291,582.51

PROGRAMAS Y PROYECTOS DE INVERSIÓN
DEL 1 DE ENERO AL 30 DE SEPTIEMBRE DE 2018

PP	PROGRAMA PRESUPUESTARIO / PROYECTO ESTRATÉGICO	MUNICIPIO / COBERTURA	PRESUPUESTO DE EGRESOS				AVANCE % DEVENGADO/ MODIFICADO
			APROBADO	MODIFICADO	DEVENGADO	PAGADO	
<h1>NO APLICA</h1>							



REINTEGROS FEDERALIZADOS

SISTEMA CONTABLE 2018

FORMATO DEL EJERCICIO Y DESTINO DE GASTO FEDERALIZADO Y REINTEGROS

DEL 1o. DE ENERO AL 30 DE SEPTIEMBRE DE 2018


Fecha:

Página 1 de 1
15/10/2018

Programa o Fondo	Destino de los Recursos	Ejercicio		Reintegro
		DEVENGADO	PAGADO	
5933 - 05 - Subsidios para Organismos Descentralizados Estatales. Ramo 11 – U006	Cobertura Estatal	15,334,443.70	15,334,443.70	0.00
5933 - 29 - Apoyos a Centros y Organizaciones de Educación. Ramo 11 – U080	Cobertura Estatal	2,099,437.51	2,099,437.51	0.00




Mtro. Gonzalo Esteban Girón Aguiar
Director General



C.P. Julio César Gutiérrez Morales
Subdirector Administrativo

"Bajo protesta de decir verdad declaramos que los Estados Financieros y sus notas, son razonablemente correctos y son responsabilidad del emisor".

**INFORMACIÓN LEY DE DISCIPLINA
FINANCIERA - LDF**

Handwritten signature and initials in the bottom right corner of the page.

NOMBRE DEL ENTE PUBLICO : Instituto Tecnológico Superior de Cintalapa
Estado Analítico del Ejercicio del Presupuesto de Egresos Detallado – LDF 6a.
 Clasificación por Objeto del Gasto (Capítulo y Concepto)

Del 1 de Enero al 28 de septiembre de 2018

(PESOS)

Concepto	Egresos					Subejercicio
	Aprobado	Ampliaciones / Reducciones	Modificado	Devengado	Pagado	
I. Gasto No Etiquetado	1,637,752.00	18,194,573.41	19,832,325.41	14,664,682.86	14,661,082.51	5,167,642.55
A. Servicios Personales.	0.00	0.00	0.00	0.00	0.00	0.00
a1) Remuneraciones al Personal de Carácter Permanente.	0.00	0.00	0.00	0.00	0.00	0.00
a2) Remuneraciones al Personal de Carácter Transitorio.	0.00	0.00	0.00	0.00	0.00	0.00
a3) Remuneraciones Adicionales y Especiales.	0.00	0.00	0.00	0.00	0.00	0.00
a4) Seguridad Social.	0.00	0.00	0.00	0.00	0.00	0.00
a5) Otras Prestaciones Sociales y Económicas.	0.00	0.00	0.00	0.00	0.00	0.00
a6) Previsiones.	0.00	0.00	0.00	0.00	0.00	0.00
a7) Pago de Estímulos a Servidores Públicos.	0.00	0.00	0.00	0.00	0.00	0.00
B. Materiales y Suministros.	0.00	0.00	0.00	0.00	0.00	0.00
b1) Materiales de Administración, Emisión de Documentos y Artículos Oficiales.	0.00	0.00	0.00	0.00	0.00	0.00
b2) Alimentos y Utensilios.	0.00	0.00	0.00	0.00	0.00	0.00
b3) Materias Primas y Materiales de Producción y Comercialización	0.00	0.00	0.00	0.00	0.00	0.00
b4) Materiales y Artículos de Construcción y de Reparación.	0.00	0.00	0.00	0.00	0.00	0.00
b5) Productos Químicos, Farmacéuticos y de Laboratorio.	0.00	0.00	0.00	0.00	0.00	0.00
b6) Combustibles, Lubricantes y Aditivos.	0.00	0.00	0.00	0.00	0.00	0.00
b7) Vestuario, Blancos, Prendas de Protección y Artículos Deportivos.	0.00	0.00	0.00	0.00	0.00	0.00
b8) Materiales y Suministros para Seguridad.	0.00	0.00	0.00	0.00	0.00	0.00
b9) Herramientas, Refacciones y Accesorios Menores.	0.00	0.00	0.00	0.00	0.00	0.00
C. Servicios Generales.	0.00	0.00	0.00	0.00	0.00	0.00
c1) Servicios Básicos.	0.00	0.00	0.00	0.00	0.00	0.00
c2) Servicios de Arrendamiento.	0.00	0.00	0.00	0.00	0.00	0.00
c3) Servicios Profesionales, Científicos, Técnicos y Otros Servicios.	0.00	0.00	0.00	0.00	0.00	0.00
c4) Servicios Financieros, Bancarios y Comerciales.	0.00	0.00	0.00	0.00	0.00	0.00
c5) Servicios de Instalación, Reparación, Mantenimiento y Conservación.	0.00	0.00	0.00	0.00	0.00	0.00
c6) Servicios de Comunicación Social y Publicidad.	0.00	0.00	0.00	0.00	0.00	0.00
c7) Servicios de Traslado y Viáticos.	0.00	0.00	0.00	0.00	0.00	0.00
c8) Servicios Oficiales.	0.00	0.00	0.00	0.00	0.00	0.00
c9) Otros Servicios Generales.	0.00	0.00	0.00	0.00	0.00	0.00
D. Transferencias, Asignaciones, Subsidios y Otras Ayudas.	1,637,752.00	18,194,573.41	19,832,325.41	14,664,682.86	14,661,082.51	5,167,642.55
d1) Transferencias Internas y Asignaciones al Sector Público.	1,637,752.00	18,194,573.41	19,832,325.41	14,664,682.86	14,661,082.51	5,167,642.55
d2) Transferencias al Resto del Sector Público.	0.00	0.00	0.00	0.00	0.00	0.00
d3) Subsidios y Subvenciones.	0.00	0.00	0.00	0.00	0.00	0.00
d4) Ayudas Sociales.	0.00	0.00	0.00	0.00	0.00	0.00
d5) Pensiones y Jubilaciones.	0.00	0.00	0.00	0.00	0.00	0.00
d6) Transferencias a Fideicomisos, Mandatos y Otros Análogos.	0.00	0.00	0.00	0.00	0.00	0.00
d7) Transferencias a la Seguridad Social	0.00	0.00	0.00	0.00	0.00	0.00
d8) Donativos	0.00	0.00	0.00	0.00	0.00	0.00
d9) Transferencias al Exterior.	0.00	0.00	0.00	0.00	0.00	0.00
E. Bienes Muebles, Inmuebles e Intangibles.	0.00	0.00	0.00	0.00	0.00	0.00
e1) Mobiliario y Equipo de Administración.	0.00	0.00	0.00	0.00	0.00	0.00
e2) Mobiliario y Equipo Educativo y Recreativo.	0.00	0.00	0.00	0.00	0.00	0.00
e3) Equipo e Instrumental Médico y de Laboratorio.	0.00	0.00	0.00	0.00	0.00	0.00
e4) Vehículos y Equipo de Transporte.	0.00	0.00	0.00	0.00	0.00	0.00
e5) Equipo de Defensa y Seguridad.	0.00	0.00	0.00	0.00	0.00	0.00
e6) Maquinaria, Otros Equipos y Herramientas.	0.00	0.00	0.00	0.00	0.00	0.00
e7) Activos Biológicos.	0.00	0.00	0.00	0.00	0.00	0.00
e8) Bienes Inmuebles.	0.00	0.00	0.00	0.00	0.00	0.00
e9) Activos Intangibles.	0.00	0.00	0.00	0.00	0.00	0.00
F. Inversión Pública.	0.00	0.00	0.00	0.00	0.00	0.00
f1) Obra Pública en Bienes de Dominio Público.	0.00	0.00	0.00	0.00	0.00	0.00
f2) Obra Pública en Bienes Propios.	0.00	0.00	0.00	0.00	0.00	0.00
f3) Proyectos Productivos y Acciones de Fomento	0.00	0.00	0.00	0.00	0.00	0.00
G. Inversiones Financieras y Otras Provisiones.	0.00	0.00	0.00	0.00	0.00	0.00
g1) Inversiones para el Fomento de Actividades Productivas	0.00	0.00	0.00	0.00	0.00	0.00
g2) Acciones y Participaciones de Capital	0.00	0.00	0.00	0.00	0.00	0.00
g3) Compra de Títulos y Valores	0.00	0.00	0.00	0.00	0.00	0.00
g4) Concesión de Préstamos.	0.00	0.00	0.00	0.00	0.00	0.00
g5) Inversiones en Fideicomisos, Mandatos y Otros Análogos. Fideicomiso de Desastres Naturales (informativo)	0.00	0.00	0.00	0.00	0.00	0.00
g6) Otras Inversiones Financieras	0.00	0.00	0.00	0.00	0.00	0.00
g7) Provisiones para Contingencias y Otras Erogaciones Especiales.	0.00	0.00	0.00	0.00	0.00	0.00
H. Participaciones y Aportaciones.	0.00	0.00	0.00	0.00	0.00	0.00
h1) Participaciones.	0.00	0.00	0.00	0.00	0.00	0.00
h2) Aportaciones.	0.00	0.00	0.00	0.00	0.00	0.00
h3) Convenios.	0.00	0.00	0.00	0.00	0.00	0.00
I. Deuda Pública.	0.00	0.00	0.00	0.00	0.00	0.00
i1) Amortización de la Deuda Pública.	0.00	0.00	0.00	0.00	0.00	0.00
i2) Intereses de la Deuda Pública.	0.00	0.00	0.00	0.00	0.00	0.00
i3) Comisiones de la Deuda Pública.	0.00	0.00	0.00	0.00	0.00	0.00
i4) Gastos de la Deuda Pública.	0.00	0.00	0.00	0.00	0.00	0.00
i5) Costo por Coberturas.	0.00	0.00	0.00	0.00	0.00	0.00
i6) Apoyos Financieros.	0.00	0.00	0.00	0.00	0.00	0.00
i7) Adeudos de Ejercicios Fiscales Anteriores (ADEFAS).	0.00	0.00	0.00	0.00	0.00	0.00
II. Gasto Etiquetado	49,439,821.00	-15,881,999.83	33,557,821.17	17,433,881.21	17,433,881.21	16,123,939.96
A. Servicios Personales.	0.00	0.00	0.00	0.00	0.00	0.00
a1) Remuneraciones al Personal de Carácter Permanente.	0.00	0.00	0.00	0.00	0.00	0.00
a2) Remuneraciones al Personal de Carácter Transitorio.	0.00	0.00	0.00	0.00	0.00	0.00
a3) Remuneraciones Adicionales y Especiales.	0.00	0.00	0.00	0.00	0.00	0.00
a4) Seguridad Social.	0.00	0.00	0.00	0.00	0.00	0.00
a5) Otras Prestaciones Sociales y Económicas.	0.00	0.00	0.00	0.00	0.00	0.00
a6) Previsiones.	0.00	0.00	0.00	0.00	0.00	0.00
a7) Pago de Estímulos a Servidores Públicos.	0.00	0.00	0.00	0.00	0.00	0.00
B. Materiales y Suministros.	0.00	0.00	0.00	0.00	0.00	0.00
b1) Materiales de Administración, Emisión de Documentos y Artículos Oficiales.	0.00	0.00	0.00	0.00	0.00	0.00
b2) Alimentos y Utensilios.	0.00	0.00	0.00	0.00	0.00	0.00
b3) Materias Primas y Materiales de Producción y Comercialización	0.00	0.00	0.00	0.00	0.00	0.00
b4) Materiales y Artículos de Construcción y de Reparación.	0.00	0.00	0.00	0.00	0.00	0.00

C.P. Julio César Gutiérrez Morales
Subdirector Administrativo

NOMBRE DEL ENTE PÚBLICO : Instituto Tecnológico Superior de Cintalapa
Estado Analítico del Ejercicio del Presupuesto de Egresos Detallado – LDF 6a.
Clasificación por Objeto del Gasto (Capítulo y Concepto)

Del 1 de Enero al 28 de septiembre de 2018

(PESOS)

Concepto	Egresos					Subejercicio
	Aprobado	Ampliaciones / Reducciones	Modificado	Devengado	Pagado	
b5) Productos Químicos, Farmacéuticos y de Laboratorio.	0.00	0.00	0.00	0.00	0.00	0.00
b6) Combustibles, Lubricantes y Aditivos.	0.00	0.00	0.00	0.00	0.00	0.00
b7) Vestuario, Blancos, Prendas de Protección y Artículos Deportivos.	0.00	0.00	0.00	0.00	0.00	0.00
b8) Materiales y Suministros para Seguridad.	0.00	0.00	0.00	0.00	0.00	0.00
b9) Herramientas, Refacciones y Accesorios Menores.	0.00	0.00	0.00	0.00	0.00	0.00
C. Servicios Generales.	0.00	0.00	0.00	0.00	0.00	0.00
c1) Servicios Básicos.	0.00	0.00	0.00	0.00	0.00	0.00
c2) Servicios de Arrendamiento.	0.00	0.00	0.00	0.00	0.00	0.00
c3) Servicios Profesionales, Científicos, Técnicos y Otros Servicios.	0.00	0.00	0.00	0.00	0.00	0.00
c4) Servicios Financieros, Bancarios y Comerciales.	0.00	0.00	0.00	0.00	0.00	0.00
c5) Servicios de Instalación, Reparación, Mantenimiento y Conservación.	0.00	0.00	0.00	0.00	0.00	0.00
c6) Servicios de Comunicación Social y Publicidad.	0.00	0.00	0.00	0.00	0.00	0.00
c7) Servicios de Traslado y Viáticos.	0.00	0.00	0.00	0.00	0.00	0.00
c8) Servicios Oficiales.	0.00	0.00	0.00	0.00	0.00	0.00
c9) Otros Servicios Generales.	0.00	0.00	0.00	0.00	0.00	0.00
D. Transferencias, Asignaciones, Subsidios y Otras Ayudas.	49,439,821.00	-15,861,999.83	33,557,821.17	17,433,881.21	17,433,881.21	16,123,939.96
d1) Transferencias Internas y Asignaciones al Sector Público.	49,439,821.00	-15,861,999.83	33,557,821.17	17,433,881.21	17,433,881.21	16,123,939.96
d2) Transferencias al Resto del Sector Público.	0.00	0.00	0.00	0.00	0.00	0.00
d3) Subsidios y Subvenciones.	0.00	0.00	0.00	0.00	0.00	0.00
d4) Ayudas Sociales.	0.00	0.00	0.00	0.00	0.00	0.00
d5) Pensiones y Jubilaciones.	0.00	0.00	0.00	0.00	0.00	0.00
d6) Transferencias a Fideicomisos, Mandatos y Otros Análogos.	0.00	0.00	0.00	0.00	0.00	0.00
d7) Transferencias a la Seguridad Social	0.00	0.00	0.00	0.00	0.00	0.00
d8) Donativos	0.00	0.00	0.00	0.00	0.00	0.00
d9) Transferencias al Exterior.	0.00	0.00	0.00	0.00	0.00	0.00
E. Bienes Muebles, Inmuebles e Intangibles.	0.00	0.00	0.00	0.00	0.00	0.00
e1) Mobiliario y Equipo de Administración.	0.00	0.00	0.00	0.00	0.00	0.00
e2) Mobiliario y Equipo Educativo y Recreativo.	0.00	0.00	0.00	0.00	0.00	0.00
e3) Equipo e Instrumental Médico y de Laboratorio.	0.00	0.00	0.00	0.00	0.00	0.00
e4) Vehículos y Equipo de Transporte.	0.00	0.00	0.00	0.00	0.00	0.00
e5) Equipo de Defensa y Seguridad.	0.00	0.00	0.00	0.00	0.00	0.00
e6) Maquinaria, Otros Equipos y Herramientas.	0.00	0.00	0.00	0.00	0.00	0.00
e7) Activos Biológicos.	0.00	0.00	0.00	0.00	0.00	0.00
e8) Bienes Inmuebles.	0.00	0.00	0.00	0.00	0.00	0.00
e9) Activos Intangibles.	0.00	0.00	0.00	0.00	0.00	0.00
F. Inversión Pública.	0.00	0.00	0.00	0.00	0.00	0.00
f1) Obra Pública en Bienes de Dominio Público.	0.00	0.00	0.00	0.00	0.00	0.00
f2) Obra Pública en Bienes Propios.	0.00	0.00	0.00	0.00	0.00	0.00
f3) Proyectos Productivos y Acciones de Fomento	0.00	0.00	0.00	0.00	0.00	0.00
G. Inversiones Financieras y Otras Provisiones.	0.00	0.00	0.00	0.00	0.00	0.00
g1) Inversiones para el Fomento de Actividades Productivas	0.00	0.00	0.00	0.00	0.00	0.00
g2) Acciones y Participaciones de Capital	0.00	0.00	0.00	0.00	0.00	0.00
g3) Compra de Títulos y Valores	0.00	0.00	0.00	0.00	0.00	0.00
g4) Concesión de Préstamos.	0.00	0.00	0.00	0.00	0.00	0.00
g5) Inversiones en Fideicomisos, Mandatos y Otros Análogos. Fideicomiso de Desastres Naturales (informativo)	0.00	0.00	0.00	0.00	0.00	0.00
g6) Otras Inversiones Financieras	0.00	0.00	0.00	0.00	0.00	0.00
g7) Provisiones para Contingencias y Otras Erogaciones Especiales.	0.00	0.00	0.00	0.00	0.00	0.00
H. Participaciones y Aportaciones.	0.00	0.00	0.00	0.00	0.00	0.00
h1) Participaciones.	0.00	0.00	0.00	0.00	0.00	0.00
h2) Aportaciones.	0.00	0.00	0.00	0.00	0.00	0.00
h3) Convenios.	0.00	0.00	0.00	0.00	0.00	0.00
I. Deuda Pública.	0.00	0.00	0.00	0.00	0.00	0.00
i1) Amortización de la Deuda Pública.	0.00	0.00	0.00	0.00	0.00	0.00
i2) Intereses de la Deuda Pública.	0.00	0.00	0.00	0.00	0.00	0.00
i3) Comisiones de la Deuda Pública.	0.00	0.00	0.00	0.00	0.00	0.00
i4) Gastos de la Deuda Pública.	0.00	0.00	0.00	0.00	0.00	0.00
i5) Costo por Coberturas.	0.00	0.00	0.00	0.00	0.00	0.00
i6) Apoyos Financieros.	0.00	0.00	0.00	0.00	0.00	0.00
i7) Adeudos de Ejercicios Fiscales Anteriores (ADEFAS).	0.00	0.00	0.00	0.00	0.00	0.00
III. Total de Egresos	29,077,573.00	2,312,573.58	53,390,146.58	32,098,564.07	32,094,963.72	21,291,582.51

C.P. Julio César Gutiérrez Morales
Subdirector Administrativo

NOMBRE DEL ENTE PÚBLICO : Instituto Tecnológico Superior de Cintalapa
Estado Analítico del Ejercicio del Presupuesto de Egresos Detallado – LDF 6b.

Clasificación Administrativa

Del 1 de Enero al 28 de septiembre de 2018
(PESOS)

Concepto	Egresos					Subejercicio
	Aprobado	Ampliaciones / Reducciones	Modificado	Devengado	Pagado	
I. Gasto No Etiquetado	1,637,752.00	18,194,573.41	19,832,325.41	14,664,682.86	14,661,082.51	5,167,642.55
E: Entidades Paraestatales y Fideicomisos No Empresariales y No Financieros	1,637,752.00	18,194,573.41	19,832,325.41	14,664,682.86	14,661,082.51	5,167,642.55
Instituto Tecnológico Superior de Cintalapa	1,637,752.00	18,194,573.41	19,832,325.41	14,664,682.86	14,661,082.51	5,167,642.55
II. Gasto Etiquetado	49,439,821.00	-15,881,999.83	33,557,821.17	17,433,881.21	17,433,881.21	16,123,939.96
E: Entidades Paraestatales y Fideicomisos No Empresariales y No Financieros	49,439,821.00	-15,881,999.83	33,557,821.17	17,433,881.21	17,433,881.21	16,123,939.96
Instituto Tecnológico Superior de Cintalapa	49,439,821.00	-15,881,999.83	33,557,821.17	17,433,881.21	17,433,881.21	16,123,939.96
III. Total de Egresos	51,077,573.00	2,312,573.58	53,390,146.58	32,098,564.07	32,094,963.72	21,291,582.51

C.P. Julio César Gutiérrez Morales
Subdirector Administrativo

NOMBRE DEL ENTE PÚBLICO : Instituto Tecnológico Superior de Cintalapa
Estado Analítico del Ejercicio del Presupuesto de Egresos Detallado – LDF 6c.

Clasificación Funcional (Finalidad y Función)
Del 1 de Enero al 28 de septiembre de 2018
(PESOS)

Concepto	Egresos					Subejercicio
	Aprobado	Ampliaciones / Reducciones	Modificado	Devengado	Pagado	
I. Gasto No Etiquetado	1,637,752.00	18,194,573.41	19,832,325.41	14,664,682.86	14,661,082.51	5,167,642.55
A. Gobierno	0.00	0.00	0.00	0.00	0.00	0.00
a1) Legislación	0.00	0.00	0.00	0.00	0.00	0.00
a2) Justicia	0.00	0.00	0.00	0.00	0.00	0.00
a3) Coordinación de la política de gobierno	0.00	0.00	0.00	0.00	0.00	0.00
a4) Relaciones exteriores	0.00	0.00	0.00	0.00	0.00	0.00
a5) Asuntos financieros y hacendarios	0.00	0.00	0.00	0.00	0.00	0.00
a6) Seguridad Nacional	0.00	0.00	0.00	0.00	0.00	0.00
a7) Asuntos de orden público y de seguridad interior	0.00	0.00	0.00	0.00	0.00	0.00
a8) Otros servicios generales	0.00	0.00	0.00	0.00	0.00	0.00
B. Desarrollo Social	1,637,752.00	18,194,573.41	19,832,325.41	14,664,682.86	14,661,082.51	5,167,642.55
b1) Protección ambiental	0.00	0.00	0.00	0.00	0.00	0.00
b2) Vivienda y servicios a la comunidad	0.00	0.00	0.00	0.00	0.00	0.00
b3) Salud	0.00	0.00	0.00	0.00	0.00	0.00
b4) Recreación, cultura y otras manifestaciones sociales	0.00	0.00	0.00	0.00	0.00	0.00
b5) Educación	1,637,752.00	18,194,573.41	19,832,325.41	14,664,682.86	14,661,082.51	5,167,642.55
b6) Protección social	0.00	0.00	0.00	0.00	0.00	0.00
b7) Otros Asuntos Sociales	0.00	0.00	0.00	0.00	0.00	0.00
C. Desarrollo Económico	0.00	0.00	0.00	0.00	0.00	0.00
c1) Asuntos económicos, comerciales y laborales en general	0.00	0.00	0.00	0.00	0.00	0.00
c2) Agropecuaria, silvicultura, pesca y caza	0.00	0.00	0.00	0.00	0.00	0.00
c3) Combustibles y energía	0.00	0.00	0.00	0.00	0.00	0.00
c4) Minería, manufacturas y construcción	0.00	0.00	0.00	0.00	0.00	0.00
c5) Transporte	0.00	0.00	0.00	0.00	0.00	0.00
c6) Comunicaciones	0.00	0.00	0.00	0.00	0.00	0.00
c7) Turismo	0.00	0.00	0.00	0.00	0.00	0.00
c8) Ciencia, tecnología e innovación	0.00	0.00	0.00	0.00	0.00	0.00
c9) Otras industrias y otros asuntos económicos	0.00	0.00	0.00	0.00	0.00	0.00
D. Otras no Clasificadas en Funciones Anteriores	0.00	0.00	0.00	0.00	0.00	0.00
d1) Transac. de la deuda pública/costo financiero de la deuda	0.00	0.00	0.00	0.00	0.00	0.00
d2) Transf., part. y aport. entre diferentes niv. y ord. de gob.	0.00	0.00	0.00	0.00	0.00	0.00
d3) Saneamiento del Sistema Financiero	0.00	0.00	0.00	0.00	0.00	0.00
d4) Adeudos de Ejercicios Fiscales Anteriores	0.00	0.00	0.00	0.00	0.00	0.00
II. Gasto Etiquetado	49,439,821.00	-15,881,999.83	33,557,821.17	17,433,881.21	17,433,881.21	16,123,939.96
A. Gobierno	0.00	0.00	0.00	0.00	0.00	0.00
a1) Legislación	0.00	0.00	0.00	0.00	0.00	0.00
a2) Justicia	0.00	0.00	0.00	0.00	0.00	0.00
a3) Coordinación de la política de gobierno	0.00	0.00	0.00	0.00	0.00	0.00
a4) Relaciones exteriores	0.00	0.00	0.00	0.00	0.00	0.00
a5) Asuntos financieros y hacendarios	0.00	0.00	0.00	0.00	0.00	0.00
a6) Seguridad Nacional	0.00	0.00	0.00	0.00	0.00	0.00
a7) Asuntos de orden público y de seguridad interior	0.00	0.00	0.00	0.00	0.00	0.00
a8) Otros servicios generales	0.00	0.00	0.00	0.00	0.00	0.00
B. Desarrollo Social	49,439,821.00	-15,881,999.83	33,557,821.17	17,433,881.21	17,433,881.21	16,123,939.96
b1) Protección ambiental	0.00	0.00	0.00	0.00	0.00	0.00
b2) Vivienda y servicios a la comunidad	0.00	0.00	0.00	0.00	0.00	0.00
b3) Salud	0.00	0.00	0.00	0.00	0.00	0.00
b4) Recreación, cultura y otras manifestaciones sociales	0.00	0.00	0.00	0.00	0.00	0.00
b5) Educación	49,439,821.00	-15,881,999.83	33,557,821.17	17,433,881.21	17,433,881.21	16,123,939.96
b6) Protección social	0.00	0.00	0.00	0.00	0.00	0.00
b7) Otros Asuntos Sociales	0.00	0.00	0.00	0.00	0.00	0.00
C. Desarrollo Económico	0.00	0.00	0.00	0.00	0.00	0.00
c1) Asuntos económicos, comerciales y laborales en general	0.00	0.00	0.00	0.00	0.00	0.00
c2) Agropecuaria, silvicultura, pesca y caza	0.00	0.00	0.00	0.00	0.00	0.00
c3) Combustibles y energía	0.00	0.00	0.00	0.00	0.00	0.00
c4) Minería, manufacturas y construcción	0.00	0.00	0.00	0.00	0.00	0.00
c5) Transporte	0.00	0.00	0.00	0.00	0.00	0.00
c6) Comunicaciones	0.00	0.00	0.00	0.00	0.00	0.00
c7) Turismo	0.00	0.00	0.00	0.00	0.00	0.00
c8) Ciencia, tecnología e innovación	0.00	0.00	0.00	0.00	0.00	0.00
c9) Otras industrias y otros asuntos económicos	0.00	0.00	0.00	0.00	0.00	0.00
D. Otras no Clasificadas en Funciones Anteriores	0.00	0.00	0.00	0.00	0.00	0.00
d1) Transac. de la deuda pública/costo financiero de la deuda	0.00	0.00	0.00	0.00	0.00	0.00
d2) Transf., part. y aport. entre diferentes niv. y ord. de gob.	0.00	0.00	0.00	0.00	0.00	0.00
d3) Saneamiento del Sistema Financiero	0.00	0.00	0.00	0.00	0.00	0.00
d4) Adeudos de Ejercicios Fiscales Anteriores	0.00	0.00	0.00	0.00	0.00	0.00
III. Total de Egresos	51,077,573.00	2,312,573.58	53,390,146.58	32,098,564.07	32,094,963.72	21,291,582.51

C.P. Julio César Gutiérrez Morales
Subdirector Administrativo

NOMBRE DEL ENTE PÚBLICO : Instituto Tecnológico Superior de Cintalapa
Estado Analítico del Ejercicio del Presupuesto de Egresos Detallado – LDF 6d.

Clasificación de Servicios Personales por Categoría

Del 1 de Enero al 28 de septiembre de 2018

(PESOS)

Concepto	Egresos					Subejercicio
	Aprobado	Ampliaciones / Reducciones	Modificado	Devengado	Pagado	
I. Gasto No Etiquetado	1,411,855.91	16,164,366.74	17,576,222.65	13,061,182.50	13,061,182.50	4,495,040.15
A. Personal Administrativo y de Servicio Público	514,051.91	7,340,513.26	7,854,565.17	5,571,380.69	5,571,380.69	2,283,184.48
B. Magisterio	897,804.00	8,823,853.48	9,721,657.48	7,509,801.81	7,509,801.81	2,211,855.67
C. Servicios de Salud	0.00	0.00	0.00	0.00	0.00	0.00
c1) Personal Administrativo	0.00	0.00	0.00	0.00	0.00	0.00
c2) Personal Médico, Paramédico y Afín	0.00	0.00	0.00	0.00	0.00	0.00
D. Seguridad Pública	0.00	0.00	0.00	0.00	0.00	0.00
E. Gastos Asociados a la Implementación de Nuevas Leyes Federales o Reformas a las mismas	0.00	0.00	0.00	0.00	0.00	0.00
Nombre del Programa o Ley 1	0.00	0.00	0.00	0.00	0.00	0.00
F. Sentencias Laborales Definitivas	0.00	0.00	0.00	0.00	0.00	0.00
II. Gasto Etiquetado	44,244,211.06	-10,588,574.43	33,655,636.66	17,435,459.38	17,435,459.38	16,220,177.28
A. Personal Administrativo y de Servicio Público	20,003,503.23	-6,198,493.55	13,805,009.68	8,718,271.14	8,718,271.14	5,086,738.54
B. Magisterio	24,240,707.86	-4,390,080.88	19,850,626.98	8,717,188.24	8,717,188.24	11,133,438.74
C. Servicios de Salud	0.00	0.00	0.00	0.00	0.00	0.00
c1) Personal Administrativo	0.00	0.00	0.00	0.00	0.00	0.00
c2) Personal Médico, Paramédico y Afín	0.00	0.00	0.00	0.00	0.00	0.00
D. Seguridad Pública	0.00	0.00	0.00	0.00	0.00	0.00
E. Gastos Asociados a la Implementación de Nuevas Leyes Federales o Reformas a las mismas	0.00	0.00	0.00	0.00	0.00	0.00
Nombre del Programa o Ley 1	0.00	0.00	0.00	0.00	0.00	0.00
F. Sentencias Laborales Definitivas	0.00	0.00	0.00	0.00	0.00	0.00
III. Total del Gasto en Servicios Personales	45,656,067.00	5,575,792.31	51,231,859.31	30,516,641.88	30,516,641.88	20,715,217.43

C.P. Julio César Gutiérrez Morales
 Subdirector Administrativo

**INFORMACIÓN DE ANÁLISIS /
INTEGRACIÓN**

APLICACIÓN DEL PRESUPUESTO TOTAL POR RUBROS

Del 1 de Enero al 30 de Septiembre del 2018

2112 008 0 INSTITUTO TECNOLÓGICO SUPERIOR DE CINTALAPA

CONCEPTO	PRESUPUESTO DE EGRESOS					
	APROBADO ANUAL	MODIFICADO	COMPROMETIDO	DEVENGADO	EJERCIDO	PAGADO
RECURSOS PRESUPUESTARIOS						
1000 Servicios Personales						
2000 Materiales y Suministros						
3000 Servicios Generales						
4000 Transferencias, Asignaciones, Subsidios y Otras Ayudas	51,077,573.00	53,390,146.58	32,098,564.07	32,098,564.07	32,094,963.72	32,094,963.72
5000 Bienes Muebles, Inmuebles e Intangibles						
6000 Inversión Pública						
7000 Inversiones Financieras y Otras Provisiones						
8000 Participaciones y Aportaciones						
9000 Deuda Pública						
Subtotal	51,077,573.00	53,390,146.58	32,098,564.07	32,098,564.07	32,094,963.72	32,094,963.72
RECURSOS PROPIOS						
1000 Servicios Personales	1,500,000.00	183,200.00	183,200.00	183,200.00	183,200.00	183,200.00
2000 Materiales y Suministros	50,000.00	676,792.76	625,602.87	625,602.87	625,602.87	625,602.87
3000 Servicios Generales	500,000.00	1,683,727.43	1,576,803.43	1,576,803.43	1,576,803.43	1,576,803.43
4000 Transferencias, Asignaciones, Subsidios y Otras Ayudas	450,000.00	457,314.51	297,593.70	297,593.70	297,593.70	297,593.70
Subtotal	2,500,000.00	3,001,034.70	2,683,200.00	2,683,200.00	2,683,200.00	2,683,200.00
RECURSOS AJENOS						
1000 Servicios Personales						
2000 Materiales y Suministros						
3000 Servicios Generales						
4000 Transferencias, Asignaciones, Subsidios y Otras Ayudas						
Subtotal	0.00	0.00	0.00	0.00	0.00	0.00
RECURSOS FEDERALES NO PRESUPUESTARIOS						
1000 Servicios Personales						
2000 Materiales y Suministros						
3000 Servicios Generales						
4000 Transferencias, Asignaciones, Subsidios y Otras Ayudas						
Subtotal						
TOTAL	53,577,573.00	56,391,181.28	34,781,764.07	34,781,764.07	34,778,163.72	34,778,163.72

SUBDIRECTOR DE PLANEACIÓN

LIC. CÉSAR MIGUEL MENDOZA CASTILLO

DIRECCIÓN DE PLANEACIÓN Y VINCULACIÓN

LIC. ODILON ALBERTO GONZÁLEZ ESPONDA

ANÁLISIS DE LAS PRINCIPALES VARIACIONES Y ADECUACIONES AL PRESUPUESTO DE EGRESOS

Del 1 de Enero al 30 de Septiembre del 2018

2112 008 0 INSTITUTO TECNOLÓGICO SUPERIOR DE CINTALAPA

PRESUPUESTO DE EGRESOS				VARIACIÓN EN RELACIÓN AL:	
APROBADO ANUAL	AMPLIACIONES / REDUCCIONES	MODIFICADO	DEVENGADO	APROBADO ANUAL	%
1	2	3 = 1+2	4	5 = 4-1	
51,077,573.00	2,312,573.58	53,390,146.58	32,098,564.07	-18,979,008.93	-37.2

Análisis de la Razón de la Variación a Nivel Programa o Fondo

La variación existente con corte al 3er. Trimestre de \$18,979,008.93, se deriva a consecuencia de lo faltante por radicar por parte de la federación y el estado conforme a lo calendarizado, de acuerdo a lo siguiente:

5811 12 Fondo General de Participaciones (Ramo 11-U006): -\$ 11,130,837.80, la variación existente, se deriva a consecuencia de lo pendiente por ministrar, comprometer, devengar, ejercer y pagar conforme a la normatividad vigente.

5842 15 Impuesto a la Venta Final de Gasolina y Diesel (Ramo 11-U006): \$1,574.03, la variación existente, se deriva a consecuencia de lo pendiente por comprometer, devengar, ejercer y pagar, mismos que serán registrados en el 4o. trimestre de acuerdo a la normatividad vigente.

5933 05 Otros Subsidios (Ramo 11-U080): \$ 10,743,129.30, se deriva a consecuencia de lo faltante por radicar por parte de la Federación, conforme al calendario de ministraciones programadas.

5933 29 Apoyos a Centros y Organizaciones de Educación (Ramo 11-U080): \$ 21,262,810.49, cantidad que considera lo faltante por radicar por parte del Estado, conforme al calendario de ministraciones programadas, con base a lo aprobado, No omito comentar que conforme al EP-01 la fuente de financiamiento 5933 (29) ha sido modificada.

7Y12 2B Otros Recursos de Libre Disposición (Ramo 11-U006): -\$1,884,853.39, cantidad que considera lo comprometido, devengado, ejercido y pagado, conforme a la normatividad vigente.

1A01 12 Ingresos Estatales (Ramo 11-U006): \$12,813.70, cantidad que considera lo pendiente por devengar en relación a lo ministrado.

Integración de la Modificación al Presupuesto de Egresos (Ampliaciones/Reducciones)

Ampliación Líquida por un monto de **\$2,312,573.58**; corresponde al concepto de aportación federal para los capítulos 1000, 2000 y 3000, que fueron autorizados para esta institución, mismos es utilizado para el pago de sueldos, prestaciones (prima de antigüedad, material didáctico, lentes), adquisición de artículos de oficina, combustible y mantenimientos correctivos hidráulicos y gastos de operación; así como para cubrir el sueldo tabular del comisario Público Propietario adscrito al ITSC.

SUBDIRECTOR DE PLANEACIÓN

LIC. CÉSAR MIGUEL MENDOZA CASTILLO

DIRECCIÓN DE PLANEACIÓN Y VINCULACIÓN

LIC. ODILON ALBERTO GONZÁLEZ ESPONDA

ANÁLISIS DE LA RAZÓN DEL AVANCE % DEL PRESUPUESTO DEVENGADO EN RELACIÓN AL PRESUPUESTO MINISTRADO
INFORME DE AVANCE DE GESTIÓN FINANCIERA
Del 1 de Enero al 30 de Septiembre del 2018.


2112 008 0 INSTITUTO TECNOLOGICO SUPERIOR DE CINTALAPA

El 82.1% representa un buen avance con base a lo ministrado, por lo que la cantidad de \$6,970,599.35 que existe entre el presupuesto devengado con relación al presupuesto ministrado, corresponde a gastos de operación (Internet, Telefonía, Servicio de limpieza, vigilancia, arrendamiento de fotocopiadoras, etc.), materiales y suministros (Combustible, artículos de oficina, diversos insumos y accesorios para mantenimientos en aulas, sanitarios, oficinas administrativa, etc.) que no han sido comprometidos, devengados, ejercidos y pagados conforme a la normatividad vigente en el tercer trimestre.

SUBDIRECTOR DE PLANEACIÓN


LIC. CÉSAR MIGUEL MENDOZA CASTILLO

DIRECTOR DE PLANEACIÓN Y VINCULACIÓN


LIC. ODILON ALBERTO GONZÁLEZ ESPONDA

ANÁLISIS DE LOS RECURSOS FEDERALES POR FUENTE DE FINANCIAMIENTO, PROGRAMAS Y/O FONDO

Del 1 de Enero al 30 de Septiembre del 2018.

2112 008 0 INSTITUTO TECNOLOGICO SUPERIOR DE CINTALAPA

RUBRO - FUENTE DE FINANCIAMIENTO - PROGRAMA Y/O FONDO - ANÁLISIS DEL EJERCICIO DEL GASTO

APORTACIONES (RAMO 11)

Transferencias, Asignaciones, subsidios y Otras Ayudas

5933 05 Subsidios para Organismos Descentralizados Estatales (Ramo 11-U006) \$15,334,443.70

5933 29 Apoyos a Centros y Organizaciones de Educación (Ramo 11-U080) \$2,099,437.51

Al tercer trimestre se devengó un monto de 17.4 millones, mismos que corresponde a servicios personales (Sueldos, prestaciones como: Lentes, canastilla de maternidad, mterial didástico, etc.), gastos de operación (Servicios de Limpieza, Vigilancia, Internet, Telefonía, Arrendamiento de fotocopiadoras, mantenimiento a aires acondicionados, mantenimiento al parque vehicular, oferta educativa, energía eléctrica,abastecimiento de agua purificada para toda la comunidad tecnológica, etc.), materiales y suministros (Artículos de oficina, combustible,insumos y accesorios para mantenimmientos a la infraestructura,materiales para eventos académicos, etc.).

SUBDIRECTOR DE PLANEACIÓN

LIC. CÉSAR MIGUEL MENDOZA CASTILLO

DIRECTOR DE PLANEACIÓN Y VINCULACIÓN

LIC. ODILÓN ALBERTO GONZÁLEZ ESPONDA

(Pesos)

CAPÍTULOS / CONCEPTOS	PRESUPUESTO AUTORIZADO				COMPROMETIDO	DEVENGADO	EJERCIDO	PAGADO	CRÉDITO DISPONIBLE PARA COMPROMETER (Modificado-Comprometido)	CRÉDITO DISPONIBLE (Modificado-Devengado)
	PRESUPUESTO DE EGRESOS APROBADO	AMPLIACIONES	REDUCCIONES	MODIFICADO						
TOTAL	33,279,767.43	20,005,151.32	14,215,755.33	39,069,163.42	32,098,564.07	32,098,564.07	32,094,963.72	32,094,963.72	6,970,599.35	6,970,599.35
Transferencias, Asignaciones, Subsidios y Otras Ayudas.	33,279,767.43	20,005,151.32	14,215,755.33	39,069,163.42	32,098,564.07	32,098,564.07	32,094,963.72	32,094,963.72	6,970,599.35	6,970,599.35
Transferencias Internas y Asignaciones al Sector Público.	33,279,767.43	20,005,151.32	14,215,755.33	39,069,163.42	32,098,564.07	32,098,564.07	32,094,963.72	32,094,963.72	6,970,599.35	6,970,599.35

Mtro. Gonzalo Esteban Girón Aguiar

Director General




Análisis de Partidas por Clasificación Administrativa
SISTEMA PRESUPUESTARIO 2018

(PESOS)

CIERRE SEPTIEMBRE 2018

21120080 Instituto Tecnológico Superior de Cintalapa

domingo, 30 de septiembre de 2018

UR FI FSF SSFP PP OA AI PT MPIO COG GASTO TG TR FF SFTE PF CP DM	DESCRIPCIÓN	Presupuesto Aprobado	Modificación Neta	Presupuesto Modificado	Presupuesto Liberado	Presupuesto por Liberar	Presupuesto Ministrado	Presupuesto Comprometido Modificado	Presupuesto Devengado Modificado	Presupuesto Ejercido Modificado	Presupuesto Pagado Modificado	Disponibilidad Financiera Modificada	Disponible Presupuestario Modificado
Gran Total		51,077,573.00	2,312,573.58	53,390,146.58	53,390,146.58	0.00	39,069,163.42	32,098,564.07	32,098,564.07	32,094,963.72	32,094,963.72	6,974,199.70	21,291,582.51
Total		51,077,573.00	2,312,573.58	53,390,146.58	53,390,146.58	0.00	39,069,163.42	32,098,564.07	32,098,564.07	32,094,963.72	32,094,963.72	6,974,199.70	21,291,582.51
01	Dirección General	51,077,573.00	2,312,573.58	53,390,146.58	53,390,146.58	0.00	39,069,163.42	32,098,564.07	32,098,564.07	32,094,963.72	32,094,963.72	6,974,199.70	21,291,582.51
01 2	Desarrollo Social	51,077,573.00	2,312,573.58	53,390,146.58	53,390,146.58	0.00	39,069,163.42	32,098,564.07	32,098,564.07	32,094,963.72	32,094,963.72	6,974,199.70	21,291,582.51
01 2 5	Educación	51,077,573.00	2,312,573.58	53,390,146.58	53,390,146.58	0.00	39,069,163.42	32,098,564.07	32,098,564.07	32,094,963.72	32,094,963.72	6,974,199.70	21,291,582.51
01 2 5 3	Educación superior	51,077,573.00	2,312,573.58	53,390,146.58	53,390,146.58	0.00	39,069,163.42	32,098,564.07	32,098,564.07	32,094,963.72	32,094,963.72	6,974,199.70	21,291,582.51
01 2 5 3 3	Licenciatura Tecnológica	51,077,573.00	2,312,573.58	53,390,146.58	53,390,146.58	0.00	39,069,163.42	32,098,564.07	32,098,564.07	32,094,963.72	32,094,963.72	6,974,199.70	21,291,582.51
01 2 5 3 3 A	Programa Sectorial de Educación	51,077,573.00	2,312,573.58	53,390,146.58	53,390,146.58	0.00	39,069,163.42	32,098,564.07	32,098,564.07	32,094,963.72	32,094,963.72	6,974,199.70	21,291,582.51
01 2 5 3 3 A 006	Programa de educación superior	51,077,573.00	2,312,573.58	53,390,146.58	53,390,146.58	0.00	39,069,163.42	32,098,564.07	32,098,564.07	32,094,963.72	32,094,963.72	6,974,199.70	21,291,582.51
01 2 5 3 3 A 006 01	Asignación Normal	0.00	385,197.58	385,197.58	385,197.58	0.00	250,484.42	0.00	0.00	0.00	0.00	250,484.42	385,197.58
01 2 5 3 3 A 006 01 E05	Educación superior de calidad	0.00	385,197.58	385,197.58	385,197.58	0.00	250,484.42	0.00	0.00	0.00	0.00	250,484.42	385,197.58
01 2 5 3 3 A 006 01 E05 A001	Rendición de cuentas Institucional	0.00	385,197.58	385,197.58	385,197.58	0.00	250,484.42	0.00	0.00	0.00	0.00	250,484.42	385,197.58
01 2 5 3 3 A 006 01 E05 A001 000	Cobertura Estatal	0.00	385,197.58	385,197.58	385,197.58	0.00	250,484.42	0.00	0.00	0.00	0.00	250,484.42	385,197.58
01 2 5 3 3 A 006 01 E05 A001 000 1 -4000	Transferencias, Asignaciones, Subsidios y Otras Ayudas.	0.00	385,197.58	385,197.58	385,197.58	0.00	250,484.42	0.00	0.00	0.00	0.00	250,484.42	385,197.58
01 2 5 3 3 A 006 01 E05 A001 000 1 -4100	Transferencias Internas y Asignaciones al Sector Público.	0.00	385,197.58	385,197.58	385,197.58	0.00	250,484.42	0.00	0.00	0.00	0.00	250,484.42	385,197.58
01 2 5 3 3 A 006 01 E05 A001 000 1 -415	Transferencias Internas Otorgadas a Entidades Paraestatales no Empresariales y no Financieras	0.00	385,197.58	385,197.58	385,197.58	0.00	250,484.42	0.00	0.00	0.00	0.00	250,484.42	385,197.58
01 2 5 3 3 A 006 01 E05 A001 000 1 -41501 1 1 5811 H 01 2018 6	Transferencias para Servicios Personales	0.00	385,197.58	385,197.58	385,197.58	0.00	250,484.42	0.00	0.00	0.00	0.00	250,484.42	385,197.58
01 2 5 3 3 A 006 02	Asignación por Concurrencia	51,077,573.00	1,927,376.00	53,004,949.00	53,004,949.00	0.00	38,818,679.00	32,098,564.07	32,098,564.07	32,094,963.72	32,094,963.72	6,723,715.28	20,966,384.93
01 2 5 3 3 A 006 02 E05	Educación superior de calidad	51,077,573.00	1,927,376.00	53,004,949.00	53,004,949.00	0.00	38,818,679.00	32,098,564.07	32,098,564.07	32,094,963.72	32,094,963.72	6,723,715.28	20,966,384.93
01 2 5 3 3 A 006 02 E05 A001	Proporcionar Servicios Educativos de Calidad	51,077,573.00	1,927,376.00	53,004,949.00	53,004,949.00	0.00	38,818,679.00	32,098,564.07	32,098,564.07	32,094,963.72	32,094,963.72	6,723,715.28	20,966,384.93
01 2 5 3 3 A 006 02 E05 A001 000	Cobertura Estatal	51,077,573.00	1,927,376.00	53,004,949.00	53,004,949.00	0.00	38,818,679.00	32,098,564.07	32,098,564.07	32,094,963.72	32,094,963.72	6,723,715.28	20,966,384.93
01 2 5 3 3 A 006 02 E05 A001 000 0 -4000	Transferencias, Asignaciones, Subsidios y Otras Ayudas.	5,421,506.00	972,349.00	6,393,855.00	6,393,855.00	0.00	4,865,509.90	3,091,680.91	3,091,680.91	3,088,080.56	3,088,080.56	1,777,429.34	3,302,174.09
01 2 5 3 3 A 006 02 E05 A001 000 0 -4100	Transferencias Internas y Asignaciones al Sector Público.	5,421,506.00	972,349.00	6,393,855.00	6,393,855.00	0.00	4,865,509.90	3,091,680.91	3,091,680.91	3,088,080.56	3,088,080.56	1,777,429.34	3,302,174.09
01 2 5 3 3 A 006 02 E05 A001 000 0 -415	Transferencias Internas Otorgadas a Entidades Paraestatales no Empresariales y no Financieras	5,421,506.00	972,349.00	6,393,855.00	6,393,855.00	0.00	4,865,509.90	3,091,680.91	3,091,680.91	3,088,080.56	3,088,080.56	1,777,429.34	3,302,174.09
01 2 5 3 3 A 006 02 E05 A001 000 0 -41502 1 1 5811 H 12 2018 1	Transferencias para Materiales y Suministros	0.00	146,614.99	146,614.99	146,614.99	0.00	146,614.99	146,314.59	146,314.59	146,314.59	146,314.59	300.40	300.40
01 2 5 3 3 A 006 02 E05 A001 000 0 -41502 1 1 5842 S 15 2018 1	Transferencias para Materiales y Suministros	32,581.11	0.00	32,581.11	32,581.11	0.00	32,581.11	32,354.00	32,354.00	32,354.00	32,354.00	227.11	227.11
01 2 5 3 3 A 006 02 E05 A001 000 0 -41502 1 2 5933 F 05 2018 1	Transferencias para Materiales y Suministros	0.00	241,306.80	241,306.80	241,306.80	0.00	175,960.10	74,251.11	74,251.11	74,251.11	74,251.11	161,728.99	167,955.69
01 2 5 3 3 A 006 02 E05 A001 000 0 -41502 1 2 5933 S 05 2018 1	Transferencias para Materiales y Suministros	390,973.28	0.00	390,973.28	390,973.28	0.00	277,964.68	122,271.96	122,271.96	122,271.96	122,271.96	155,692.72	288,701.32
01 2 5 3 3 A 006 02 E05 A001 000 0 -41502 1 2 5933 S 29 2018 1	Transferencias para Materiales y Suministros	358,392.17	-244,358.22	114,033.95	114,033.95	0.00	48,971.67	16,586.37	16,586.37	16,586.37	16,586.37	32,283.30	97,447.48
01 2 5 3 3 A 006 02 E05 A001 000 0 -41502 1 1 7Y12 F 28 2018 1	Transferencias para Materiales y Suministros	0.00	65,162.22	65,162.22	65,162.22	0.00	32,581.11	32,125.17	32,125.17	32,125.17	32,125.17	455.94	33,637.05
01 2 5 3 3 A 006 02 E05 A001 000 0 -41502 1 1 7Y12 H 28 2018 1	Transferencias para Materiales y Suministros	0.00	32,581.11	32,581.11	32,581.11	0.00	32,581.11	20,880.00	20,880.00	20,880.00	20,880.00	11,701.11	11,701.11
01 2 5 3 3 A 006 02 E05 A001 000 0 -41503 1 1 1A01 F 12 2018 1	Transferencias para Servicios Generales	0.00	167,993.00	167,993.00	167,993.00	0.00	167,993.00	0.00	0.00	0.00	0.00	167,993.00	167,993.00
01 2 5 3 3 A 006 02 E05 A001 000 0 -41503 1 1 5811 H 12 2018 1	Transferencias para Servicios Generales	0.00	1,037,910.41	1,037,910.41	1,037,910.41	0.00	1,037,910.41	837,769.04	837,769.04	835,275.54	835,275.54	202,634.87	200,141.37
01 2 5 3 3 A 006 02 E05 A001 000 0 -41503 1 1 5842 S 15 2018 1	Transferencias para Servicios Generales	193,314.98	0.00	193,314.98	193,314.98	0.00	193,314.98	191,968.06	191,968.06	191,968.06	191,968.06	1,346.92	1,346.92
01 2 5 3 3 A 006 02 E05 A001 000 0 -41503 1 2 5933 F 05 2018 1	Transferencias para Servicios Generales	0.00	563,049.20	563,049.20	563,049.20	0.00	393,253.67	42,544.07	42,544.07	42,544.07	42,544.07	350,709.60	520,505.13
01 2 5 3 3 A 006 02 E05 A001 000 0 -41503 1 2 5933 S 05 2018 1	Transferencias para Servicios Generales	2,319,779.72	0.00	2,319,779.72	2,319,779.72	0.00	1,649,260.64	969,067.37	969,067.37	969,067.37	969,067.37	680,193.27	1,350,123.35
01 2 5 3 3 A 006 02 E05 A001 000 0 -41503 1 2 5933 S 29 2018 1	Transferencias para Servicios Generales	2,126,464.74	-1,617,855.35	508,609.39	508,609.39	0.00	289,459.67	283,459.67	283,459.67	283,459.67	283,459.67	6,512.80	223,149.72
01 2 5 3 3 A 006 02 E05 A001 000 0 -41503 1 1 7Y12 F 28 2018 1	Transferencias para Servicios Generales	0.00	386,629.96	386,629.96	386,629.96	0.00	193,314.98	151,167.58	151,167.58	150,510.63	150,510.63	42,804.53	235,461.58
01 2 5 3 3 A 006 02 E05 A001 000 0 -41503 1 1 7Y12 H 28 2018 1	Transferencias para Servicios Generales	0.00	193,314.98	193,314.98	193,314.98	0.00	193,314.98	170,921.52	170,921.52	170,921.52	170,921.52	22,842.96	22,842.96
01 2 5 3 3 A 006 02 E05 A001 000 1 -4000	Transferencias, Asignaciones, Subsidios y Otras Ayudas.	20,517,555.14	-785,333.60	19,732,221.54	19,732,221.54	0.00	15,196,388.23	13,641,444.75	13,641,444.75	13,641,444.75	13,641,444.75	1,554,943.48	6,690,776.29



GOBIERNO CONSTITUCIONAL DEL ESTADO DE CHIAPAS

SECRETARÍA DE HACIENDA

Análítico de Partidas por Clasificación Administrativa
SISTEMA PRESUPUESTARIO 2018

(PESOS)

CIERRE SEPTIEMBRE 2018



21120080 Instituto Tecnológico Superior de Cintalapa

domingo, 30 de septiembre de 2018

Table with columns: UR, FI, FSF, SSF, PS, PP, OA, AI, PT, MPIO, COGC, GASTO, TG, TR, FF, SFTE, PF, CP, DM, DESCRIPCIÓN, Presupuesto Aprobado, Modificación Neta, Presupuesto Modificado, Presupuesto Liberado, Presupuesto por Liberar, Presupuesto Ministrado, Presupuesto Comprometido Modificado, Presupuesto Devengado Modificado, Presupuesto Ejercido Modificado, Presupuesto Pagado Modificado, Disponibilidad Financiera Modificada, Disponible Presupuestario Modificado.

GOBIERNO CONSTITUCIONAL DEL ESTADO DE CHIAPAS
SECRETARÍA DE HACIENDA
 Por Capítulos, Concepto, Partida Genérica y Partida Específica por Clasificación Administrativa
SISTEMA PRESUPUESTARIO 2018
 (PESOS)
 CIERRE SEPTIEMBRE 2018

21120080 Instituto Tecnológico Superior de Cintalapa

Página 1 de 1
domingo, 30 de septiembre de 2018

CAPÍTULOS /CONCEPTOS /PARTIDAS	DESCRIPCIÓN	Presupuesto Aprobado	Modificación Neta	Presupuesto Modificado	Presupuesto Liberado	Presupuesto por Liberar	Presupuesto Ministrado	Presupuesto Comprometido Modificado	Presupuesto Devengado Modificado	Presupuesto Ejercido Modificado	Presupuesto Pagado Modificado	Disponibilidad Financiera Modificada	Disponible Presupuestario Modificado
Gran Total		51,077,573.00	2,312,573.58	53,390,146.58	53,390,146.58	0.00	39,069,163.42	32,098,564.07	32,098,564.07	32,094,963.72	32,094,963.72	6,974,199.70	21,291,582.51
INSTITUCIONALES													
4000	Transferencias, Asignaciones, Subsidios y Otras Ayudas.	51,077,573.00	2,312,573.58	53,390,146.58	53,390,146.58	0.00	39,069,163.42	32,098,564.07	32,098,564.07	32,094,963.72	32,094,963.72	6,974,199.70	21,291,582.51
4100	Transferencias Internas y Asignaciones al Sector Público.	51,077,573.00	2,312,573.58	53,390,146.58	53,390,146.58	0.00	39,069,163.42	32,098,564.07	32,098,564.07	32,094,963.72	32,094,963.72	6,974,199.70	21,291,582.51
415	Transferencias Internas Otorgadas a Entidades Paraestatales no Empresariales y no Financieras	51,077,573.00	2,312,573.58	53,390,146.58	53,390,146.58	0.00	39,069,163.42	32,098,564.07	32,098,564.07	32,094,963.72	32,094,963.72	6,974,199.70	21,291,582.51
41501	Transferencias para Servicios Personales	20,517,555.14	-755,250.42	19,762,304.72	19,762,304.72	0.00	15,091,758.25	13,286,330.35	13,286,330.35	13,286,330.35	13,286,330.35	1,805,427.90	6,475,974.37
41502	Transferencias para Materiales y Suministros	781,946.56	741,306.80	1,023,253.36	1,023,253.36	0.00	747,174.77	444,783.20	444,783.20	444,783.20	444,783.20	302,391.57	578,470.16
41503	Transferencias para Servicios Generales	4,639,559.44	731,042.20	5,370,601.64	5,370,601.64	0.00	4,118,335.13	2,646,897.71	2,646,897.71	2,643,297.36	2,643,297.36	1,475,037.77	2,723,703.93
41509	Transferencias para Servicios Personales (Docente)	25,138,511.86	1,207,689.00	26,346,200.86	26,346,200.86	0.00	18,224,109.27	14,832,766.81	14,832,766.81	14,832,766.81	14,832,766.81	3,391,342.46	11,513,434.05
41510	Transferencias para Servicios Generales (Impuesto sobre Nóminas y Otros que se Deriven de una Relación Laboral, Docente)	0.00	532,671.60	532,671.60	532,671.60	0.00	532,671.60	532,671.60	532,671.60	532,671.60	532,671.60	0.00	0.00
41511	Transferencias para Servicios Generales (Impuesto Sobre Nóminas y Otros que se Deriven de una Relación Laboral, Personal Administrativo)	0.00	355,114.40	355,114.40	355,114.40	0.00	355,114.40	355,114.40	355,114.40	355,114.40	355,114.40	0.00	0.00




GOBIERNO CONSTITUCIONAL DEL ESTADO DE CHIAPAS

SECRETARÍA DE HACIENDA

Resumen Tipo de Gasto y Partida
SISTEMA PRESUPUESTARIO 2018


(PESOS)

CIERRE SEPTIEMBRE 2018

21120080 Instituto Tecnológico Superior de Cintalapa

domingo, 30 de septiembre de 2018

TIPO GASTO / CAPÍTULOS /CONCEPTOS /PARTIDAS	DESCRIPCIÓN	Presupuesto Aprobado	Modificación Neta	Presupuesto Modificado	Presupuesto Liberado	Presupuesto por Liberar	Presupuesto Ministrado	Presupuesto Comprometido Modificado	Presupuesto Devengado Modificado	Presupuesto Ejercido Modificado	Presupuesto Pagado Modificado	Disponibilidad Financiera Modificada	Disponible Presupuestario Modificado
Gran Total		51,077,573.00	2,312,573.58	53,390,146.58	53,390,146.58	0.00	39,069,163.42	32,098,564.07	32,098,564.07	32,094,963.72	32,094,963.72	6,974,199.70	21,291,582.51
Total Institucional		51,077,573.00	2,312,573.58	53,390,146.58	53,390,146.58	0.00	39,069,163.42	32,098,564.07	32,098,564.07	32,094,963.72	32,094,963.72	6,974,199.70	21,291,582.51
Total Inversión		0.00	0.00	0.00	0.00	0.00	0.00	0.00	0.00	0.00	0.00	0.00	0.00
Total Institucional Inversión		51,077,573.00	2,312,573.58	53,390,146.58	53,390,146.58	0.00	39,069,163.42	32,098,564.07	32,098,564.07	32,094,963.72	32,094,963.72	6,974,199.70	21,291,582.51
Institucional		51,077,573.00	2,312,573.58	53,390,146.58	53,390,146.58	0.00	39,069,163.42	32,098,564.07	32,098,564.07	32,094,963.72	32,094,963.72	6,974,199.70	21,291,582.51
Inversión		0.00	0.00	0.00	0.00	0.00	0.00	0.00	0.00	0.00	0.00	0.00	0.00
1 Gasto Corriente		51,077,573.00	2,312,573.58	53,390,146.58	53,390,146.58	0.00	39,069,163.42	32,098,564.07	32,098,564.07	32,094,963.72	32,094,963.72	6,974,199.70	21,291,582.51
4000	Transferencias, Asignaciones, Subsidios y Otras Ayudas.	51,077,573.00	2,312,573.58	53,390,146.58	53,390,146.58	0.00	39,069,163.42	32,098,564.07	32,098,564.07	32,094,963.72	32,094,963.72	6,974,199.70	21,291,582.51
4100	Transferencias Internas y Asignaciones al Sector Público.	51,077,573.00	2,312,573.58	53,390,146.58	53,390,146.58	0.00	39,069,163.42	32,098,564.07	32,098,564.07	32,094,963.72	32,094,963.72	6,974,199.70	21,291,582.51
415	Transferencias Internas Otorgadas a Entidades Paraestatales no Empresariales y no Financieras	51,077,573.00	2,312,573.58	53,390,146.58	53,390,146.58	0.00	39,069,163.42	32,098,564.07	32,098,564.07	32,094,963.72	32,094,963.72	6,974,199.70	21,291,582.51
41501	Transferencias para Servicios Personales	20,517,555.14	-755,250.42	19,762,304.72	19,762,304.72	0.00	15,091,758.25	13,286,330.35	13,286,330.35	13,286,330.35	13,286,330.35	1,805,427.90	6,475,974.37
41502	Transferencias para Materiales y Suministros	781,946.56	241,306.80	1,023,253.36	1,023,253.36	0.00	747,174.77	444,783.20	444,783.20	444,783.20	444,783.20	302,391.57	578,470.16
41503	Transferencias para Servicios Generales	4,639,559.44	731,042.20	5,370,601.64	5,370,601.64	0.00	4,118,335.13	2,646,897.71	2,646,897.71	2,643,297.36	2,643,297.36	1,475,077.77	2,723,303.93
41509	Transferencias para Servicios Personales (Docente)	25,138,511.86	1,207,689.00	26,346,200.86	26,346,200.86	0.00	18,224,109.27	14,832,766.81	14,832,766.81	14,832,766.81	14,832,766.81	3,391,342.46	11,513,434.05
41510	Transferencias para Servicios Generales (Impuesto sobre Nóminas y Otros que se Deriven de una Relación Laboral, Docente)	0.00	532,671.60	532,671.60	532,671.60	0.00	532,671.60	532,671.60	532,671.60	532,671.60	532,671.60	0.00	0.00
41511	Transferencias para Servicios Generales (Impuesto Sobre Nóminas y Otros que se Deriven de una Relación Laboral, Personal Administrativo)	0.00	355,114.40	355,114.40	355,114.40	0.00	355,114.40	355,114.40	355,114.40	355,114.40	355,114.40	0.00	0.00





GOBIERNO CONSTITUCIONAL DEL ESTADO DE CHIAPAS

SECRETARÍA DE HACIENDA

Recursos Fiscales - Ingresos estatales (Clasificación Administrativa)

SISTEMA PRESUPUESTARIO 2018

(PESOS)

CIERRE SEPTIEMBRE 2018



EP-1A01

Página 1 de 1

domingo, 30 de septiembre de 2018

21120080 Instituto Tecnológico Superior de Cintalapa

Table with columns: UR, FI, FUN, SF, SS, FPS, PP, OA, AI, PT, MPI, COGC, GASTO, TG, TR, FF, SFT, DESCRIPCIÓN, Presupuesto Aprobado, Modificación Neta, Presupuesto Modificado, Presupuesto Liberado, Presupuesto por Liberar, Presupuesto Ministrado, Presupuesto Comprometido Modificado, Presupuesto Devengado Modificado, Presupuesto Ejercido Modificado, Presupuesto Pagado Modificado, Disponibilidad Financiera, Disponible Presupuestario Modificado. Includes sub-totals for Gran Total, TOTAL FUENTE DE FINANCIAMIENTO, and INSTITUCIONALES.

GOBIERNO CONSTITUCIONAL DEL ESTADO DE CHIAPAS SECRETARÍA DE HACIENDA Otros Recursos - Otros Recursos de Libre Disposición (Clasificación Administrativa) SISTEMA PRESUPUESTARIO 2018 (PESOS) CIERRE SEPTIEMBRE 2018

domingo, 30 de septiembre de 2018

21120080 Instituto Tecnológico Superior de Cintalapa

Table with columns: UR, FI, FUN, SF, SS, FP, PP, OA, AI, PT, MPI, COGC, GASTO, TG, TR, FF, SFT, E, DESCRIPCIÓN, Presupuesto Aprobado, Modificación Neta, Presupuesto Modificado, Presupuesto Liberado, Presupuesto por Liberar, Presupuesto Ministrado, Presupuesto Comprometido Modificado, Presupuesto Devengado Modificado, Presupuesto Ejercido Modificado, Presupuesto Pagado Modificado, Disponibilidad Financiera, Disponible Presupuesto Modificado.

Handwritten signatures and marks at the bottom of the page.

GOBIERNO CONSTITUCIONAL DEL ESTADO DE CHIAPAS
SECRETARÍA DE HACIENDA
Otros Recursos - Otros Recursos de Libre Disposición (Clasificación Administrativa)
SISTEMA PRESUPUESTARIO 2018
(PESOS)
CIERRE SEPTIEMBRE 2018

21120080 Instituto Tecnológico Superior de Cintalapa

UR	FI	FUN	SF	SS	FPS	PP	OA	AI	PT	MPI	COGC	GASTO	TG	TR	FF	SFT	DESCRIPCIÓN	Presupuesto Aprobado	Modificación Neta	Presupuesto Modificado	Presupuesto Liberado	Presupuesto por Liberar	Presupuesto Ministrado	Presupuesto Comprometido Modificado	Presupuesto Devengado Modificado	Presupuesto Ejercido Modificado	Presupuesto Pagado Modificado	Disponibilidad Financiera Modificada	Disponible Presupuestario Modificado
01	2	5	3	3	A	006	02	E05									Educación superior de calidad	0.00	1,637,752.00	1,637,752.00	1,637,752.00	0.00	1,637,752.00	1,338,223.68	1,338,223.68	1,337,774.18	1,337,774.18	299,977.82	299,528.32
01	2	5	3	3	A	006	02	E05	1001								Proporcionar Servicios Educativos de Calidad	0.00	1,637,752.00	1,637,752.00	1,637,752.00	0.00	1,637,752.00	1,338,223.68	1,338,223.68	1,337,774.18	1,337,774.18	299,977.82	299,528.32
01	2	5	3	3	A	006	02	E05	1001	000							Cobertura Estatal	0.00	1,637,752.00	1,637,752.00	1,637,752.00	0.00	1,637,752.00	1,338,223.68	1,338,223.68	1,337,774.18	1,337,774.18	299,977.82	299,528.32
01	2	5	3	3	A	006	02	E05	1001	000	0	4000					Transferencias, Asignaciones, Subsidios y Otras Ayudas.	0.00	225,896.09	225,896.09	225,896.09	0.00	225,896.09	191,801.52	191,801.52	191,352.02	191,352.02	34,544.07	34,094.57
01	2	5	3	3	A	006	02	E05	1001	000	0	4100					Transferencias Internas y Asignaciones al Sector Público.	0.00	225,896.09	225,896.09	225,896.09	0.00	225,896.09	191,801.52	191,801.52	191,352.02	191,352.02	34,544.07	34,094.57
01	2	5	3	3	A	006	02	E05	1001	000	0	415					Transferencias Internas Otorgadas a Entidades Paraestatales no Empresariales y no Financieras	0.00	225,896.09	225,896.09	225,896.09	0.00	225,896.09	191,801.52	191,801.52	191,352.02	191,352.02	34,544.07	34,094.57
01	2	5	3	3	A	006	02	E05	1001	000	0	41502	1	1	7Y12	H 1	Transferencias para Materiales y Suministros	0.00	32,581.11	32,581.11	32,581.11	0.00	32,581.11	20,880.00	20,880.00	20,880.00	20,880.00	11,701.11	11,701.11
01	2	5	3	3	A	006	02	E05	1001	000	0	41503	1	1	7Y12	H 1	Transferencias para Servicios Generales	0.00	193,314.98	193,314.98	193,314.98	0.00	193,314.98	170,921.52	170,921.52	170,472.02	170,472.02	22,842.96	22,393.46
01	2	5	3	3	A	006	02	E05	1001	000	1	4000					Transferencias, Asignaciones, Subsidios y Otras Ayudas.	0.00	514,051.91	514,051.91	514,051.91	0.00	514,051.91	514,051.91	514,051.91	514,051.91	514,051.91	0.00	0.00
01	2	5	3	3	A	006	02	E05	1001	000	1	4100					Transferencias Internas y Asignaciones al Sector Público.	0.00	514,051.91	514,051.91	514,051.91	0.00	514,051.91	514,051.91	514,051.91	514,051.91	514,051.91	0.00	0.00
01	2	5	3	3	A	006	02	E05	1001	000	1	415					Transferencias Internas Otorgadas a Entidades Paraestatales no Empresariales y no Financieras	0.00	514,051.91	514,051.91	514,051.91	0.00	514,051.91	514,051.91	514,051.91	514,051.91	514,051.91	0.00	0.00
01	2	5	3	3	A	006	02	E05	1001	000	1	41501	1	1	7Y12	H 6	Transferencias para Servicios Personales	0.00	514,051.91	514,051.91	514,051.91	0.00	514,051.91	514,051.91	514,051.91	514,051.91	514,051.91	0.00	0.00
01	2	5	3	3	A	006	02	E05	1001	000	2	4000					Transferencias, Asignaciones, Subsidios y Otras Ayudas.	0.00	897,804.00	897,804.00	897,804.00	0.00	897,804.00	632,370.25	632,370.25	632,370.25	632,370.25	265,433.75	265,433.75
01	2	5	3	3	A	006	02	E05	1001	000	2	4100					Transferencias Internas y Asignaciones al Sector Público.	0.00	897,804.00	897,804.00	897,804.00	0.00	897,804.00	632,370.25	632,370.25	632,370.25	632,370.25	265,433.75	265,433.75
01	2	5	3	3	A	006	02	E05	1001	000	2	415					Transferencias Internas Otorgadas a Entidades Paraestatales no Empresariales y no Financieras	0.00	897,804.00	897,804.00	897,804.00	0.00	897,804.00	632,370.25	632,370.25	632,370.25	632,370.25	265,433.75	265,433.75
01	2	5	3	3	A	006	02	E05	1001	000	2	41509	1	1	7Y12	H 6	Transferencias para Servicios Personales (Docente)	0.00	897,804.00	897,804.00	897,804.00	0.00	897,804.00	632,370.25	632,370.25	632,370.25	632,370.25	265,433.75	265,433.75





GOBIERNO CONSTITUCIONAL DEL ESTADO DE CHIAPAS
SECRETARÍA DE HACIENDA
Recurso Federales - Fondo General de Participaciones (Clasificación Administrativa)
SISTEMA PRESUPUESTARIO 2018
 (PESOS)
CIERRE SEPTIEMBRE 2018



EP-5811

Página 1 de 3

domingo, 30 de septiembre de 2018

21120080 Instituto Tecnológico Superior de Cintalapa

UR	FI	FUN	SF	SS	FP	PP	OA	AI	PT	MPI	COGC	GASTO	TG	TR	FF	SFT	DESCRIPCIÓN	Presupuesto Aprobado	Modificación Neta	Presupuesto Modificado	Presupuesto Liberado	Presupuesto por Liberar	Presupuesto Ministrado	Presupuesto Comprometido Modificado	Presupuesto Devengado Modificado	Presupuesto Ejercido Modificado	Presupuesto Pagado Modificado	Disponibilidad Financiera Modificada	Disponible Presupuestario Modificado		
Gran Total																		1,411,855.91	12,225,538.41	13,637,394.32	13,637,394.32	0.00	13,214,084.72	12,542,693.71	12,542,693.71	12,540,200.21	12,540,200.21	673,884.51	1,094,700.61		
Total																		1,411,855.91	12,225,538.41	13,637,394.32	13,637,394.32	0.00	13,214,084.72	12,542,693.71	12,542,693.71	12,540,200.21	12,540,200.21	673,884.51	1,094,700.61		
TOTAL FUENTE DE FINANCIAMIENTO																		1,411,855.91	12,225,538.41	13,637,394.32	13,637,394.32	0.00	13,214,084.72	12,542,693.71	12,542,693.71	12,540,200.21	12,540,200.21	673,884.51	1,094,700.61		
TOTAL GLOBAL FUNCION 5 Educación																		1,411,855.91	12,225,538.41	13,637,394.32	13,637,394.32	0.00	13,214,084.72	12,542,693.71	12,542,693.71	12,540,200.21	12,540,200.21	673,884.51	1,094,700.61		
TOTAL GLOBAL SUBFUENTE DE FINANCIAMIENTO F Recursos por Ingresos Excedentes																		0.00	0.00	0.00	0.00	0.00	0.00	0.00	0.00	0.00	0.00	0.00	0.00		
INSTITUCIONALES																		0.00	0.00	0.00	0.00	0.00	0.00	0.00	0.00	0.00	0.00	0.00	0.00		
01	Dirección General																	0.00	0.00	0.00	0.00	0.00	0.00	0.00	0.00	0.00	0.00	0.00	0.00		
01 2	Desarrollo Social																	0.00	0.00	0.00	0.00	0.00	0.00	0.00	0.00	0.00	0.00	0.00	0.00		
01 2 5	Educación																	0.00	0.00	0.00	0.00	0.00	0.00	0.00	0.00	0.00	0.00	0.00	0.00		
01 2 5 3	Educación superior																	0.00	0.00	0.00	0.00	0.00	0.00	0.00	0.00	0.00	0.00	0.00	0.00		
01 2 5 3 3	Licenciatura Tecnológica																	0.00	0.00	0.00	0.00	0.00	0.00	0.00	0.00	0.00	0.00	0.00	0.00		
01 2 5 3 3 A	Programa Sectorial de Educación																	0.00	0.00	0.00	0.00	0.00	0.00	0.00	0.00	0.00	0.00	0.00	0.00		
01 2 5 3 3 A 006	Programa de educación superior																	0.00	0.00	0.00	0.00	0.00	0.00	0.00	0.00	0.00	0.00	0.00	0.00		
01 2 5 3 3 A 006 02	Asignación por Concurrencia																	0.00	0.00	0.00	0.00	0.00	0.00	0.00	0.00	0.00	0.00	0.00	0.00		
01 2 5 3 3 A 006 02 E05	Educación superior de calidad																	0.00	0.00	0.00	0.00	0.00	0.00	0.00	0.00	0.00	0.00	0.00	0.00		
01 2 5 3 3 A 006 02 E05 0001	Proporcionar Servicios Educativos de Calidad																	0.00	0.00	0.00	0.00	0.00	0.00	0.00	0.00	0.00	0.00	0.00	0.00		
01 2 5 3 3 A 006 02 E05 0001 000	Cobertura Estatal																	0.00	0.00	0.00	0.00	0.00	0.00	0.00	0.00	0.00	0.00	0.00	0.00		
01 2 5 3 3 A 006 02 E05 0001 000 1	4000	Transferencias, Asignaciones, Subsidios y Otras Ayudas.																0.00	0.00	0.00	0.00	0.00	0.00	0.00	0.00	0.00	0.00	0.00			
01 2 5 3 3 A 006 02 E05 0001 000 1	4100	Transferencias Internas y Asignaciones al Sector Público.																0.00	0.00	0.00	0.00	0.00	0.00	0.00	0.00	0.00	0.00	0.00			
01 2 5 3 3 A 006 02 E05 0001 000 1	415	Transferencias Internas Otorgadas a Entidades Paraestatales no Empresariales y no Financieras																0.00	0.00	0.00	0.00	0.00	0.00	0.00	0.00	0.00	0.00	0.00	0.00		
01 2 5 3 3 A 006 02 E05 0001 000 1	41501	1	1	5811	F	6	Transferencias para Servicios Personales											0.00	0.00	0.00	0.00	0.00	0.00	0.00	0.00	0.00	0.00	0.00			
01 2 5 3 3 A 006 02 E05 0001 000 2	4000	Transferencias, Asignaciones, Subsidios y Otras Ayudas.																0.00	0.00	0.00	0.00	0.00	0.00	0.00	0.00	0.00	0.00	0.00	0.00	0.00	
01 2 5 3 3 A 006 02 E05 0001 000 2	4100	Transferencias Internas y Asignaciones al Sector Público.																0.00	0.00	0.00	0.00	0.00	0.00	0.00	0.00	0.00	0.00	0.00	0.00	0.00	
01 2 5 3 3 A 006 02 E05 0001 000 2	415	Transferencias Internas Otorgadas a Entidades Paraestatales no Empresariales y no Financieras																0.00	0.00	0.00	0.00	0.00	0.00	0.00	0.00	0.00	0.00	0.00	0.00	0.00	0.00
01 2 5 3 3 A 006 02 E05 0001 000 2	41509	1	1	5811	F	6	Transferencias para Servicios Personales (Docentes)											0.00	0.00	0.00	0.00	0.00	0.00	0.00	0.00	0.00	0.00	0.00	0.00		
TOTAL GLOBAL SUBFUENTE DE FINANCIAMIENTO H Recursos por Reducciones en Otras Previsiones (Recursos del Ejercicio S)																		0.00	12,225,538.41	12,225,538.41	12,225,538.41	0.00	11,802,228.81	11,130,837.80	11,130,837.80	11,128,344.30	11,128,344.30	673,884.51	1,094,700.61		
INSTITUCIONALES																		0.00	12,225,538.41	12,225,538.41	12,225,538.41	0.00	11,802,228.81	11,130,837.80	11,130,837.80	11,128,344.30	11,128,344.30	673,884.51	1,094,700.61		
01	Dirección General																	0.00	12,225,538.41	12,225,538.41	12,225,538.41	0.00	11,802,228.81	11,130,837.80	11,130,837.80	11,128,344.30	11,128,344.30	673,884.51	1,094,700.61		
01 2	Desarrollo Social																	0.00	12,225,538.41	12,225,538.41	12,225,538.41	0.00	11,802,228.81	11,130,837.80	11,130,837.80	11,128,344.30	11,128,344.30	673,884.51	1,094,700.61		
01 2 5	Educación																	0.00	12,225,538.41	12,225,538.41	12,225,538.41	0.00	11,802,228.81	11,130,837.80	11,130,837.80	11,128,344.30	11,128,344.30	673,884.51	1,094,700.61		
01 2 5 3	Educación superior																	0.00	12,225,538.41	12,225,538.41	12,225,538.41	0.00	11,802,228.81	11,130,837.80	11,130,837.80	11,128,344.30	11,128,344.30	673,884.51	1,094,700.61		
01 2 5 3 3	Licenciatura Tecnológica																	0.00	12,225,538.41	12,225,538.41	12,225,538.41	0.00	11,802,228.81	11,130,837.80	11,130,837.80	11,128,344.30	11,128,344.30	673,884.51	1,094,700.61		
01 2 5 3 3 A	Programa Sectorial de Educación																	0.00	12,225,538.41	12,225,538.41	12,225,538.41	0.00	11,802,228.81	11,130,837.80	11,130,837.80	11,128,344.30	11,128,344.30	673,884.51	1,094,700.61		
01 2 5 3 3 A 006	Programa de educación superior																	0.00	12,225,538.41	12,225,538.41	12,225,538.41	0.00	11,802,228.81	11,130,837.80	11,130,837.80	11,128,344.30	11,128,344.30	673,884.51	1,094,700.61		
01 2 5 3 3 A 006 01	Asignación Normal																	0.00	385,197.58	385,197.58	385,197.58	0.00	250,484.42	0.00	0.00	0.00	0.00	250,484.42	385,197.58		
01 2 5 3 3 A 006 01 E05	Educación superior de calidad																	0.00	385,197.58	385,197.58	385,197.58	0.00	250,484.42	0.00	0.00	0.00	0.00	250,484.42	385,197.58		
01 2 5 3 3 A 006 01 E05 0001	Rendición de cuentas Intitucional																	0.00	385,197.58	385,197.58	385,197.58	0.00	250,484.42	0.00	0.00	0.00	0.00	250,484.42	385,197.58		
01 2 5 3 3 A 006 01 E05 0001 000	Cobertura Estatal																	0.00	385,197.58	385,197.58	385,197.58	0.00	250,484.42	0.00	0.00	0.00	0.00	250,484.42	385,197.58		
01 2 5 3 3 A 006 01 E05 0001 000 1	4000	Transferencias, Asignaciones, Subsidios y Otras Ayudas.																0.00	385,197.58	385,197.58	385,197.58	0.00	250,484.42	0.00	0.00	0.00	0.00	250,484.42	385,197.58		
01 2 5 3 3 A 006 01 E05 0001 000 1	4100	Transferencias Internas y Asignaciones al Sector Público.																0.00	385,197.58	385,197.58	385,197.58	0.00	250,484.42	0.00	0.00	0.00	0.00	250,484.42	385,197.58		



GOBIERNO CONSTITUCIONAL DEL ESTADO DE CHIAPAS

SECRETARÍA DE HACIENDA

Recurso Federales - Fondo General de Participaciones (Clasificación Administrativa)

SISTEMA PRESUPUESTARIO 2018

(PESOS)

CIERRE SEPTIEMBRE 2018



EP-5811

Página 2 de 3

domingo, 30 de septiembre de 2018

21120080 Instituto Tecnológico Superior de Cintalapa

Table with columns: UR, FI, FUN, SF, SSF, PP, OA, AI, PT, MPI, COGC, GASTO, TG, TR, FF, SFT, DESCRIPCIÓN, Presupuesto Aprobado, Modificación Neta, Presupuesto Modificado, Presupuesto Liberado, Presupuesto por Liberar, Presupuesto Ministrado, Presupuesto Comprometido Modificado, Presupuesto Devengado Modificado, Presupuesto Ejercido Modificado, Presupuesto Pagado Modificado, Disponibilidad Financiera Modificada, Disponible Presupuestario Modificado.

INSTITUCIONALES

Summary table for institutional resources, listing categories like Dirección General, Desarrollo Social, Educación, etc., with corresponding budget values.

Handwritten signatures and scribbles at the bottom of the page.

GOBIERNO CONSTITUCIONAL DEL ESTADO DE CHIAPAS
SECRETARÍA DE HACIENDA
Recurso Federales - Fondo General de Participaciones (Clasificación Administrativa)
SISTEMA PRESUPUESTARIO 2018
(PESOS)
CIERRE SEPTIEMBRE 2018

21120080 Instituto Tecnológico Superior de Cintalapa

UR	FI	FUN	SF	SS	FPS	PP	OA	AI	PT	MPI	COGC	GASTO	TG	TR	FF	SFT	DESCRIPCIÓN	Presupuesto Aprobado	Modificación Neta	Presupuesto Modificado	Presupuesto Liberado	Presupuesto por Liberar	Presupuesto Ministrado	Presupuesto Comprometido Modificado	Presupuesto Devengado Modificado	Presupuesto Ejercido Modificado	Presupuesto Pagado Modificado	Disponibilidad Financiera Modificada	Disponible Presupuestario Modificado		
01	2	5	3	3	A	006	02	E05	1001	000	0	415					Transferencias Internas Otorgadas a Entidades Paraestatales no Empresariales y no Financieras	0.00	0.00	0.00	0.00	0.00	0.00	0.00	0.00	0.00	0.00	0.00	0.00	0.00	
01	2	5	3	3	A	006	02	E05	1001	000	0	41502	1	1	5811	5	1	Transferencias para Materiales y Suministros	0.00	0.00	0.00	0.00	0.00	0.00	0.00	0.00	0.00	0.00	0.00	0.00	
01	2	5	3	3	A	006	02	E05	1001	000	0	41503	1	1	5811	5	1	Transferencias para Servicios Generales	0.00	0.00	0.00	0.00	0.00	0.00	0.00	0.00	0.00	0.00	0.00	0.00	0.00
01	2	5	3	3	A	006	02	E05	1001	000	1	4000					Transferencias, Asignaciones, Subsidios y Otras Ayudas.	514,051.91	0.00	514,051.91	514,051.91	0.00	514,051.91	514,051.91	514,051.91	514,051.91	514,051.91	514,051.91	0.00	0.00	
01	2	5	3	3	A	006	02	E05	1001	000	1	4100					Transferencias Internas y Asignaciones al Sector Público.	514,051.91	0.00	514,051.91	514,051.91	0.00	514,051.91	514,051.91	514,051.91	514,051.91	514,051.91	514,051.91	0.00	0.00	
01	2	5	3	3	A	006	02	E05	1001	000	1	415					Transferencias Internas Otorgadas a Entidades Paraestatales no Empresariales y no Financieras	514,051.91	0.00	514,051.91	514,051.91	0.00	514,051.91	514,051.91	514,051.91	514,051.91	514,051.91	514,051.91	0.00	0.00	
01	2	5	3	3	A	006	02	E05	1001	000	1	41501	1	1	5811	5	6	Transferencias para Servicios Personales	514,051.91	0.00	514,051.91	514,051.91	0.00	514,051.91	514,051.91	514,051.91	514,051.91	514,051.91	514,051.91	0.00	0.00
01	2	5	3	3	A	006	02	E05	1001	000	2	4000					Transferencias, Asignaciones, Subsidios y Otras Ayudas.	897,804.00	0.00	897,804.00	897,804.00	0.00	897,804.00	897,804.00	897,804.00	897,804.00	897,804.00	897,804.00	0.00	0.00	
01	2	5	3	3	A	006	02	E05	1001	000	2	4100					Transferencias Internas y Asignaciones al Sector Público.	897,804.00	0.00	897,804.00	897,804.00	0.00	897,804.00	897,804.00	897,804.00	897,804.00	897,804.00	897,804.00	0.00	0.00	
01	2	5	3	3	A	006	02	E05	1001	000	2	415					Transferencias Internas Otorgadas a Entidades Paraestatales no Empresariales y no Financieras	897,804.00	0.00	897,804.00	897,804.00	0.00	897,804.00	897,804.00	897,804.00	897,804.00	897,804.00	897,804.00	0.00	0.00	
01	2	5	3	3	A	006	02	E05	1001	000	2	41509	1	1	5811	5	6	Transferencias para Servicios Personales (Docente)	897,804.00	0.00	897,804.00	897,804.00	0.00	897,804.00	897,804.00	897,804.00	897,804.00	897,804.00	897,804.00	0.00	0.00

Recurso Federales - Otros subsidios (Clasificación Administrativa)
SISTEMA PRESUPUESTARIO 2018
(PESOS)

CIERRE SEPTIEMBRE 2018

EP-5933

21120080 Instituto Tecnológico Superior de Cintalapa

Página 2 de 2
domingo, 30 de septiembre de 2018

UR	FI	FUN	SF	SSF	PS	PP	OA	AI	PT	MPI	COGC	GASTO	TG	TR	FF	SFT	DESCRIPCIÓN	Presupuesto Aprobado	Modificación Neta	Presupuesto Modificado	Presupuesto Liberado	Presupuesto por Liberar	Presupuesto Ministrado	Presupuesto Comprometido Modificado	Presupuesto Devengado Modificado	Presupuesto Ejercido Modificado	Presupuesto Pagado Modificado	Disponibilidad Financiera Modificada	Disponible Presupuestario Modificado	
01	2	5	3	3	A	006	02	E05	1001	000	0	4100					Transferencias Internas y Asignaciones al Sector Público.	5,195,609.91	-1,862,213.67	3,333,396.24	3,333,396.24	0.00	2,266,069.46	1,391,385.37	1,391,385.37	1,391,385.37	1,391,385.37	874,684.09	1,942,010.87	
01	2	5	3	3	A	006	02	E05	1001	000	0	415					Transferencias Internas Otorgadas a Entidades Paraestatales no Empresariales y no Financieras	5,195,609.91	-1,862,213.67	3,333,396.24	3,333,396.24	0.00	2,266,069.46	1,391,385.37	1,391,385.37	1,391,385.37	1,391,385.37	874,684.09	1,942,010.87	
01	2	5	3	3	A	006	02	E05	1001	000	0	41502	1	2	5933	S	1	Transferencias para Materiales y Suministros	749,365.45	-244,358.32	505,007.13	505,007.13	0.00	326,836.35	138,858.33	138,858.33	138,858.33	138,858.33	187,978.02	366,148.80
01	2	5	3	3	A	006	02	E05	1001	000	0	41503	1	2	5933	S	1	Transferencias para Servicios Generales	4,446,244.46	-1,617,855.35	2,828,389.11	2,828,389.11	0.00	1,939,233.11	1,252,527.04	1,252,527.04	1,252,527.04	1,252,527.04	686,706.07	1,575,862.07
01	2	5	3	3	A	006	02	E05	1001	000	1	4000					Transferencias, Asignaciones, Subsidios y Otras Ayudas.	20,003,503.23	-7,807,890.28	12,195,612.95	12,195,612.95	0.00	8,190,641.75	8,019,633.26	8,019,633.26	8,019,633.26	8,019,633.26	171,008.49	4,175,978.69	
01	2	5	3	3	A	006	02	E05	1001	000	1	4100					Transferencias Internas y Asignaciones al Sector Público.	20,003,503.23	-7,807,890.28	12,195,612.95	12,195,612.95	0.00	8,190,641.75	8,019,633.26	8,019,633.26	8,019,633.26	8,019,633.26	171,008.49	4,175,978.69	
01	2	5	3	3	A	006	02	E05	1001	000	1	415					Transferencias Internas Otorgadas a Entidades Paraestatales no Empresariales y no Financieras	20,003,503.23	-7,807,890.28	12,195,612.95	12,195,612.95	0.00	8,190,641.75	8,019,633.26	8,019,633.26	8,019,633.26	8,019,633.26	171,008.49	4,175,978.69	
01	2	5	3	3	A	006	02	E05	1001	000	1	41501	1	2	5933	S	6	Transferencias para Servicios Personales	20,003,503.23	-7,807,890.28	12,195,612.95	12,195,612.95	0.00	8,190,641.75	8,019,633.26	8,019,633.26	8,019,633.26	8,019,633.26	171,008.49	4,175,978.69
01	2	5	3	3	A	006	02	E05	1001	000	2	4000					Transferencias, Asignaciones, Subsidios y Otras Ayudas.	24,240,707.86	-7,083,492.88	17,157,214.98	17,157,214.98	0.00	10,221,523.83	7,855,636.60	7,855,636.60	7,855,636.60	7,855,636.60	2,365,887.23	9,301,578.38	
01	2	5	3	3	A	006	02	E05	1001	000	2	4100					Transferencias Internas y Asignaciones al Sector Público.	24,240,707.86	-7,083,492.88	17,157,214.98	17,157,214.98	0.00	10,221,523.83	7,855,636.60	7,855,636.60	7,855,636.60	7,855,636.60	2,365,887.23	9,301,578.38	
01	2	5	3	3	A	006	02	E05	1001	000	2	415					Transferencias Internas Otorgadas a Entidades Paraestatales no Empresariales y no Financieras	24,240,707.86	-7,083,492.88	17,157,214.98	17,157,214.98	0.00	10,221,523.83	7,855,636.60	7,855,636.60	7,855,636.60	7,855,636.60	2,365,887.23	9,301,578.38	
01	2	5	3	3	A	006	02	E05	1001	000	2	41509	1	2	5933	S	6	Transferencias para Servicios Personales (Docente)	24,240,707.86	-7,083,492.88	17,157,214.98	17,157,214.98	0.00	10,221,523.83	7,855,636.60	7,855,636.60	7,855,636.60	7,855,636.60	2,365,887.23	9,301,578.38



GOBIERNO CONSTITUCIONAL DEL ESTADO DE CHIAPAS

SECRETARÍA DE HACIENDA

Otros Recursos - Impuesto a la Venta Final de Gasolina y Diesel (Clasificación Administrativa)

SISTEMA PRESUPUESTARIO 2018

(PESOS)

CIERRE SEPTIEMBRE 2018



EP-5842

Página 1 de 1

domingo, 30 de septiembre de 2018

21120080 Instituto Tecnológico Superior de Cintalapa

Table with columns: UR, FI, FUN, SF, SS, FP, PP, OA, AI, PT, MPI, COGC, GASTO, TG, TR, FF, SFT, E, DESCRIPCIÓN, Presupuesto Aprobado, Modificación Neta, Presupuesto Modificado, Presupuesto Liberado, Presupuesto por Liberar, Presupuesto Ministrado, Presupuesto Comprometido Modificado, Presupuesto Devengado Modificado, Presupuesto Ejercido Modificado, Presupuesto Pagado Modificado, Disponibilidad Financiera Modificada, Disponible Presupuestario Modificado. Includes sub-totals for Gran Total, TOTAL FUENTE DE FINANCIAMIENTO, and INSTITUCIONALES.

Handwritten signatures and scribbles at the bottom of the page.