

# Cuenta Pública 2o. Trimestre 2018.

## Información Presupuestal



---

**INFORMACIÓN ARMONIZADA  
CONAC**

---

---

# **ESTADOS E INFORMES PRESUPUESTARIOS**

---

SISTEMA CONTABLE 2018

ESTADO ANALÍTICO DE INGRESOS

DEL 1o. DE ENERO AL 30 DE JUNIO DE 2018

Página 1 de 1

Fecha:


12/07/2018

RUBRO DE INGRESOS	INGRESO					DIFERENCIA (RECAUDADO - ESTIMADO)
	ESTIMADO	AMPLIACIONES Y REDUCCIONES	MODIFICADO	DEVENGADO	RECAUDADO	
Impuestos	0.00	0.00	0.00	0.00	0.00	0.00
Cuotas y Aportaciones de Seguridad Social	0.00	0.00	0.00	0.00	0.00	0.00
Contribuciones de Mejoras	0.00	0.00	0.00	0.00	0.00	0.00
Derechos	0.00	0.00	0.00	0.00	0.00	0.00
<b>Productos</b>	<b>0.00</b>	<b>1,676.77</b>	<b>1,676.77</b>	<b>1,676.77</b>	<b>1,676.77</b>	<b>1,676.77</b>
Corriente	0.00	0.00	0.00	0.00	0.00	0.00
Capital	0.00	1,676.77	1,676.77	1,676.77	1,676.77	1,676.77
<b>Aprovechamientos</b>	<b>0.00</b>	<b>0.00</b>	<b>0.00</b>	<b>0.00</b>	<b>0.00</b>	<b>0.00</b>
Corriente	0.00	0.00	0.00	0.00	0.00	0.00
Capital	0.00	0.00	0.00	0.00	0.00	0.00
Ingresos por Venta de Bienes y Servicios	0.00	1,536,753.08	1,536,753.08	1,536,753.08	1,536,753.08	1,536,753.08
Participaciones y Aportaciones	49,439,821.00	(6,816,679.39)	42,623,141.61	15,518,590.61	15,518,590.61	(33,921,230.39)
Transferencias, Asignaciones, Subsidios y Otras Ayudas	1,637,752.00	7,688,276.39	9,326,028.39	9,100,132.30	9,100,132.30	7,462,380.30
Ingresos Derivados de Financiamientos	0.00	0.00	0.00	0.00	0.00	0.00
<b>Total</b>	<b>51,077,573.00</b>	<b>2,410,026.85</b>	<b>53,487,599.85</b>	<b>26,157,152.76</b>	<b>26,157,152.76</b>	
<b>Ingresos Excedentes</b>						<b>(24,920,420.24)</b>

RUBRO DE INGRESOS	INGRESO					DIFERENCIA (RECAUDADO - ESTIMADO)
	ESTIMADO	AMPLIACIONES Y REDUCCIONES	MODIFICADO	DEVENGADO	RECAUDADO	
<b>Ingresos del Gobierno</b>	<b>49,439,821.00</b>	<b>(6,815,002.62)</b>	<b>42,624,818.38</b>	<b>15,520,267.38</b>	<b>15,520,267.38</b>	<b>(33,919,553.62)</b>
Impuestos	0.00	0.00	0.00	0.00	0.00	0.00
Contribuciones de Mejoras	0.00	0.00	0.00	0.00	0.00	0.00
Derechos	0.00	0.00	0.00	0.00	0.00	0.00
<b>Productos</b>	<b>0.00</b>	<b>1,676.77</b>	<b>1,676.77</b>	<b>1,676.77</b>	<b>1,676.77</b>	<b>1,676.77</b>
Corriente	0.00	0.00	0.00	0.00	0.00	0.00
Capital	0.00	1,676.77	1,676.77	1,676.77	1,676.77	1,676.77
<b>Aprovechamientos</b>	<b>0.00</b>	<b>0.00</b>	<b>0.00</b>	<b>0.00</b>	<b>0.00</b>	<b>0.00</b>
Corriente	0.00	0.00	0.00	0.00	0.00	0.00
Capital	0.00	0.00	0.00	0.00	0.00	0.00
<b>Participaciones y Aportaciones</b>	<b>49,439,821.00</b>	<b>(6,816,679.39)</b>	<b>42,623,141.61</b>	<b>15,518,590.61</b>	<b>15,518,590.61</b>	<b>(33,921,230.39)</b>
Transferencias, Asignaciones, Subsidios y Otras Ayudas	0.00	0.00	0.00	0.00	0.00	0.00
<b>Ingresos de organismos y Empresas</b>	<b>1,637,752.00</b>	<b>9,225,029.47</b>	<b>10,862,781.47</b>	<b>10,636,885.38</b>	<b>10,636,885.38</b>	<b>8,999,133.38</b>
Cuotas y Aportaciones de Seguridad Social	0.00	0.00	0.00	0.00	0.00	0.00
Ingresos por Venta de Bienes y Servicios	0.00	1,536,753.08	1,536,753.08	1,536,753.08	1,536,753.08	1,536,753.08
Transferencias, Asignaciones, Subsidios y Otras Ayudas	1,637,752.00	7,688,276.39	9,326,028.39	9,100,132.30	9,100,132.30	7,462,380.30
<b>Ingresos Derivados de Financiamiento</b>	<b>0.00</b>	<b>0.00</b>	<b>0.00</b>	<b>0.00</b>	<b>0.00</b>	<b>0.00</b>
Ingresos Derivados de Financiamientos	0.00	0.00	0.00	0.00	0.00	0.00
<b>Total</b>	<b>51,077,573.00</b>	<b>2,410,026.85</b>	<b>53,487,599.85</b>	<b>26,157,152.76</b>	<b>26,157,152.76</b>	
<b>Ingresos Excedentes</b>						<b>(24,920,420.24)</b>



Lic- Guillermo Alberto Chang Zambrano  
Director General Encargado



C.P. Julio César Gutiérrez Morales  
Subdirector Administrativo

"Bajo protesta de decir verdad declaramos que los Estados Financieros y sus notas, son razonablemente correctos y son responsabilidad del emisor".





SISTEMA CONTABLE 2018  
ENDEUDAMIENTO NETO  
DEL 1o. DE ENERO AL 30 DE JUNIO DE 2018

Fecha:

Página 1 de 1  
12/07/2018


IDENTIFICACIÓN DE CRÉDITO O INSTRUMENTO	CONTRATACIÓN/ COLOCACIÓN	AMORTIZACIÓN	ENDEUDAMIENTO NETO
CRÉDITOS BANCARIOS			

TOTAL CRÉDITOS BANCARIOS


OTROS INSTRUMENTOS DE DEUDA

NO APLICA

TOTAL OTROS INSTRUMENTOS DE DEUDA  
TOTAL



Lic- Guillermo Alberto Chang Zambrano  
Director General Encargado



C.P. Julio César Gutiérrez Morales  
Subdirector Administrativo

"Bajo protesta de decir verdad declaramos que los Estados Financieros y sus notas, son razonablemente correctos y son responsabilidad del emisor".



SISTEMA CONTABLE 2018  
INTERESES DE LA DEUDA  
DEL 1o. DE ENERO AL 30 DE JUNIO DE 2018

Fecha: 12/07/2018  
Página 1 de 1

IDENTIFICACIÓN DE CRÉDITO O INSTRUMENTO	DEVENGADO	PAGADO
CRÉDITOS BANCARIOS		


TOTAL DE INTERESES DE CRÉDITOS BANCARIOS

OTROS INSTRUMENTOS DE DEUDA
-----------------------------

TOTAL DE INTERESES DE OTROS INSTRUMENTOS DE DEUDA

TOTAL

NO APLICA

  
Lic- Guillermo Alberto Chang Zambrano  
Director General Encargado

  
C.P. Julio César Gutiérrez Morales  
Subdirector Administrativo

"Bajo protesta de decir verdad declaramos que los Estados Financieros y sus notas, son razonablemente correctos y son responsabilidad del emisor".




ESTADO ANALÍTICO DEL EJERCICIO DEL PRESUPUESTO DE EGRESOS CLASIFICACIÓN POR OBJETO DEL GASTO  
(CAPITULOS Y CONCEPTOS)  
DEL 1 DE ENERO AL 30 DE JUNIO DE 2018

(Pesos)

RPA-1

CAPG	CG	DESCRIPCIÓN	PRESUPUESTO DE EGRESOS					SUBEJERCICIO
			APROBADO	AMPLIACIONES - REDUCCIONES	MODIFICADO	DEVENGADO	PAGADO	
4000		Transferencias, Asignaciones, Subsidios y Otras Ayudas.	51,077,573.00	871,597.00	51,949,170.00	17,667,098.21	17,666,440.86	34,282,071.79
4100		Transferencias Internas y Asignaciones al Sector Público.	51,077,573.00	871,597.00	51,949,170.00	17,667,098.21	17,666,440.86	34,282,071.79
<b>TOTAL DEL GASTO:</b>			<b>51,077,573.00</b>	<b>871,597.00</b>	<b>51,949,170.00</b>	<b>17,667,098.21</b>	<b>17,666,440.86</b>	<b>34,282,071.79</b>



Handwritten signatures and initials, including a large '9' at the top right, a signature on the left, and a signature with a large 'B' on the right.

ESTADO ANALÍTICO DEL EJERCICIO DEL PRESUPUESTO DE EGRESOS CLASIFICACIÓN ECONÓMICA POR TIPO  
DE GASTO  
DEL 1 DE ENERO AL 30 DE JUNIO DE 2018

(Pesos)

RPA-2

CONCEPTO	PRESUPUESTO DE EGRESOS					SUBEJERCICIO
	APROBADO	AMPLIACIONES - REDUCCIONES	MODIFICADO	DEVENGADO	PAGADO	
<b>GASTO CORRIENTE</b>	51,077,573.00	871,597.00	51,949,170.00	17,667,098.21	17,666,440.86	34,282,071.79
<b>GASTO DE CAPITAL</b>	0.00	0.00	0.00	0.00	0.00	0.00
<b>AMORTIZACIÓN DE LA DEUDA Y DISMINUCIÓN DE PASIVOS</b>	0.00	0.00	0.00	0.00	0.00	0.00
<b>PENSIONES Y JUBILACIONES</b>	0.00	0.00	0.00	0.00	0.00	0.00
<b>PARTICIPACIONES</b>	0.00	0.00	0.00	0.00	0.00	0.00
<b>TOTAL DEL GASTO:</b>	<b>51,077,573.00</b>	<b>871,597.00</b>	<b>51,949,170.00</b>	<b>17,667,098.21</b>	<b>17,666,440.86</b>	<b>34,282,071.79</b>




**GOBIERNO CONSTITUCIONAL DEL ESTADO DE CHIAPAS**  
 RAMO O DEPENDENCIA: Instituto Tecnológico Superior de Cintalapa  
**ESTADO ANALÍTICO DEL EJERCICIO DEL PRESUPUESTO DE EGRESOS EN CLASIFICACIÓN**  
**ADMINISTRATIVA/ORGANISMO**  
**DEL 1 DE ENERO AL 30 DE JUNIO DE 2018**

(Pesos)

RPA-3

CONCEPTO	PRESUPUESTO DE EGRESOS					SUBEJERCICIO
	APROBADO	AMPLIACIONES - REDUCCIONES	MODIFICADO	DEVENGADO	PAGADO	
<b>TOTAL</b>	51,077,573.00	871,597.00	51,949,170.00	17,667,098.21	17,666,440.86	34,282,071.79
<b>ENTIDADES PARAESTATALES Y FIDEICOMISOS NO EMPRESARIALES Y NO FINANCIEROS</b>	51,077,573.00	871,597.00	51,949,170.00	17,667,098.21	17,666,440.86	34,282,071.79
<b>Instituto Tecnológico Superior de Cintalapa</b>	51,077,573.00	871,597.00	51,949,170.00	17,667,098.21	17,666,440.86	34,282,071.79

*[Handwritten signature]*

*[Handwritten signature]*



GOBIERNO CONSTITUCIONAL DEL ESTADO DE CHIAPAS  
RAMO O DEPENDENCIA: Instituto Tecnológico Superior de Cintalapa  
ESTADO ANALÍTICO DEL EJERCICIO DEL PRESUPUESTO DE EGRESOS EN CLASIFICACIÓN  
ADMINISTRATIVA/PODERES  
DEL 1 DE ENERO AL 30 DE JUNIO DE 2018



(Pesos)

RPA-4

CONCEPTO	PRESUPUESTO DE EGRESOS					SUBEJERCICIO
	APROBADO	AMPLIACIONES - REDUCCIONES	MODIFICADO	DEVENGADO	PAGADO	
PODER EJECUTIVO						NO APLICA
PODER LEGISLATIVO						NO APLICA
PODER JUDICIAL						NO APLICA
ORGANOS AUTONOMOS						NO APLICA

GOBIERNO CONSTITUCIONAL DEL ESTADO DE CHIAPAS  
RAMO O DEPENDENCIA: Instituto Tecnológico Superior de Cintalapa  
ESTADO ANALÍTICO DEL EJERCICIO DEL PRESUPUESTO DE EGRESOS EN CLASIFICACIÓN  
ADMINISTRATIVA/ENTIDADES  
DEL 1 DE ENERO AL 30 DE JUNIO DE 2018

(Pesos)

RPA-5

CONCEPTO	PRESUPUESTO DE EGRESOS					SUBEJERCICIO
	APROBADO	AMPLIACIONES - REDUCCIONES	MODIFICADO	DEVENGADO	PAGADO	
<b>TOTAL</b>	51,077,573.00	871,597.00	51,949,170.00	17,667,098.21	17,666,440.86	34,282,071.79
<b>ENTIDADES PARAESTATALES Y FIDEICOMISOS NO EMPRESARIALES Y NO FINANCIEROS</b>	51,077,573.00	871,597.00	51,949,170.00	17,667,098.21	17,666,440.86	34,282,071.79
<b>Instituto Tecnológico Superior de Cintalapa</b>	51,077,573.00	871,597.00	51,949,170.00	17,667,098.21	17,666,440.86	34,282,071.79
<b>INSTITUCIONES PÚBLICAS DE SEGURIDAD SOCIAL</b>	0.00	0.00	0.00	0.00	0.00	0.00
<b>ENTIDADES PARAESTATALES EMPRESARIALES NO FINANCIERAS CON PARTICIPACION ESTATAL MAYORITARIA</b>	0.00	0.00	0.00	0.00	0.00	0.00
	0.00	0.00	0.00	0.00	0.00	0.00




**GOBIERNO DEL ESTADO DE CHIAPAS**  
 RAMO O DEPENDENCIA: Instituto Tecnológico Superior de Cintalapa  
**ESTADO ANALÍTICO DEL EJERCICIO DEL PRESUPUESTO DE EGRESOS CLASIFICACIÓN FUNCIONAL (FINALIDAD Y FUNCIÓN)**  
 DEL 1 DE ENERO AL 30 DE JUNIO DE 2018

(Pesos)

RPA-6

FI	FU	CONCEPTO	EGRESOS					SUB EJERCICIO
			APROBADO	AMPLIACIONES - REDUCCIONES	MODIFICADO	DEVENGADO	PAGADO	
2		<b>Desarrollo Social</b>	51,077,573.00	871,597.00	51,949,170.00	17,667,098.21	17,666,440.86	34,282,071.79
	2.5	Educación	51,077,573.00	871,597.00	51,949,170.00	17,667,098.21	17,666,440.86	34,282,071.79
<b>TOTAL DEL GASTO:</b>			51,077,573.00	871,597.00	51,949,170.00	17,667,098.21	17,666,440.86	34,282,071.79






---

# **ESTADOS E INFORMES PROGRAMÁTICOS**

---


GOBIERNO DEL ESTADO DE CHIAPAS  
RAMO O DEPENDENCIA: Instituto Tecnológico Superior de Cintalapa  
GASTO POR CATEGORÍA PROGRAMÁTICA  
DEL 1 DE ENERO AL 30 DE JUNIO DE 2018  
(Pesos)

CONCEPTO	PRESUPUESTO DE EGRESOS					SUBEJERCICIO
	APROBADO	AMPLIACIONES - REDUCCIONES	MODIFICADO	DEVENGADO	PAGADO	
<b>Programas</b>	<b>51,077,573.00</b>	<b>871,597.00</b>	<b>51,949,170.00</b>	<b>17,667,098.21</b>	<b>17,666,440.86</b>	<b>34,282,071.79</b>
<b>Subsidios: Sector Social y Privado o Entidades Federativas y Municipios</b>	<b>0.00</b>	<b>0.00</b>	<b>0.00</b>	<b>0.00</b>	<b>0.00</b>	<b>0.00</b>
Otros Subsidios	0.00	0.00	0.00	0.00	0.00	0.00
Sujetos a Reglas de Operación	0.00	0.00	0.00	0.00	0.00	0.00
<b>Desempeño de las Funciones</b>	<b>51,077,573.00</b>	<b>871,597.00</b>	<b>51,949,170.00</b>	<b>17,667,098.21</b>	<b>17,666,440.86</b>	<b>34,282,071.79</b>
Específicos	0.00	0.00	0.00	0.00	0.00	0.00
Funciones de las Fuerzas Armadas (Únicamente Gobierno Federal)	0.00	0.00	0.00	0.00	0.00	0.00
Planeación, seguimiento y evaluación de políticas públicas	0.00	0.00	0.00	0.00	0.00	0.00
Prestación de Servicios Públicos	51,077,573.00	871,597.00	51,949,170.00	17,667,098.21	17,666,440.86	34,282,071.79
Promoción y fomento	0.00	0.00	0.00	0.00	0.00	0.00
Provisión de Bienes Públicos	0.00	0.00	0.00	0.00	0.00	0.00
Proyectos de inversión	0.00	0.00	0.00	0.00	0.00	0.00
Regulación y supervisión	0.00	0.00	0.00	0.00	0.00	0.00
<b>Administrativos y de Apoyo</b>	<b>0.00</b>	<b>0.00</b>	<b>0.00</b>	<b>0.00</b>	<b>0.00</b>	<b>0.00</b>
Apoyo a la función pública y al mejoramiento de la gestión	0.00	0.00	0.00	0.00	0.00	0.00
Apoyo al proceso presupuestario y para mejorar la eficiencia institucional	0.00	0.00	0.00	0.00	0.00	0.00
Operaciones ajenas	0.00	0.00	0.00	0.00	0.00	0.00
<b>Compromisos</b>	<b>0.00</b>	<b>0.00</b>	<b>0.00</b>	<b>0.00</b>	<b>0.00</b>	<b>0.00</b>
Desastres Naturales	0.00	0.00	0.00	0.00	0.00	0.00
Obligaciones de cumplimiento de resolución jurisdiccional	0.00	0.00	0.00	0.00	0.00	0.00
<b>Obligaciones</b>	<b>0.00</b>	<b>0.00</b>	<b>0.00</b>	<b>0.00</b>	<b>0.00</b>	<b>0.00</b>
Aportaciones a fondos de estabilización	0.00	0.00	0.00	0.00	0.00	0.00
Aportaciones a fondos de inversión y reestructura de pensiones	0.00	0.00	0.00	0.00	0.00	0.00
Aportaciones a la seguridad social	0.00	0.00	0.00	0.00	0.00	0.00
Pensiones y jubilaciones	0.00	0.00	0.00	0.00	0.00	0.00
<b>Programas de Gasto Federalizado (Gobierno Federal)</b>	<b>0.00</b>	<b>0.00</b>	<b>0.00</b>	<b>0.00</b>	<b>0.00</b>	<b>0.00</b>
Gasto Federalizado	0.00	0.00	0.00	0.00	0.00	0.00
<b>Participaciones a entidades federativas y municipios</b>	<b>0.00</b>	<b>0.00</b>	<b>0.00</b>	<b>0.00</b>	<b>0.00</b>	<b>0.00</b>
<b>Costo financiero, deuda o apoyos a deudores y ahorradores de la banca</b>	<b>0.00</b>	<b>0.00</b>	<b>0.00</b>	<b>0.00</b>	<b>0.00</b>	<b>0.00</b>
<b>Adeudos de ejercicios fiscales anteriores</b>	<b>0.00</b>	<b>0.00</b>	<b>0.00</b>	<b>0.00</b>	<b>0.00</b>	<b>0.00</b>
<b>TOTAL DEL GASTO:</b>	<b>51,077,573.00</b>	<b>871,597.00</b>	<b>51,949,170.00</b>	<b>17,667,098.21</b>	<b>17,666,440.86</b>	<b>34,282,071.79</b>




PROGRAMAS Y PROYECTOS DE INVERSIÓN  
DEL 1 DE ENERO AL 30 DE JUNIO DE 2018

PP	PROGRAMA PRESUPUESTARIO / PROYECTO ESTRATÉGICO	MUNICIPIO / COBERTURA	PRESUPUESTO DE EGRESOS				AVANCE % DEVENGADO/ MODIFICADO
			APROBADO	MODIFICADO	DEVENGADO	PAGADO	
<h1>NO APLICA</h1>							



---

**REINTEGROS FEDERALIZADOS**

---

SISTEMA CONTABLE 2018

FORMATO DEL EJERCICIO Y DESTINO DE GASTO FEDERALIZADO Y REINTEGROS

DEL 1o. DE ENERO AL 30 DE JUNIO DE 2018

Fecha:

Página 1 de 1  
13/07/2018

Programa o Fondo	Destino de los Recursos	Ejercicio		Reintegro
		DEVENGADO	PAGADO	
5933 - 05 - Subsidios para Organismos Descentralizados Estatales. Ramo 11 – U006	Cobertura Estatal	8,962,383.35	8,961,726.00	0.00
5933 - 29 - Apoyos a Centros y Organizaciones de Educación. Ramo 11 – U080	Cobertura Estatal	2,093,430.31	2,093,430.31	0.00



---

**INFORMACIÓN LEY DE DISCIPLINA  
FINANCIERA - LDF**

---

**NOMBRE DEL ENTE PUBLICO : Instituto Tecnológico Superior de Cintalapa**

Estado Analítico del Ejercicio del Presupuesto de Egresos Detallado – LDF 6a.

Clasificación por Objeto del Gasto (Capítulo y Concepto)

Del 1 de Enero al 29 de junio de 2018

(PESOS)

Concepto	Egresos					Subejercicio
	Aprobado	Ampliaciones / Reducciones	Modificado	Devengado	Pagado	
<b>I. Gasto No Etiquetado</b>	1,637,752.00	7,688,276.39	9,326,028.39	6,611,284.55	6,611,284.55	2,714,743.84
<b>A. Servicios Personales.</b>	0.00	0.00	0.00	0.00	0.00	0.00
a1) Remuneraciones al Personal de Carácter Permanente.	0.00	0.00	0.00	0.00	0.00	0.00
a2) Remuneraciones al Personal de Carácter Transitorio.	0.00	0.00	0.00	0.00	0.00	0.00
a3) Remuneraciones Adicionales y Especiales.	0.00	0.00	0.00	0.00	0.00	0.00
a4) Seguridad Social.	0.00	0.00	0.00	0.00	0.00	0.00
a5) Otras Prestaciones Sociales y Económicas.	0.00	0.00	0.00	0.00	0.00	0.00
a6) Previsiones.	0.00	0.00	0.00	0.00	0.00	0.00
a7) Pago de Estímulos a Servidores Públicos.	0.00	0.00	0.00	0.00	0.00	0.00
<b>B. Materiales y Suministros.</b>	0.00	0.00	0.00	0.00	0.00	0.00
b1) Materiales de Administración, Emisión de Documentos y Artículos Oficiales.	0.00	0.00	0.00	0.00	0.00	0.00
b2) Alimentos y Utensilios.	0.00	0.00	0.00	0.00	0.00	0.00
b3) Materias Primas y Materiales de Producción y Comercialización	0.00	0.00	0.00	0.00	0.00	0.00
b4) Materiales y Artículos de Construcción y de Reparación.	0.00	0.00	0.00	0.00	0.00	0.00
b5) Productos Químicos, Farmacéuticos y de Laboratorio.	0.00	0.00	0.00	0.00	0.00	0.00
b6) Combustibles, Lubricantes y Aditivos.	0.00	0.00	0.00	0.00	0.00	0.00
b7) Vestuario, Blancos, Prendas de Protección y Artículos Deportivos.	0.00	0.00	0.00	0.00	0.00	0.00
b8) Materiales y Suministros para Seguridad.	0.00	0.00	0.00	0.00	0.00	0.00
b9) Herramientas, Refacciones y Accesorios Menores.	0.00	0.00	0.00	0.00	0.00	0.00
<b>C. Servicios Generales.</b>	0.00	0.00	0.00	0.00	0.00	0.00
c1) Servicios Básicos.	0.00	0.00	0.00	0.00	0.00	0.00
c2) Servicios de Arrendamiento.	0.00	0.00	0.00	0.00	0.00	0.00
c3) Servicios Profesionales, Científicos, Técnicos y Otros Servicios.	0.00	0.00	0.00	0.00	0.00	0.00
c4) Servicios Financieros, Bancarios y Comerciales.	0.00	0.00	0.00	0.00	0.00	0.00
c5) Servicios de Instalación, Reparación, Mantenimiento y Conservación.	0.00	0.00	0.00	0.00	0.00	0.00
c6) Servicios de Comunicación Social y Publicidad.	0.00	0.00	0.00	0.00	0.00	0.00
c7) Servicios de Traslado y Viáticos.	0.00	0.00	0.00	0.00	0.00	0.00
c8) Servicios Oficiales.	0.00	0.00	0.00	0.00	0.00	0.00
c9) Otros Servicios Generales.	0.00	0.00	0.00	0.00	0.00	0.00
<b>D. Transferencias, Asignaciones, Subsidios y Otras Ayudas.</b>	1,637,752.00	7,688,276.39	9,326,028.39	6,611,284.55	6,611,284.55	2,714,743.84
d1) Transferencias Internas y Asignaciones al Sector Público.	1,637,752.00	7,688,276.39	9,326,028.39	6,611,284.55	6,611,284.55	2,714,743.84
d2) Transferencias al Resto del Sector Público.	0.00	0.00	0.00	0.00	0.00	0.00
d3) Subsidios y Subvenciones.	0.00	0.00	0.00	0.00	0.00	0.00
d4) Ayudas Sociales.	0.00	0.00	0.00	0.00	0.00	0.00
d5) Pensiones y Jubilaciones.	0.00	0.00	0.00	0.00	0.00	0.00
d6) Transferencias a Fideicomisos, Mandatos y Otros Análogos.	0.00	0.00	0.00	0.00	0.00	0.00
d7) Transferencias a la Seguridad Social	0.00	0.00	0.00	0.00	0.00	0.00
d8) Donativos	0.00	0.00	0.00	0.00	0.00	0.00
d9) Transferencias al Exterior.	0.00	0.00	0.00	0.00	0.00	0.00
<b>E. Bienes Muebles, Inmuebles e Intangibles.</b>	0.00	0.00	0.00	0.00	0.00	0.00
e1) Mobiliario y Equipo de Administración.	0.00	0.00	0.00	0.00	0.00	0.00
e2) Mobiliario y Equipo Educativo y Recreativo.	0.00	0.00	0.00	0.00	0.00	0.00
e3) Equipo e Instrumental Médico y de Laboratorio.	0.00	0.00	0.00	0.00	0.00	0.00
e4) Vehículos y Equipo de Transporte.	0.00	0.00	0.00	0.00	0.00	0.00
e5) Equipo de Defensa y Seguridad.	0.00	0.00	0.00	0.00	0.00	0.00
e6) Maquinaria, Otros Equipos y Herramientas.	0.00	0.00	0.00	0.00	0.00	0.00
e7) Activos Biológicos.	0.00	0.00	0.00	0.00	0.00	0.00
e8) Bienes Inmuebles.	0.00	0.00	0.00	0.00	0.00	0.00
e9) Activos Intangibles.	0.00	0.00	0.00	0.00	0.00	0.00
<b>F. Inversión Pública.</b>	0.00	0.00	0.00	0.00	0.00	0.00
f1) Obra Pública en Bienes de Dominio Público.	0.00	0.00	0.00	0.00	0.00	0.00
f2) Obra Pública en Bienes Propios.	0.00	0.00	0.00	0.00	0.00	0.00
f3) Proyectos Productivos y Acciones de Fomento	0.00	0.00	0.00	0.00	0.00	0.00
<b>G. Inversiones Financieras y Otras Provisiones.</b>	0.00	0.00	0.00	0.00	0.00	0.00
g1) Inversiones para el Fomento de Actividades Productivas	0.00	0.00	0.00	0.00	0.00	0.00
g2) Acciones y Participaciones de Capital	0.00	0.00	0.00	0.00	0.00	0.00
g3) Compra de Títulos y Valores	0.00	0.00	0.00	0.00	0.00	0.00
g4) Concesión de Préstamos.	0.00	0.00	0.00	0.00	0.00	0.00
g5) Inversiones en Fideicomisos, Mandatos y Otros Análogos. Fideicomiso de Desastres Naturales (informativo)	0.00	0.00	0.00	0.00	0.00	0.00
g6) Otras Inversiones Financieras	0.00	0.00	0.00	0.00	0.00	0.00
g7) Provisiones para Contingencias y Otras Erogaciones Especiales.	0.00	0.00	0.00	0.00	0.00	0.00
<b>H. Participaciones y Aportaciones.</b>	0.00	0.00	0.00	0.00	0.00	0.00
h1) Participaciones.	0.00	0.00	0.00	0.00	0.00	0.00
h2) Aportaciones.	0.00	0.00	0.00	0.00	0.00	0.00
h3) Convenios.	0.00	0.00	0.00	0.00	0.00	0.00
<b>I. Deuda Pública.</b>	0.00	0.00	0.00	0.00	0.00	0.00
i1) Amortización de la Deuda Pública.	0.00	0.00	0.00	0.00	0.00	0.00
i2) Intereses de la Deuda Pública.	0.00	0.00	0.00	0.00	0.00	0.00
i3) Comisiones de la Deuda Pública.	0.00	0.00	0.00	0.00	0.00	0.00
i4) Gastos de la Deuda Pública.	0.00	0.00	0.00	0.00	0.00	0.00
i5) Costo por Coberturas.	0.00	0.00	0.00	0.00	0.00	0.00
i6) Apoyos Financieros.	0.00	0.00	0.00	0.00	0.00	0.00
i7) Adeudos de Ejercicios Fiscales Anteriores (ADEFAS).	0.00	0.00	0.00	0.00	0.00	0.00
<b>II. Gasto Etiquetado</b>	49,439,821.00	-6,816,679.39	42,623,141.61	11,055,813.66	11,055,156.31	31,567,327.95
<b>A. Servicios Personales.</b>	0.00	0.00	0.00	0.00	0.00	0.00
a1) Remuneraciones al Personal de Carácter Permanente.	0.00	0.00	0.00	0.00	0.00	0.00
a2) Remuneraciones al Personal de Carácter Transitorio.	0.00	0.00	0.00	0.00	0.00	0.00
a3) Remuneraciones Adicionales y Especiales.	0.00	0.00	0.00	0.00	0.00	0.00
a4) Seguridad Social.	0.00	0.00	0.00	0.00	0.00	0.00
a5) Otras Prestaciones Sociales y Económicas.	0.00	0.00	0.00	0.00	0.00	0.00
a6) Previsiones.	0.00	0.00	0.00	0.00	0.00	0.00
a7) Pago de Estímulos a Servidores Públicos.	0.00	0.00	0.00	0.00	0.00	0.00
<b>B. Materiales y Suministros.</b>	0.00	0.00	0.00	0.00	0.00	0.00
b1) Materiales de Administración, Emisión de Documentos y Artículos Oficiales.	0.00	0.00	0.00	0.00	0.00	0.00
b2) Alimentos y Utensilios.	0.00	0.00	0.00	0.00	0.00	0.00
b3) Materias Primas y Materiales de Producción y Comercialización	0.00	0.00	0.00	0.00	0.00	0.00
b4) Materiales y Artículos de Construcción y de Reparación.	0.00	0.00	0.00	0.00	0.00	0.00

C.P. Julio César Gutiérrez Morales  
Subdirector Administrativo

**NOMBRE DEL ENTE PUBLICO : Instituto Tecnológico Superior de Cintalapa**

Estado Analítico del Ejercicio del Presupuesto de Egresos Detallado – LDF 6a.

Clasificación por Objeto del Gasto (Capítulo y Concepto)

Del 1 de Enero al 29 de junio de 2018

(PESOS)

Concepto	Egresos					Subejercicio
	Aprobado	Ampliaciones / Reducciones	Modificado	Devengado	Pagado	
b5) Productos Químicos, Farmacéuticos y de Laboratorio.	0.00	0.00	0.00	0.00	0.00	0.00
b6) Combustibles, Lubricantes y Aditivos.	0.00	0.00	0.00	0.00	0.00	0.00
b7) Vestuario, Blancos, Prendas de Protección y Artículos Deportivos.	0.00	0.00	0.00	0.00	0.00	0.00
b8) Materiales y Suministros para Seguridad.	0.00	0.00	0.00	0.00	0.00	0.00
b9) Herramientas, Refacciones y Accesorios Menores.	0.00	0.00	0.00	0.00	0.00	0.00
C. Servicios Generales.	0.00	0.00	0.00	0.00	0.00	0.00
c1) Servicios Básicos.	0.00	0.00	0.00	0.00	0.00	0.00
c2) Servicios de Atendimento.	0.00	0.00	0.00	0.00	0.00	0.00
c3) Servicios Profesionales, Científicos, Técnicos y Otros Servicios.	0.00	0.00	0.00	0.00	0.00	0.00
c4) Servicios Financieros, Bancarios y Comerciales.	0.00	0.00	0.00	0.00	0.00	0.00
c5) Servicios de Instalación, Reparación, Mantenimiento y Conservación.	0.00	0.00	0.00	0.00	0.00	0.00
c6) Servicios de Comunicación Social y Publicidad.	0.00	0.00	0.00	0.00	0.00	0.00
c7) Servicios de Traslado y Viáticos.	0.00	0.00	0.00	0.00	0.00	0.00
c8) Servicios Oficiales.	0.00	0.00	0.00	0.00	0.00	0.00
c9) Otros Servicios Generales.	0.00	0.00	0.00	0.00	0.00	0.00
D. Transferencias, Asignaciones, Subsidios y Otras Ayudas.	49,439,821.00	-6,816,679.39	42,623,141.61	11,055,813.66	11,055,156.31	31,567,327.95
d1) Transferencias Internas y Asignaciones al Sector Público.	49,439,821.00	-6,816,679.39	42,623,141.61	11,055,813.66	11,055,156.31	31,567,327.95
d2) Transferencias al Resto del Sector Público.	0.00	0.00	0.00	0.00	0.00	0.00
d3) Subsidios y Subvenciones.	0.00	0.00	0.00	0.00	0.00	0.00
d4) Ayudas Sociales.	0.00	0.00	0.00	0.00	0.00	0.00
d5) Pensiones y Jubilaciones.	0.00	0.00	0.00	0.00	0.00	0.00
d6) Transferencias a Fideicomisos, Mandatos y Otros Análogos.	0.00	0.00	0.00	0.00	0.00	0.00
d7) Transferencias a la Seguridad Social	0.00	0.00	0.00	0.00	0.00	0.00
d8) Donativos	0.00	0.00	0.00	0.00	0.00	0.00
d9) Transferencias al Exterior.	0.00	0.00	0.00	0.00	0.00	0.00
E. Bienes Muebles, Inmuebles e Intangibles.	0.00	0.00	0.00	0.00	0.00	0.00
e1) Mobiliario y Equipo de Administración.	0.00	0.00	0.00	0.00	0.00	0.00
e2) Mobiliario y Equipo Educativo y Recreativo.	0.00	0.00	0.00	0.00	0.00	0.00
e3) Equipo e Instrumental Médico y de Laboratorio.	0.00	0.00	0.00	0.00	0.00	0.00
e4) Vehículos y Equipo de Transporte.	0.00	0.00	0.00	0.00	0.00	0.00
e5) Equipo de Defensa y Seguridad.	0.00	0.00	0.00	0.00	0.00	0.00
e6) Maquinaria, Otros Equipos y Herramientas.	0.00	0.00	0.00	0.00	0.00	0.00
e7) Activos Biológicos.	0.00	0.00	0.00	0.00	0.00	0.00
e8) Bienes Inmuebles.	0.00	0.00	0.00	0.00	0.00	0.00
e9) Activos Intangibles.	0.00	0.00	0.00	0.00	0.00	0.00
F. Inversión Pública.	0.00	0.00	0.00	0.00	0.00	0.00
f1) Obra Pública en Bienes de Dominio Público.	0.00	0.00	0.00	0.00	0.00	0.00
f2) Obra Pública en Bienes Propios.	0.00	0.00	0.00	0.00	0.00	0.00
f3) Proyectos Productivos y Acciones de Fomento	0.00	0.00	0.00	0.00	0.00	0.00
G. Inversiones Financieras y Otras Provisiones.	0.00	0.00	0.00	0.00	0.00	0.00
g1) Inversiones para el Fomento de Actividades Productivas	0.00	0.00	0.00	0.00	0.00	0.00
g2) Acciones y Participaciones de Capital	0.00	0.00	0.00	0.00	0.00	0.00
g3) Compra de Títulos y Valores	0.00	0.00	0.00	0.00	0.00	0.00
g4) Concesión de Préstamos.	0.00	0.00	0.00	0.00	0.00	0.00
g5) Inversiones en Fideicomisos, Mandatos y Otros Análogos. Fideicomiso de Desastres Naturales (informativo)	0.00	0.00	0.00	0.00	0.00	0.00
g6) Otras Inversiones Financieras	0.00	0.00	0.00	0.00	0.00	0.00
g7) Provisiones para Contingencias y Otras Erogaciones Especiales.	0.00	0.00	0.00	0.00	0.00	0.00
H. Participaciones y Aportaciones.	0.00	0.00	0.00	0.00	0.00	0.00
h1) Participaciones.	0.00	0.00	0.00	0.00	0.00	0.00
h2) Aportaciones.	0.00	0.00	0.00	0.00	0.00	0.00
h3) Convenios.	0.00	0.00	0.00	0.00	0.00	0.00
I. Deuda Pública.	0.00	0.00	0.00	0.00	0.00	0.00
i1) Amortización de la Deuda Pública.	0.00	0.00	0.00	0.00	0.00	0.00
i2) Intereses de la Deuda Pública.	0.00	0.00	0.00	0.00	0.00	0.00
i3) Comisiones de la Deuda Pública.	0.00	0.00	0.00	0.00	0.00	0.00
i4) Gastos de la Deuda Pública.	0.00	0.00	0.00	0.00	0.00	0.00
i5) Costo por Coberturas.	0.00	0.00	0.00	0.00	0.00	0.00
i6) Apoyos Financieros.	0.00	0.00	0.00	0.00	0.00	0.00
i7) Adeudos de Ejercicios Fiscales Anteriores (ADEFAS).	0.00	0.00	0.00	0.00	0.00	0.00
<b>III. Total de Egresos</b>	<b>51,077,573.00</b>	<b>871,597.00</b>	<b>51,949,170.00</b>	<b>17,867,098.21</b>	<b>17,666,440.86</b>	<b>34,282,071.79</b>

C.P. Julio César Gutiérrez Morales  
Subdirector Administrativo



**NOMBRE DEL ENTE PÚBLICO : Instituto Tecnológico Superior de Cintalapa**  
**Estado Analítico del Ejercicio del Presupuesto de Egresos Detallado – LDF 6b.**

Clasificación Administrativa  
 Del 1 de Enero al 29 de junio de 2018  
 (PESOS)

Concepto	Egresos					Subejercicio
	Aprobado	Ampliaciones / Reducciones	Modificado	Devengado	Pagado	
<b>I. Gasto No Etiquetado</b>	1,637,752.00	7,688,276.39	9,326,028.39	6,611,284.55	6,611,284.55	2,714,743.84
E. Entidades Paraestatales y Fideicomisos No Empresariales y No Financieros	1,637,752.00	7,688,276.39	9,326,028.39	6,611,284.55	6,611,284.55	2,714,743.84
Instituto Tecnológico Superior de Cintalapa	1,637,752.00	7,688,276.39	9,326,028.39	6,611,284.55	6,611,284.55	2,714,743.84
<b>II. Gasto Etiquetado</b>	49,439,821.00	-6,816,679.39	42,623,141.61	11,055,813.66	11,055,156.31	31,567,327.95
E. Entidades Paraestatales y Fideicomisos No Empresariales y No Financieros	49,439,821.00	-6,816,679.39	42,623,141.61	11,055,813.66	11,055,156.31	31,567,327.95
Instituto Tecnológico Superior de Cintalapa	49,439,821.00	-6,816,679.39	42,623,141.61	11,055,813.66	11,055,156.31	31,567,327.95
<b>III. Total de Egresos</b>	<b>61,077,573.00</b>	<b>871,597.00</b>	<b>51,949,170.00</b>	<b>17,667,098.21</b>	<b>17,666,440.86</b>	<b>34,282,071.79</b>

C.P. Julio César Gutiérrez Morales  
 Subdirector Administrativo

**NOMBRE DEL ENTE PÚBLICO : Instituto Tecnológico Superior de Cintalapa**

Estado Analítico del Ejercicio del Presupuesto de Egresos Detallado – LDF 6c.

Clasificación Funcional (Finalidad y Función )

Del 1 de Enero al 29 de junio de 2018

(PESOS)

Concepto	Egresos					Subejercicio
	Aprobado	Ampliaciones / Reducciones	Modificado	Devengado	Pagado	
I. Gasto No Etiquetado	1,637,752.00	7,688,276.39	9,326,028.39	6,611,284.55	6,611,284.55	2,714,743.84
A. Gobierno	0.00	0.00	0.00	0.00	0.00	0.00
a1) Legislación	0.00	0.00	0.00	0.00	0.00	0.00
a2) Justicia	0.00	0.00	0.00	0.00	0.00	0.00
a3) Coordinación de la política de gobierno	0.00	0.00	0.00	0.00	0.00	0.00
a4) Relaciones exteriores	0.00	0.00	0.00	0.00	0.00	0.00
a5) Asuntos financieros y hacendarios	0.00	0.00	0.00	0.00	0.00	0.00
a6) Seguridad Nacional	0.00	0.00	0.00	0.00	0.00	0.00
a7) Asuntos de orden público y de seguridad interior	0.00	0.00	0.00	0.00	0.00	0.00
a8) Otros servicios generales	0.00	0.00	0.00	0.00	0.00	0.00
B. Desarrollo Social	1,637,752.00	7,688,276.39	9,326,028.39	6,611,284.55	6,611,284.55	2,714,743.84
b1) Protección ambiental	0.00	0.00	0.00	0.00	0.00	0.00
b2) Vivienda y servicios a la comunidad	0.00	0.00	0.00	0.00	0.00	0.00
b3) Salud	0.00	0.00	0.00	0.00	0.00	0.00
b4) Recreación, cultura y otras manifestaciones sociales	0.00	0.00	0.00	0.00	0.00	0.00
b5) Educación	1,637,752.00	7,688,276.39	9,326,028.39	6,611,284.55	6,611,284.55	2,714,743.84
b6) Protección social	0.00	0.00	0.00	0.00	0.00	0.00
b7) Otros Asuntos Sociales	0.00	0.00	0.00	0.00	0.00	0.00
C. Desarrollo Económico	0.00	0.00	0.00	0.00	0.00	0.00
c1) Asuntos económicos, comerciales y laborales en general	0.00	0.00	0.00	0.00	0.00	0.00
c2) Agropecuaria, silvicultura, pesca y caza	0.00	0.00	0.00	0.00	0.00	0.00
c3) Combustibles y energía	0.00	0.00	0.00	0.00	0.00	0.00
c4) Minería, manufacturas y construcción	0.00	0.00	0.00	0.00	0.00	0.00
c5) Transporte	0.00	0.00	0.00	0.00	0.00	0.00
c6) Comunicaciones	0.00	0.00	0.00	0.00	0.00	0.00
c7) Turismo	0.00	0.00	0.00	0.00	0.00	0.00
c8) Ciencia, tecnología e innovación	0.00	0.00	0.00	0.00	0.00	0.00
c9) Otras industrias y otros asuntos económicos	0.00	0.00	0.00	0.00	0.00	0.00
D. Otras no Clasificadas en Funciones Anteriores	0.00	0.00	0.00	0.00	0.00	0.00
d1) Transac. de la deuda pública/costo financiero de la deuda	0.00	0.00	0.00	0.00	0.00	0.00
d2) Transf., part. y aport. entre diferentes niv. y ord. de gob.	0.00	0.00	0.00	0.00	0.00	0.00
d3) Saneamiento del Sistema Financiero	0.00	0.00	0.00	0.00	0.00	0.00
d4) Adeudos de Ejercicios Fiscales Anteriores	0.00	0.00	0.00	0.00	0.00	0.00
II. Gasto Etiquetado	49,439,821.00	-6,816,679.39	42,623,141.61	11,055,813.66	11,055,156.31	31,567,327.95
A. Gobierno	0.00	0.00	0.00	0.00	0.00	0.00
a1) Legislación	0.00	0.00	0.00	0.00	0.00	0.00
a2) Justicia	0.00	0.00	0.00	0.00	0.00	0.00
a3) Coordinación de la política de gobierno	0.00	0.00	0.00	0.00	0.00	0.00
a4) Relaciones exteriores	0.00	0.00	0.00	0.00	0.00	0.00
a5) Asuntos financieros y hacendarios	0.00	0.00	0.00	0.00	0.00	0.00
a6) Seguridad Nacional	0.00	0.00	0.00	0.00	0.00	0.00
a7) Asuntos de orden público y de seguridad interior	0.00	0.00	0.00	0.00	0.00	0.00
a8) Otros servicios generales	0.00	0.00	0.00	0.00	0.00	0.00
B. Desarrollo Social	49,439,821.00	-6,816,679.39	42,623,141.61	11,055,813.66	11,055,156.31	31,567,327.95
b1) Protección ambiental	0.00	0.00	0.00	0.00	0.00	0.00
b2) Vivienda y servicios a la comunidad	0.00	0.00	0.00	0.00	0.00	0.00
b3) Salud	0.00	0.00	0.00	0.00	0.00	0.00
b4) Recreación, cultura y otras manifestaciones sociales	0.00	0.00	0.00	0.00	0.00	0.00
b5) Educación	49,439,821.00	-6,816,679.39	42,623,141.61	11,055,813.66	11,055,156.31	31,567,327.95
b6) Protección social	0.00	0.00	0.00	0.00	0.00	0.00
b7) Otros Asuntos Sociales	0.00	0.00	0.00	0.00	0.00	0.00
C. Desarrollo Económico	0.00	0.00	0.00	0.00	0.00	0.00
c1) Asuntos económicos, comerciales y laborales en general	0.00	0.00	0.00	0.00	0.00	0.00
c2) Agropecuaria, silvicultura, pesca y caza	0.00	0.00	0.00	0.00	0.00	0.00
c3) Combustibles y energía	0.00	0.00	0.00	0.00	0.00	0.00
c4) Minería, manufacturas y construcción	0.00	0.00	0.00	0.00	0.00	0.00
c5) Transporte	0.00	0.00	0.00	0.00	0.00	0.00
c6) Comunicaciones	0.00	0.00	0.00	0.00	0.00	0.00
c7) Turismo	0.00	0.00	0.00	0.00	0.00	0.00
c8) Ciencia, tecnología e innovación	0.00	0.00	0.00	0.00	0.00	0.00
c9) Otras industrias y otros asuntos económicos	0.00	0.00	0.00	0.00	0.00	0.00
D. Otras no Clasificadas en Funciones Anteriores	0.00	0.00	0.00	0.00	0.00	0.00
d1) Transac. de la deuda pública/costo financiero de la deuda	0.00	0.00	0.00	0.00	0.00	0.00
d2) Transf., part. y aport. entre diferentes niv. y ord. de gob.	0.00	0.00	0.00	0.00	0.00	0.00
d3) Saneamiento del Sistema Financiero	0.00	0.00	0.00	0.00	0.00	0.00
d4) Adeudos de Ejercicios Fiscales Anteriores	0.00	0.00	0.00	0.00	0.00	0.00
III. Total de Egresos	51,077,573.00	871,597.00	51,949,170.00	17,667,098.21	17,666,440.86	34,282,071.79

C.P. Julio César Gutiérrez Morales  
Subdirector Administrativo

**NOMBRE DEL ENTE PÚBLICO : Instituto Tecnológico Superior de Cintalapa**  
**Estado Analítico del Ejercicio del Presupuesto de Egresos Detallado – LDF 6d.**

**Clasificación de Servicios Personales por Categoría**  
**Del 1 de Enero al 29 de junio de 2018**  
(PESOS)

Concepto	Egresos					Subejercicio
	Aprobado	Ampliaciones / Reducciones	Modificado	Devengado	Pagado	
I. Gasto No Etiquetado	1,411,855.91	6,671,743.99	8,083,599.90	6,149,501.66	6,149,501.66	1,934,098.24
A. Personal Administrativo y de Servicio Público	514,051.91	2,570,259.55	3,084,311.46	2,274,462.51	2,274,462.51	809,848.95
B. Magisterio	897,804.00	4,101,484.44	4,999,288.44	3,875,039.15	3,875,039.15	1,124,249.29
C. Servicios de Salud	0.00	0.00	0.00	0.00	0.00	0.00
c1) Personal Administrativo	0.00	0.00	0.00	0.00	0.00	0.00
c2) Personal Médico, Paramédico y Afín	0.00	0.00	0.00	0.00	0.00	0.00
D. Seguridad Pública	0.00	0.00	0.00	0.00	0.00	0.00
E. Gastos Asociados a la Implementación de Nuevas Leyes Federales o Reformas a las mismas	0.00	0.00	0.00	0.00	0.00	0.00
e1) Nombre del Programa o Ley 1	0.00	0.00	0.00	0.00	0.00	0.00
F. Sentencias Laborales Definitivas	0.00	0.00	0.00	0.00	0.00	0.00
II. Gasto Etiquetado	44,244,211.05	-6,604,502.99	37,639,708.10	9,871,876.33	9,871,876.33	27,767,831.77
A. Personal Administrativo y de Servicio Público	20,003,503.23	-2,503,018.55	17,500,484.68	4,807,744.81	4,807,744.81	12,692,739.87
B. Magisterio	24,240,707.86	-4,101,484.44	20,139,223.42	5,064,131.52	5,064,131.52	15,075,091.90
C. Servicios de Salud	0.00	0.00	0.00	0.00	0.00	0.00
c1) Personal Administrativo	0.00	0.00	0.00	0.00	0.00	0.00
c2) Personal Médico, Paramédico y Afín	0.00	0.00	0.00	0.00	0.00	0.00
D. Seguridad Pública	0.00	0.00	0.00	0.00	0.00	0.00
E. Gastos Asociados a la Implementación de Nuevas Leyes Federales o Reformas a las mismas	0.00	0.00	0.00	0.00	0.00	0.00
e1) Nombre del Programa o Ley 1	0.00	0.00	0.00	0.00	0.00	0.00
F. Sentencias Laborales Definitivas	0.00	0.00	0.00	0.00	0.00	0.00
III. Total del Gasto en Servicios Personales	45,656,067.00	67,241.00	45,723,308.00	16,021,377.99	16,021,377.99	29,701,930.01

C.P. Julio César Gutiérrez Morales  
Subdirector Administrativo

---

**INFORMACIÓN DE ANÁLISIS /  
INTEGRACIÓN**

---

**APLICACIÓN DEL PRESUPUESTO TOTAL POR RUBROS**

Del 1 de Enero al 30 de Junio del 2018

2112 008 0 INSTITUTO TECNOLOGICO SUPERIOR DE CINTALAPA

CONCEPTO	PRESUPUESTO DE EGRESOS					
	APROBADO ANUAL	MODIFICADO	COMPROMETIDO	DEVENGADO	EJERCIDO	PAGADO
<b>RECURSOS PRESUPUESTARIOS</b>						
1000 Servicios Personales						
2000 Materiales y Suministros						
3000 Servicios Generales						
4000 Transferencias, Asignaciones, Subsidios y Otras Ayudas	51,077,573.00	51,949,170.00	17,667,098.21	17,667,098.21	17,667,098.21	17,666,440.86
5000 Bienes Muebles, Inmuebles e Intangibles						
6000 Inversión Pública						
7000 Inversiones Financieras y Otras Provisiones						
8000 Participaciones y Aportaciones						
9000 Deuda Pública						
<b>Subtotal</b>	<b>51,077,573.00</b>	<b>51,949,170.00</b>	<b>17,667,098.21</b>	<b>17,667,098.21</b>	<b>17,667,098.21</b>	<b>17,666,440.86</b>
<b>RECURSOS PROPIOS</b>						
1000 Servicios Personales	1,500,000.00	0.00	0.00	0.00	0.00	0.00
2000 Materiales y Suministros	50,000.00	608,965.29	589,838.28	589,838.28	589,838.28	589,838.28
3000 Servicios Generales	500,000.00	1,387,396.71	1,102,785.61	1,102,785.61	1,102,785.61	1,102,785.61
4000 Transferencias, Asignaciones, Subsidios y Otras Ayudas	450,000.00	503,638.00	73,238.70	73,238.70	73,238.70	73,238.70
<b>Subtotal</b>	<b>2,500,000.00</b>	<b>2,500,000.00</b>	<b>1,765,862.59</b>	<b>1,765,862.59</b>	<b>1,765,862.59</b>	<b>1,765,862.59</b>
<b>RECURSOS AJENOS</b>						
1000 Servicios Personales						
2000 Materiales y Suministros						
3000 Servicios Generales						
4000 Transferencias, Asignaciones, Subsidios y Otras Ayudas						
<b>Subtotal</b>	<b>0.00</b>	<b>0.00</b>	<b>0.00</b>	<b>0.00</b>	<b>0.00</b>	<b>0.00</b>
<b>RECURSOS FEDERALES NO PRESUPUESTARIOS</b>						
1000 Servicios Personales						
2000 Materiales y Suministros						
3000 Servicios Generales						
4000 Transferencias, Asignaciones, Subsidios y Otras Ayudas						
<b>Subtotal</b>						
<b>TOTAL</b>	<b>53,577,573.00</b>	<b>54,449,170.00</b>	<b>19,432,960.80</b>	<b>19,432,960.80</b>	<b>19,432,960.80</b>	<b>19,432,303.45</b>

SUBDIRECTOR DE PLANEACIÓN

\_\_\_\_\_  
LIC. CÉSAR MIGUEL MENDOZA CASTILLO

DIRECTOR DE PLANEACIÓN Y VINCULACIÓN

\_\_\_\_\_  
LIC. ODILÓN ALBERTO GONZÁLEZ ESPONDA

**ANÁLISIS DE LAS PRINCIPALES VARIACIONES Y ADECUACIONES AL PRESUPUESTO DE EGRESOS**

Del 1 de Enero al 30 de Junio del 2018

2112 008 0 INSTITUTO TECNOLOGICO SUPERIOR DE CINTALAPA

PRESUPUESTO DE EGRESOS				VARIACIÓN EN RELACIÓN AL:	
APROBADO ANUAL	AMPLIACIONES / REDUCCIONES	MODIFICADO	DEVENGADO	APROBADO ANUAL	%
1	2	3 = 1+2	4	5 = 4-1	
51,077,573.00	871,597.00	51,949,170.00	17,667,098.21	-33,410,474.79	-65.4

**Análisis de la Razón de la Variación a Nivel Programa o Fondo**

La variación existente de **\$33,410,474.79**, con corte al 2o. Trimestre del ejercicio 2018, se deriva a consecuencia de lo faltante por radicar por parte de la Federación y del Estado, conforme al calendario de ministraciones programadas, emitido mediante oficio No. SH/94/2018, mismo que corresponde al total del presupuesto aprobado para el ejercicio 2018, conforme a lo siguiente:

- 5811 12 Subsidios para Organismos Descentralizados Estatales (Ramo 11-U006): (\$ 4,976,953.08)
- 5842 15 Impuesto a la Venta Final de Gasolina y Diesel (Ramo 11-U006): \$3,420.53
- 5933 05 Subsidios para Organismos Descentralizados Estatales (Ramo 11-U006) : \$ 17,115,189.65
- 5933 29 Apoyos a Centros y Organizaciones de Educación (Ramo 11-U080): \$ 21,268,817.69

**Integración de la Modificación al Presupuesto de Egresos (Ampliaciones/Reducciones)**

**Ampliación Líquida** por un monto de **\$ 871,597.00**; por concepto de aportación federal para los capítulos 1000, 2000 y 3000, autorizado en oficio No.M00/0061/18 signado por el Mtro. Manuel Quintero Quintero, Director General del Tecnológico Nacional de México, mismos que de enero a junio se utilizó la cantidad de **\$432,750.06**, para el pago de sueldos, prestaciones (prima de antigüedad, material didáctico, lentes), adquisición de artículos de oficina, combustible y mantenimientos correctivos hidráulicos. Es preciso mencionar que la diferencia de **\$438,846.94** se utilizará en los mismos capítulos de julio a diciembre de acuerdo a la normatividad vigente.

SUBDIRECTOR DE PLANEACIÓN



LIC. CÉSAR MIGUEL MENDOZA CASTILLO

DIRECTOR DE PLANEACIÓN Y VINCULACIÓN



LIC. ODILÓN ALBERTO GONZÁLEZ ESPONDA




**ANÁLISIS DE LA RAZÓN DEL AVANCE % DEL PRESUPUESTO DEVENGADO EN RELACIÓN AL PRESUPUESTO MINISTRADO  
INFORME DE AVANCE DE GESTIÓN FINANCIERA**

Del 1 de Enero al 30 de Junio del 2018

**2112 008 0 INSTITUTO TECNOLÓGICO SUPERIOR DE CINTALAPA**

El 71.7 % Representa un avance regular con base a lo ministrado, por lo que la cantidad de **\$6,951,624.70** que existe entre el presupuesto devengado con relación al presupuesto ministrado, corresponde a gastos de operación ( servicios de limpieza y vigilancia, mantenimiento de vehículos oficiales, mantenimiento de aires acondicionados, oferta educativa, arrendamiento de fotocopiadoras, etc. ) y materiales y suministros ( Artículos de oficina, diversos materiales para los mantenimientos en aulas, sanitarios, oficinas administrativas, etc. ) que no han sido comprometidos, devengados, ejercidos y pagados en el segundo trimestre.

**SUBDIRECTOR DE PLANEACIÓN**

  
LIC. CÉSAR MIGUEL MENDOZA CASTILLO

**DIRECTOR DE PLANEACIÓN Y VINCULACIÓN**

  
LIC. ODILÓN ALBERTO GONZÁLEZ ESPONDA





ANÁLISIS DE LOS RECURSOS FEDERALES POR FUENTE DE FINANCIAMIENTO, PROGRAMAS Y/O FONDO

Del 1 de Enero al 30 de Junio del 2018

2112 008 0 INSTITUTO TECNOLOGICO SUPERIOR DE CINTALAPA

RUBRO - FUENTE DE FINANCIAMIENTO - PROGRAMA Y/O FONDO - ANÁLISIS DEL EJERCICIO DEL GASTO

APORTACIONES (RAMO11)

**Transferencias, Asignaciones, Subsidios y Otras Ayudas**

5933 05 Subsidios para Organismos Descentralizados Estatales (Ramo 11-U006) \$8,962,383.35

5933 29 Apovos a Centros v Organizaciones de Educación (Ramo 11-U080) \$2,093,430.31

Al segundo trimestre se devengó un monto de **\$11,055,813.66**, mismos que corresponde a gastos de operación ( Sueldos, prestaciones (lentes, canastilla de maternidad, material didáctico), Servicios de limpieza y vigilancia, mantenimiento de vehículos oficiales, mantenimiento de aires acondicionados, oferta educativa, arrendamiento de fotocopiadoras, energía eléctrica, servicio de internet, servicio de telefonía convencional, abastecimiento de agua purificada para la comunidad tecnológica); Materiales y suministros (Artículos de oficina, diversos materiales para los mantenimientos en aulas, sanitarios, oficinas administrativas, combustible).

SUBDIRECTOR DE PLANEACIÓN

LIC. CÉSAR MIGUEL MENDOZA CASTILLO

DIRECTOR DE PLANEACIÓN Y VINCULACIÓN


LIC. ODILÓN ALBERTO GONZÁLEZ ESPONDA






(Pesos)

CAPÍTULOS / CONCEPTOS	PRESUPUESTO AUTORIZADO				COMPROMETIDO	DEVENGADO	EJERCIDO	PAGADO	CRÉDITO DISPONIBLE PARA COMPROMETER (Modificado-Comprometido)	CRÉDITO DISPONIBLE (Modificado-Devengado)
	PRESUPUESTO DE EGRESOS APROBADO	AMPLIACIONES	REDUCCIONES	MODIFICADO						
<b>TOTAL</b>	<b>22,774,117.94</b>	<b>9,735,248.39</b>	<b>7,890,643.42</b>	<b>24,618,722.91</b>	<b>17,667,098.21</b>	<b>17,667,098.21</b>	<b>17,667,098.21</b>	<b>17,666,440.86</b>	<b>6,951,624.70</b>	<b>6,951,624.70</b>
Transferencias, Asignaciones, Subsidios y Otras Ayudas.	22,774,117.94	9,735,248.39	7,890,643.42	24,618,722.91	17,667,098.21	17,667,098.21	17,667,098.21	17,666,440.86	6,951,624.70	6,951,624.70
Transferencias Internas y Asignaciones al Sector Público.	22,774,117.94	9,735,248.39	7,890,643.42	24,618,722.91	17,667,098.21	17,667,098.21	17,667,098.21	17,666,440.86	6,951,624.70	6,951,624.70

  
Lic. Guillermo Alberto Chang Zambrano

Director General Encargado





GOBIERNO CONSTITUCIONAL DEL ESTADO DE CHIAPAS

SECRETARÍA DE HACIENDA

Análisis de Partidas por Clasificación Administrativa SISTEMA PRESUPUESTARIO 2018

(PESOS)

CIERRE JUNIO 2018



21120080 Instituto Tecnológico Superior de Cintalapa

sábado, 30 de junio de 2018

Table with columns: UR FI FSF SSFP PP OA AI PT MPIO COGC GASTO TG TR FF SFTE PF CP DM DESCRIPCIÓN Presupuesto Aprobado Modificación Neta Presupuesto Modificado Presupuesto Liberado Presupuesto por Liberar Presupuesto Ministrado Presupuesto Comprometido Modificado Presupuesto Devengado Modificado Presupuesto Ejercido Modificado Presupuesto Pagado Modificado Disponibilidad Financiera Modificada Presupuesto Disponible Modificado

Handwritten signatures and marks at the bottom right of the page.



GOBIERNO CONSTITUCIONAL DEL ESTADO DE CHIAPAS

SECRETARÍA DE HACIENDA

Análisis de Partidas por Clasificación Administrativa  
SISTEMA PRESUPUESTARIO 2018

(PESOS)

CIERRE JUNIO 2018



21120080 Instituto Tecnológico Superior de Cintalapa

sábado, 30 de junio de 2018

UR	FI	FSF	SSFPS	PP	OA	AI	PT	MPIO	COGC	GASTO	TG	TR	FF	SFTE	PF	CP	DM	DESCRIPCIÓN	Presupuesto Aprobado	Modificación Neta	Presupuesto Modificado	Presupuesto Liberado	Presupuesto por Liberar	Presupuesto Ministrado	Presupuesto Comprometido Modificado	Presupuesto Devengado Modificado	Presupuesto Ejercido Modificado	Presupuesto Pagado Modificado	Disponibilidad Financiera Modificada	Disponible Presupuestario Modificado		
01	2	5	3	3	A	006	02	E05	A001	000	2	41509	1	1	5811	5	12	2018	6	Transferencias para Servicios Personales (Docente)	897,804.00	0.00	897,804.00	897,804.00	0.00	897,804.00	872,334.73	872,334.73	872,334.73	872,334.73	25,469.27	25,469.27
01	2	5	3	3	A	006	02	E05	A001	000	2	41509	1	2	5933	5	05	2018	6	Transferencias para Servicios Personales (Docente)	12,569,255.93	0.00	12,569,255.93	12,569,255.93	0.00	6,240,679.41	3,778,791.96	3,778,791.96	3,778,791.96	2,461,887.45	8,790,463.97	
01	2	5	3	3	A	006	02	E05	A001	000	2	41509	1	2	5933	5	29	2018	6	Transferencias para Servicios Personales (Docente)	11,671,451.93	-4,101,484.44	7,569,967.49	7,569,967.49	0.00	1,285,339.56	1,285,339.56	1,285,339.56	1,285,339.56	1,285,339.56	0.00	6,284,627.93



GOBIERNO CONSTITUCIONAL DEL ESTADO DE CHIAPAS

SECRETARÍA DE HACIENDA

Por Capítulos, Concepto, Partida Genérica y Partida Específica por Clasificación Administrativa

SISTEMA PRESUPUESTARIO 2018

(PESOS)

CIERRE JUNIO 2018



EP-03

21120080 Instituto Tecnológico Superior de Cintalapa

Página 1 de 1  
sábado, 30 de junio de 2018

CAPÍTULOS /CONCEPTOS /PARTIDAS	DESCRIPCIÓN	Presupuesto Aprobado	Modificación Neta	Presupuesto Modificado	Presupuesto Liberado	Presupuesto por Liberar	Presupuesto Ministrado	Presupuesto Comprometido Modificado	Presupuesto Devengado Modificado	Presupuesto Ejercido Modificado	Presupuesto Pagado Modificado	Disponibilidad Financiera Modificada	Disponible Presupuestario Modificado
<b>Gran Total</b>		<b>51,077,573.00</b>	<b>871,597.00</b>	<b>51,949,170.00</b>	<b>51,949,170.00</b>	<b>0.00</b>	<b>24,618,722.91</b>	<b>17,667,098.21</b>	<b>17,667,098.21</b>	<b>17,667,098.21</b>	<b>17,666,440.86</b>	<b>6,951,624.70</b>	<b>34,282,071.79</b>
<b>INSTITUCIONALES</b>													
4000	Transferencias, Asignaciones, Subsidios y Otras Ayudas.	51,077,573.00	871,597.00	51,949,170.00	51,949,170.00	0.00	24,618,722.91	17,667,098.21	17,667,098.21	17,667,098.21	17,666,440.86	6,951,624.70	34,282,071.79
4100	Transferencias Internas y Asignaciones al Sector Público.	51,077,573.00	871,597.00	51,949,170.00	51,949,170.00	0.00	24,618,722.91	17,667,098.21	17,667,098.21	17,667,098.21	17,666,440.86	6,951,624.70	34,282,071.79
415	Transferencias Internas Otorgadas a Entidades Paraestatales no Empresariales y no Financieras	51,077,573.00	871,597.00	51,949,170.00	51,949,170.00	0.00	24,618,722.91	17,667,098.21	17,667,098.21	17,667,098.21	17,666,440.86	6,951,624.70	34,282,071.79
41501	Transferencias para Servicios Personales	20,517,555.14	67,241.00	20,584,796.14	20,584,796.14	0.00	8,993,812.20	7,082,207.32	7,082,207.32	7,082,207.32	7,082,207.32	1,910,804.88	13,502,589.82
41502	Transferencias para Materiales y Suministros	781,946.56	241,306.89	1,023,253.36	1,023,253.36	0.00	510,259.64	231,384.38	231,384.38	231,384.38	231,384.38	278,875.26	791,868.98
41503	Transferencias para Servicios Generales	4,639,559.44	563,049.20	5,202,608.64	5,202,608.64	0.00	2,590,143.66	1,414,335.84	1,414,335.84	1,414,335.84	1,413,678.49	1,175,807.82	3,788,272.80
41509	Transferencias para Servicios Personales (Docente)	25,138,511.86	0.00	25,138,511.86	25,138,511.86	0.00	12,525,307.41	8,939,170.67	8,939,170.67	8,939,170.67	8,939,170.67	3,586,136.74	16,199,341.15



GOBIERNO CONSTITUCIONAL DEL ESTADO DE CHIAPAS

SECRETARÍA DE HACIENDA

Resumen Tipo de Gasto y Partida  
SISTEMA PRESUPUESTARIO 2018

(PESOS)

CIERRE JUNIO 2018



EP-08

21120080 Instituto Tecnológico Superior de Cintalapa

Página 1 de 1

TIPO GASTO / CAPÍTULOS /CONCEPTOS /PARTIDAS	DESCRIPCIÓN	Presupuesto Aprobado	Modificación Neta	Presupuesto Modificado	Presupuesto Liberado	Presupuesto por Liberar	Presupuesto Ministrado	Presupuesto Comprometido Modificado	Presupuesto Devengado Modificado	Presupuesto Ejercido Modificado	Presupuesto Pagado Modificado	Disponibilidad Financiera Modificada	Disponible Presupuestario Modificado
<b>Gran Total</b>		51,077,573.00	871,597.00	51,949,170.00	51,949,170.00	0.00	24,618,722.91	17,667,098.21	17,667,098.21	17,667,098.21	17,666,440.86	6,951,624.70	34,282,071.79
<b>Total Institucional</b>		51,077,573.00	871,597.00	51,949,170.00	51,949,170.00	0.00	24,618,722.91	17,667,098.21	17,667,098.21	17,667,098.21	17,666,440.86	6,951,624.70	34,282,071.79
<b>Total Inversión</b>		0.00	0.00	0.00	0.00	0.00	0.00	0.00	0.00	0.00	0.00	0.00	0.00
<b>Total Institucional</b>		51,077,573.00	871,597.00	51,949,170.00	51,949,170.00	0.00	24,618,722.91	17,667,098.21	17,667,098.21	17,667,098.21	17,666,440.86	6,951,624.70	34,282,071.79
<b>Inversión</b>		0.00	0.00	0.00	0.00	0.00	0.00	0.00	0.00	0.00	0.00	0.00	0.00
1 Gasto Corriente		51,077,573.00	871,597.00	51,949,170.00	51,949,170.00	0.00	24,618,722.91	17,667,098.21	17,667,098.21	17,667,098.21	17,666,440.86	6,951,624.70	34,282,071.79
4000	Transferencias, Asignaciones, Subsidios y Otras Ayudas.	51,077,573.00	871,597.00	51,949,170.00	51,949,170.00	0.00	24,618,722.91	17,667,098.21	17,667,098.21	17,667,098.21	17,666,440.86	6,951,624.70	34,282,071.79
4100	Transferencias Internas y Asignaciones al Sector Público.	51,077,573.00	871,597.00	51,949,170.00	51,949,170.00	0.00	24,618,722.91	17,667,098.21	17,667,098.21	17,667,098.21	17,666,440.86	6,951,624.70	34,282,071.79
415	Transferencias Internas Otorgadas a Entidades Paraestatales no Empresariales y no Financieras	51,077,573.00	871,597.00	51,949,170.00	51,949,170.00	0.00	24,618,722.91	17,667,098.21	17,667,098.21	17,667,098.21	17,666,440.86	6,951,624.70	34,282,071.79
41501	Transferencias para Servicios Personales	20,517,555.14	67,241.00	20,584,796.14	20,584,796.14	0.00	8,993,012.20	7,082,207.32	7,082,207.32	7,082,207.32	7,082,207.32	1,510,804.88	13,502,588.82
41502	Transferencias para Materiales y Suministros	781,946.56	241,306.80	1,023,253.36	1,023,253.36	0.00	510,259.64	231,384.38	231,384.38	231,384.38	231,384.38	278,875.26	791,868.90
41503	Transferencias para Servicios Generales	4,639,559.41	563,049.20	5,202,608.64	5,202,608.64	0.00	2,590,143.66	1,414,335.84	1,414,335.84	1,414,335.84	1,413,678.49	1,175,807.82	3,788,272.80
41509	Transferencias para Servicios Personales (Docente)	25,138,511.86	0.00	25,138,511.86	25,138,511.86	0.00	12,525,307.41	8,939,170.67	8,939,170.67	8,939,170.67	8,939,170.67	3,586,136.74	16,199,341.19



GOBIERNO CONSTITUCIONAL DEL ESTADO DE CHIAPAS

SECRETARÍA DE HACIENDA

Recurso Federales - Fondo General de Participaciones (Clasificación Administrativa)

SISTEMA PRESUPUESTARIO 2018

(PESOS)

CIERRE JUNIO 2018



EP-5811

Página 1 de 2
sábado, 30 de junio de 2018

Table with columns: UR, FI, FUN, SF, SSFPS, PP, OA, AI, PT, MPI, COGC, GASTO, TG, TR, FF, SFT, DESCRIPCIÓN, Presupuesto Aprobado, Modificación Neta, Presupuesto Modificado, Presupuesto Liberado, Presupuesto por Liberar, Presupuesto Ministrado, Presupuesto Comprometido Modificado, Presupuesto Devengado Modificado, Presupuesto Ejercido Modificado, Presupuesto Pagado Modificado, Disponibilidad Financiera Modificada, Disponible Presupuestario Modificado. Includes sub-sections for INSTITUCIONALES and TOTAL GLOBAL SUBFUENTE DE FINANCIAMIENTO.

Handwritten signatures and initials at the bottom right of the page.

GOBIERNO CONSTITUCIONAL DEL ESTADO DE CHIAPAS

SECRETARÍA DE HACIENDA

Recurso Federales - Fondo General de Participaciones (Clasificación Administrativa)

SISTEMA PRESUPUESTARIO 2018

(PESOS)

CIERRE JUNIO 2018

EP-5811

Página 2 de 2

sábado, 30 de junio de 2018

21120080 Instituto Tecnológico Superior de Cintalapa

UR	FI	FUN	SF	SS	FP	PO	AI	PT	MPI	COGC	GASTO	TG	TR	FF	SFT	DESCRIPCIÓN	Presupuesto Aprobado	Modificación Neta	Presupuesto Modificado	Presupuesto Liberado	Presupuesto por Liberar	Presupuesto Ministrado	Presupuesto Comprometido Modificado	Presupuesto Devengado Modificado	Presupuesto Ejercido Modificado	Presupuesto Pagado Modificado	Disponibilidad Financiera Modificada	Disponible Presupuestario Modificado
01	2	5	3	3	A	006	02	E05	4001	000	0					Transferencias Internas Otorgadas a Entidades Paraestatales no Empresariales y no Financieras	0.00	1,016,532.40	1,016,532.40	1,016,532.40	0.00	796,636.31	239,307.33	239,307.33	239,307.33	239,307.33	551,328.98	777,225.07
01	2	5	3	3	A	006	02	E05	4001	000	0	41502	1	1	5811	H 1	Transferencias para Materiales y Suministros	0.00	146,614.99	146,614.99	146,614.99	0.00	114,032.88	70,877.05	70,877.05	70,877.05	43,156.83	75,737.94
01	2	5	3	3	A	006	02	E05	4001	000	0	41503	1	1	5811	H 1	Transferencias para Servicios Generales	0.00	869,917.41	869,917.41	869,917.41	0.00	676,602.43	168,430.28	168,430.28	168,430.28	508,172.15	701,487.13
01	2	5	3	3	A	006	02	E05	4001	000	1	4000				Transferencias, Asignaciones, Subsidios y Otras Ayudas.	0.00	2,570,259.55	2,570,259.55	2,570,259.55	0.00	2,570,259.55	1,760,410.60	1,760,410.60	1,760,410.60	809,848.95	809,848.95	
01	2	5	3	3	A	006	02	E05	4001	000	1	4100				Transferencias Internas y Asignaciones al Sector Público.	0.00	2,570,259.55	2,570,259.55	2,570,259.55	0.00	2,570,259.55	1,760,410.60	1,760,410.60	1,760,410.60	809,848.95	809,848.95	
01	2	5	3	3	A	006	02	E05	4001	000	1	415				Transferencias Internas Otorgadas a Entidades Paraestatales no Empresariales y no Financieras	0.00	2,570,259.55	2,570,259.55	2,570,259.55	0.00	2,570,259.55	1,760,410.60	1,760,410.60	1,760,410.60	809,848.95	809,848.95	
01	2	5	3	3	A	006	02	E05	4001	000	1	41501	1	1	5811	H 6	Transferencias para Servicios Personales	0.00	2,570,259.55	2,570,259.55	2,570,259.55	0.00	2,570,259.55	1,760,410.60	1,760,410.60	1,760,410.60	809,848.95	809,848.95
01	2	5	3	3	A	006	02	E05	4001	000	2	4000				Transferencias, Asignaciones, Subsidios y Otras Ayudas.	0.00	4,101,484.44	4,101,484.44	4,101,484.44	0.00	4,101,484.44	3,002,704.42	3,002,704.42	3,002,704.42	1,098,780.02	1,098,780.02	
01	2	5	3	3	A	006	02	E05	4001	000	2	4100				Transferencias Internas y Asignaciones al Sector Público.	0.00	4,101,484.44	4,101,484.44	4,101,484.44	0.00	4,101,484.44	3,002,704.42	3,002,704.42	3,002,704.42	1,098,780.02	1,098,780.02	
01	2	5	3	3	A	006	02	E05	4001	000	2	415				Transferencias Internas Otorgadas a Entidades Paraestatales no Empresariales y no Financieras	0.00	4,101,484.44	4,101,484.44	4,101,484.44	0.00	4,101,484.44	3,002,704.42	3,002,704.42	3,002,704.42	1,098,780.02	1,098,780.02	
01	2	5	3	3	A	006	02	E05	4001	000	2	41509	1	1	5811	H 6	Transferencias para Servicios Personales (Docente)	0.00	4,101,484.44	4,101,484.44	4,101,484.44	0.00	4,101,484.44	3,002,704.42	3,002,704.42	3,002,704.42	1,098,780.02	1,098,780.02
TOTAL GLOBAL SUBFUENTE DE FINANCIAMIENTO S Recursos del Ejercicio																	1,411,855.91	0.00	1,411,855.91	1,411,855.91	0.00	1,411,855.91	1,386,386.64	1,386,386.64	1,386,386.64	1,386,386.64	25,469.27	25,469.27
<b>INSTITUCIONALES</b>																	1,411,855.91	0.00	1,411,855.91	1,411,855.91	0.00	1,411,855.91	1,386,386.64	1,386,386.64	1,386,386.64	1,386,386.64	25,469.27	25,469.27
01	Dirección General															1,411,855.91	0.00	1,411,855.91	1,411,855.91	0.00	1,411,855.91	1,386,386.64	1,386,386.64	1,386,386.64	1,386,386.64	25,469.27	25,469.27	
01	Desarrollo Social															1,411,855.91	0.00	1,411,855.91	1,411,855.91	0.00	1,411,855.91	1,386,386.64	1,386,386.64	1,386,386.64	1,386,386.64	25,469.27	25,469.27	
01	Educación															1,411,855.91	0.00	1,411,855.91	1,411,855.91	0.00	1,411,855.91	1,386,386.64	1,386,386.64	1,386,386.64	1,386,386.64	25,469.27	25,469.27	
01	Educación superior															1,411,855.91	0.00	1,411,855.91	1,411,855.91	0.00	1,411,855.91	1,386,386.64	1,386,386.64	1,386,386.64	1,386,386.64	25,469.27	25,469.27	
01	Licenciatura Tecnológica															1,411,855.91	0.00	1,411,855.91	1,411,855.91	0.00	1,411,855.91	1,386,386.64	1,386,386.64	1,386,386.64	1,386,386.64	25,469.27	25,469.27	
01	Programa Sectorial de Educación															1,411,855.91	0.00	1,411,855.91	1,411,855.91	0.00	1,411,855.91	1,386,386.64	1,386,386.64	1,386,386.64	1,386,386.64	25,469.27	25,469.27	
01	Programa de educación superior															1,411,855.91	0.00	1,411,855.91	1,411,855.91	0.00	1,411,855.91	1,386,386.64	1,386,386.64	1,386,386.64	1,386,386.64	25,469.27	25,469.27	
01	Asignación por Concurrencia															1,411,855.91	0.00	1,411,855.91	1,411,855.91	0.00	1,411,855.91	1,386,386.64	1,386,386.64	1,386,386.64	1,386,386.64	25,469.27	25,469.27	
01	Educación superior de calidad															1,411,855.91	0.00	1,411,855.91	1,411,855.91	0.00	1,411,855.91	1,386,386.64	1,386,386.64	1,386,386.64	1,386,386.64	25,469.27	25,469.27	
01	Proporcionar Servicios Educativos de Calidad															1,411,855.91	0.00	1,411,855.91	1,411,855.91	0.00	1,411,855.91	1,386,386.64	1,386,386.64	1,386,386.64	1,386,386.64	25,469.27	25,469.27	
01	Cobertura Estatal															1,411,855.91	0.00	1,411,855.91	1,411,855.91	0.00	1,411,855.91	1,386,386.64	1,386,386.64	1,386,386.64	1,386,386.64	25,469.27	25,469.27	
01	Transferencias, Asignaciones, Subsidios y Otras Ayudas.															0.00	0.00	0.00	0.00	0.00	0.00	0.00	0.00	0.00	0.00	0.00		
01	Transferencias Internas y Asignaciones al Sector Público.															0.00	0.00	0.00	0.00	0.00	0.00	0.00	0.00	0.00	0.00			
01	Transferencias Internas Otorgadas a Entidades Paraestatales no Empresariales y no Financieras															0.00	0.00	0.00	0.00	0.00	0.00	0.00	0.00	0.00	0.00			
01	Transferencias para Materiales y Suministros															0.00	0.00	0.00	0.00	0.00	0.00	0.00	0.00	0.00	0.00			
01	Transferencias para Servicios Generales															0.00	0.00	0.00	0.00	0.00	0.00	0.00	0.00	0.00	0.00			
01	Transferencias, Asignaciones, Subsidios y Otras Ayudas.															514,051.91	0.00	514,051.91	514,051.91	0.00	514,051.91	514,051.91	514,051.91	514,051.91	514,051.91	0.00	0.00	
01	Transferencias Internas y Asignaciones al Sector Público.															514,051.91	0.00	514,051.91	514,051.91	0.00	514,051.91	514,051.91	514,051.91	514,051.91	514,051.91	0.00	0.00	
01	Transferencias Internas Otorgadas a Entidades Paraestatales no Empresariales y no Financieras															514,051.91	0.00	514,051.91	514,051.91	0.00	514,051.91	514,051.91	514,051.91	514,051.91	514,051.91	0.00	0.00	
01	Transferencias para Servicios Personales															514,051.91	0.00	514,051.91	514,051.91	0.00	514,051.91	514,051.91	514,051.91	514,051.91	514,051.91	0.00	0.00	
01	Transferencias, Asignaciones, Subsidios y Otras Ayudas.															897,804.00	0.00	897,804.00	897,804.00	0.00	897,804.00	872,334.73	872,334.73	872,334.73	872,334.73	25,469.27	25,469.27	
01	Transferencias Internas y Asignaciones al Sector Público.															897,804.00	0.00	897,804.00	897,804.00	0.00	897,804.00	872,334.73	872,334.73	872,334.73	872,334.73	25,469.27	25,469.27	
01	Transferencias Internas Otorgadas a Entidades Paraestatales no Empresariales y no Financieras															897,804.00	0.00	897,804.00	897,804.00	0.00	897,804.00	872,334.73	872,334.73	872,334.73	872,334.73	25,469.27	25,469.27	
01	Transferencias para Servicios Personales (Docentes)															897,804.00	0.00	897,804.00	897,804.00	0.00	897,804.00	872,334.73	872,334.73	872,334.73	872,334.73	25,469.27	25,469.27	

GOBIERNO CONSTITUCIONAL DEL ESTADO DE CHIAPAS  
SECRETARÍA DE HACIENDA

Otros Recursos - Impuesto a la Venta Final de Gasolina y Diesel (Clasificación Administrativa)  
SISTEMA PRESUPUESTARIO 2018  
(PESOS)  
CIERRE JUNIO 2018

EP-5842

21120080 Instituto Tecnológico Superior de Cintalapa

Página 1 de 1  
sábado, 30 de junio de 2018

UR	FI	FUN	SF	SSF	PS	PP	OA	AI	PT	MPI	COGC	GASTO	TG	TR	FF	SFT	DESCRIPCIÓN	Presupuesto Aprobado	Modificación Neta	Presupuesto Modificado	Presupuesto Liberado	Presupuesto por Liberar	Presupuesto Ministrado	Presupuesto Comprometido Modificado	Presupuesto Devengado Modificado	Presupuesto Ejercido Modificado	Presupuesto Pagado Modificado	Disponibilidad Financiera Modificada	Disponible Presupuestario Modificado	
<b>Gran Total</b>																		225,896.09	0.00	225,896.09	225,896.09	0.00	225,896.09	222,475.56	222,475.56	222,475.56	222,475.56	222,475.56	3,420.53	3,420.53
<b>Total</b>																		225,896.09	0.00	225,896.09	225,896.09	0.00	225,896.09	222,475.56	222,475.56	222,475.56	222,475.56	222,475.56	3,420.53	3,420.53
<b>TOTAL FUENTE DE FINANCIAMIENTO</b>																		225,896.09	0.00	225,896.09	225,896.09	0.00	225,896.09	222,475.56	222,475.56	222,475.56	222,475.56	222,475.56	3,420.53	3,420.53
TOTAL GLOBAL FUNCIÓN 5 Educación																		225,896.09	0.00	225,896.09	225,896.09	0.00	225,896.09	222,475.56	222,475.56	222,475.56	222,475.56	222,475.56	3,420.53	3,420.53
TOTAL GLOBAL SUBFUENTE DE FINANCIAMIENTO 5 Recursos del Ejercicio																		225,896.09	0.00	225,896.09	225,896.09	0.00	225,896.09	222,475.56	222,475.56	222,475.56	222,475.56	222,475.56	3,420.53	3,420.53
<b>INSTITUCIONALES</b>																		225,896.09	0.00	225,896.09	225,896.09	0.00	225,896.09	222,475.56	222,475.56	222,475.56	222,475.56	222,475.56	3,420.53	3,420.53
01																	Dirección General	225,896.09	0.00	225,896.09	225,896.09	0.00	225,896.09	222,475.56	222,475.56	222,475.56	222,475.56	3,420.53	3,420.53	
01	2																Desarrollo Social	225,896.09	0.00	225,896.09	225,896.09	0.00	225,896.09	222,475.56	222,475.56	222,475.56	222,475.56	3,420.53	3,420.53	
01	2	5															Educación	225,896.09	0.00	225,896.09	225,896.09	0.00	225,896.09	222,475.56	222,475.56	222,475.56	222,475.56	3,420.53	3,420.53	
01	2	5	3														Educación superior	225,896.09	0.00	225,896.09	225,896.09	0.00	225,896.09	222,475.56	222,475.56	222,475.56	222,475.56	3,420.53	3,420.53	
01	2	5	3	3													Licenciatura Tecnológica	225,896.09	0.00	225,896.09	225,896.09	0.00	225,896.09	222,475.56	222,475.56	222,475.56	222,475.56	3,420.53	3,420.53	
01	2	5	3	3	A												Programa Sectorial de Educación	225,896.09	0.00	225,896.09	225,896.09	0.00	225,896.09	222,475.56	222,475.56	222,475.56	222,475.56	3,420.53	3,420.53	
01	2	5	3	3	A	006											Programa de educación superior	225,896.09	0.00	225,896.09	225,896.09	0.00	225,896.09	222,475.56	222,475.56	222,475.56	222,475.56	3,420.53	3,420.53	
01	2	5	3	3	A	006	02										Asignación por Concurrencia	225,896.09	0.00	225,896.09	225,896.09	0.00	225,896.09	222,475.56	222,475.56	222,475.56	222,475.56	3,420.53	3,420.53	
01	2	5	3	3	A	006	02	EDS									Educación superior de calidad	225,896.09	0.00	225,896.09	225,896.09	0.00	225,896.09	222,475.56	222,475.56	222,475.56	222,475.56	3,420.53	3,420.53	
01	2	5	3	3	A	006	02	EDS 1001									Proporcionar Servicios Educativos de Calidad	225,896.09	0.00	225,896.09	225,896.09	0.00	225,896.09	222,475.56	222,475.56	222,475.56	222,475.56	3,420.53	3,420.53	
01	2	5	3	3	A	006	02	EDS 1001 000									Cobertura Estatal	225,896.09	0.00	225,896.09	225,896.09	0.00	225,896.09	222,475.56	222,475.56	222,475.56	222,475.56	3,420.53	3,420.53	
01	2	5	3	3	A	006	02	EDS 1001 000 0	4000								Transferencias, Asignaciones, Subsidios y Otras Ayudas.	225,896.09	0.00	225,896.09	225,896.09	0.00	225,896.09	222,475.56	222,475.56	222,475.56	222,475.56	3,420.53	3,420.53	
01	2	5	3	3	A	006	02	EDS 1001 000 0	4100								Transferencias Internas y Asignaciones al Sector Público.	225,896.09	0.00	225,896.09	225,896.09	0.00	225,896.09	222,475.56	222,475.56	222,475.56	222,475.56	3,420.53	3,420.53	
01	2	5	3	3	A	006	02	EDS 1001 000 0	415								Transferencias Internas Otorgadas a Entidades Paraestatales no Empresariales y no Financieras	225,896.09	0.00	225,896.09	225,896.09	0.00	225,896.09	222,475.56	222,475.56	222,475.56	222,475.56	3,420.53	3,420.53	
01	2	5	3	3	A	006	02	EDS 1001 000 0	41502	1	1	5842	5	1			Transferencias para Materiales y Suministros	32,581.11	0.00	32,581.11	32,581.11	0.00	32,581.11	32,354.00	32,354.00	32,354.00	32,354.00	227.11	227.11	
01	2	5	3	3	A	006	02	EDS 1001 000 0	41503	1	1	5842	5	1			Transferencias para Servicios Generales	193,314.98	0.00	193,314.98	193,314.98	0.00	193,314.98	190,121.56	190,121.56	190,121.56	190,121.56	3,193.42	3,193.42	





GOBIERNO CONSTITUCIONAL DEL ESTADO DE CHIAPAS

SECRETARÍA DE HACIENDA

Recurso Federales - Otros subsidios (Clasificación Administrativa)

SISTEMA PRESUPUESTARIO 2018

(PESOS)

CIERRE JUNIO 2018



EP-5933

Página 1 de 2

sábado, 30 de junio de 2018

Table with columns: UR, FI, FUN, SF, SSF, PP, OA, AI, PT, MPI, COGC, GASTO, TG, TR, FF, SFT, DESCRIPCIÓN, Presupuesto Aprobado, Modificación Neta, Presupuesto Modificado, Presupuesto Liberado, Presupuesto por Liberar, Presupuesto Ministrado, Presupuesto Comprometido Modificado, Presupuesto Devengado Modificado, Presupuesto Ejercido Modificado, Presupuesto Pagado Modificado, Disponibilidad Financiera Modificada, Disponible Presupuestario Modificado. Includes sub-totals for 'TOTAL FUENTE DE FINANCIAMIENTO' and 'TOTAL GLOBAL SUBFUENTE DE FINANCIAMIENTO'.

Handwritten signatures and initials at the bottom right of the page.



GOBIERNO CONSTITUCIONAL DEL ESTADO DE CHIAPAS

SECRETARÍA DE HACIENDA

Recurso Federales - Otros subsidios (Clasificación Administrativa)

SISTEMA PRESUPUESTARIO 2018

(PESOS)

CIERRE JUNIO 2018



EP-5933

Página 2 de 2

sábado, 30 de junio de 2018

21120080 Instituto Tecnológico Superior de Cintalapa										Presupuesto Aprobado	Modificación Neta	Presupuesto Modificado	Presupuesto Liberado	Presupuesto por Liberar	Presupuesto Ministrado	Presupuesto Comprometido Modificado	Presupuesto Devengado Modificado	Presupuesto Ejercido Modificado	Presupuesto Pagado Modificado	Disponibilidad Financiera Modificada	Disponible Presupuestario Modificado								
UR	FI	FUN	SF	SS	PS	PP	OA	AI	PT	MPI	COGC	GASTO	TG	TR	FF	SFT	DESCRIPCIÓN												
01	2	5	3	3	A	006	02	E05	0001	000	0	4100					Transferencias Internas y Asignaciones al Sector Público.	5,195,609.91	-1,016,532.40	4,179,077.51	4,179,077.51	0.00	1,684,742.44	1,183,937.33	1,183,937.33	1,183,937.33	1,183,279.98	500,805.11	2,995,140.18
01	2	5	3	3	A	006	02	E05	0001	000	0	415					Transferencias Internas Otorgadas a Entidades Paraestatales no Empresariales y no Financieras	5,195,609.91	-1,016,532.40	4,179,077.51	4,179,077.51	0.00	1,684,742.44	1,183,937.33	1,183,937.33	1,183,937.33	1,183,279.98	500,805.11	2,995,140.18
01	2	5	3	3	A	006	02	E05	0001	000	0	41502	1	2	5933	S 1	Transferencias para Materiales y Suministros	749,365.45	-146,614.99	602,750.46	602,750.46	0.00	242,991.25	128,153.33	128,153.33	128,153.33	128,153.33	114,837.92	474,597.13
01	2	5	3	3	A	006	02	E05	0001	000	0	41503	1	2	5933	S 1	Transferencias para Servicios Generales	4,446,244.46	-869,917.41	3,576,327.05	3,576,327.05	0.00	1,441,751.19	1,055,784.00	1,055,784.00	1,055,784.00	1,055,126.65	385,967.19	2,520,543.05
01	2	5	3	3	A	006	02	E05	0001	000	1	4000					Transferencias, Asignaciones, Subsidios y Otras Ayudas.	20,003,503.23	-2,570,259.55	17,433,243.68	17,433,243.68	0.00	5,875,080.14	4,807,744.81	4,807,744.81	4,807,744.81	4,807,744.81	1,067,335.33	12,625,498.87
01	2	5	3	3	A	006	02	E05	0001	000	1	4100					Transferencias Internas y Asignaciones al Sector Público.	20,003,503.23	-2,570,259.55	17,433,243.68	17,433,243.68	0.00	5,875,080.14	4,807,744.81	4,807,744.81	4,807,744.81	4,807,744.81	1,067,335.33	12,625,498.87
01	2	5	3	3	A	006	02	E05	0001	000	1	415					Transferencias Internas Otorgadas a Entidades Paraestatales no Empresariales y no Financieras	20,003,503.23	-2,570,259.55	17,433,243.68	17,433,243.68	0.00	5,875,080.14	4,807,744.81	4,807,744.81	4,807,744.81	4,807,744.81	1,067,335.33	12,625,498.87
01	2	5	3	3	A	006	02	E05	0001	000	1	41501	1	2	5933	S 6	Transferencias para Servicios Personales	20,003,503.23	-2,570,259.55	17,433,243.68	17,433,243.68	0.00	5,875,080.14	4,807,744.81	4,807,744.81	4,807,744.81	4,807,744.81	1,067,335.33	12,625,498.87
01	2	5	3	3	A	006	02	E05	0001	000	2	4000					Transferencias, Asignaciones, Subsidios y Otras Ayudas.	24,240,707.86	-4,101,484.44	20,139,223.42	20,139,223.42	0.00	7,526,018.97	5,064,131.52	5,064,131.52	5,064,131.52	5,064,131.52	2,461,887.45	15,075,091.90
01	2	5	3	3	A	006	02	E05	0001	000	2	4100					Transferencias Internas y Asignaciones al Sector Público.	24,240,707.86	-4,101,484.44	20,139,223.42	20,139,223.42	0.00	7,526,018.97	5,064,131.52	5,064,131.52	5,064,131.52	5,064,131.52	2,461,887.45	15,075,091.90
01	2	5	3	3	A	006	02	E05	0001	000	2	415					Transferencias Internas Otorgadas a Entidades Paraestatales no Empresariales y no Financieras	24,240,707.86	-4,101,484.44	20,139,223.42	20,139,223.42	0.00	7,526,018.97	5,064,131.52	5,064,131.52	5,064,131.52	5,064,131.52	2,461,887.45	15,075,091.90
01	2	5	3	3	A	006	02	E05	0001	000	2	41509	1	2	5933	S 6	Transferencias para Servicios Personales (Docente)	24,240,707.86	-4,101,484.44	20,139,223.42	20,139,223.42	0.00	7,526,018.97	5,064,131.52	5,064,131.52	5,064,131.52	5,064,131.52	2,461,887.45	15,075,091.90