

SEP

SECRETARÍA DE  
EDUCACIÓN PÚBLICA



TECNM  
TECNOLÓGICO NACIONAL DE  
MÉXICO

INSTITUTO TECNOLÓGICO SUPERIOR DE CINTALAPA

# Cuenta Pública 1er. Trimestre 2018.

## Información Presupuestal



---

**INFORMACIÓN ARMONIZADA  
CONAC**

---

---

# **ESTADOS E INFORMES PRESUPUESTARIOS**

---

SISTEMA CONTABLE 2018  
ESTADO ANALÍTICO DE INGRESOS  
DEL 1o. DE ENERO AL 31 DE MARZO DE 2018

Fecha: 23/04/2018  
Página 1 de 1

RUBRO DE INGRESOS	INGRESO					DIFERENCIA
	ESTIMADO	AMPLIACIONES Y REDUCCIONES	MODIFICADO	DEVENGADO	RECAUDADO	(RECAUDADO - ESTIMADO)
Impuestos	0.00	0.00	0.00	0.00	0.00	0.00
Cuotas y Aportaciones de Seguridad Social	0.00	0.00	0.00	0.00	0.00	0.00
Contribuciones de Mejoras	0.00	0.00	0.00	0.00	0.00	0.00
Derechos	0.00	0.00	0.00	0.00	0.00	0.00
Productos	0.00	1,048.40	1,048.40	1,048.40	1,048.40	1,048.40
Corriente	0.00	0.00	0.00	0.00	0.00	0.00
Capital	0.00	1,048.40	1,048.40	1,048.40	1,048.40	1,048.40
Aprovechamientos	0.00	0.00	0.00	0.00	0.00	0.00
Corriente	0.00	0.00	0.00	0.00	0.00	0.00
Capital	0.00	0.00	0.00	0.00	0.00	0.00
Ingresos por Venta de Bienes y Servicios	0.00	1,043,091.80	1,043,091.80	1,043,091.80	1,043,091.80	1,043,091.80
Participaciones y Aportaciones	49,439,821.00	(2,775,020.39)	46,664,800.61	7,889,891.14	7,889,891.14	(41,549,929.86)
Transferencias, Asignaciones, Subsidios y Otras Ayudas	1,637,752.00	2,775,020.39	4,412,772.39	4,412,772.39	4,412,772.39	2,775,020.39
Ingresos Derivados de Financiamientos	0.00	0.00	0.00	0.00	0.00	0.00
<b>Total</b>	<b>51,077,573.00</b>	<b>1,044,140.20</b>	<b>52,121,713.20</b>	<b>13,346,803.73</b>	<b>13,346,803.73</b>	
<b>Ingresos Excedentes</b>						<b>(37,730,769.27)</b>

RUBRO DE INGRESOS	INGRESO					DIFERENCIA
	ESTIMADO	AMPLIACIONES Y REDUCCIONES	MODIFICADO	DEVENGADO	RECAUDADO	(RECAUDADO - ESTIMADO)
Ingresos del Gobierno	49,439,821.00	(2,773,971.99)	46,665,849.01	7,890,939.54	7,890,939.54	(41,548,881.46)
Impuestos	0.00	0.00	0.00	0.00	0.00	0.00
Contribuciones de Mejoras	0.00	0.00	0.00	0.00	0.00	0.00
Derechos	0.00	0.00	0.00	0.00	0.00	0.00
Productos	0.00	1,048.40	1,048.40	1,048.40	1,048.40	1,048.40
Corriente	0.00	0.00	0.00	0.00	0.00	0.00
Capital	0.00	1,048.40	1,048.40	1,048.40	1,048.40	1,048.40
Aprovechamientos	0.00	0.00	0.00	0.00	0.00	0.00
Corriente	0.00	0.00	0.00	0.00	0.00	0.00
Capital	0.00	0.00	0.00	0.00	0.00	0.00
Participaciones y Aportaciones	49,439,821.00	(2,775,020.39)	46,664,800.61	7,889,891.14	7,889,891.14	(41,549,929.86)
Transferencias, Asignaciones, Subsidios y Otras Ayudas	0.00	0.00	0.00	0.00	0.00	0.00
Ingresos de organismos y Empresas	1,637,752.00	3,818,112.19	5,455,864.19	5,455,864.19	5,455,864.19	3,818,112.19
Cuotas y Aportaciones de Seguridad Social	0.00	0.00	0.00	0.00	0.00	0.00
Ingresos por Venta de Bienes y Servicios	0.00	1,043,091.80	1,043,091.80	1,043,091.80	1,043,091.80	1,043,091.80
Transferencias, Asignaciones, Subsidios y Otras Ayudas	1,637,752.00	2,775,020.39	4,412,772.39	4,412,772.39	4,412,772.39	2,775,020.39
Ingresos Derivados de Financiamiento	0.00	0.00	0.00	0.00	0.00	0.00
Ingresos Derivados de Financiamientos	0.00	0.00	0.00	0.00	0.00	0.00
<b>Total</b>	<b>51,077,573.00</b>	<b>1,044,140.20</b>	<b>52,121,713.20</b>	<b>13,346,803.73</b>	<b>13,346,803.73</b>	
<b>Ingresos Excedentes</b>						<b>(37,730,769.27)</b>

C.P. Julio César Gutiérrez Morales  
Subdirector Administrativo

C.P. Ana Luisa Arce Cruz  
Jefa del Departamento de Recursos Financieros

"Bajo protesta de decir verdad declaramos que los Estados Financieros y sus notas, son razonablemente correctos y son responsabilidad del emisor".





Gobierno Constitucional del Estado de Chiapas  
Instituto Tecnológico Superior de Cintalapa  
Endeudamiento Neto  
del 1 de Enero al 31 de Marzo del 2018  
(Pesos)

Identificación de Crédito o Instrumento	Contratación/ Colocación	Amortización	Endeudamiento Neto
---	--------------------------	--------------	--------------------

CRÉDITOS BANCARIOS

**NO APLICA**



GOBIERNO CONSTITUCIONAL DEL ESTADO DE CHIAPAS  
INSTITUTO TECNOLÓGICO SUPERIOR DE CINTALAPA  
INTERESES DE LA DEUDA  
DEL 1 DE ENERO AL 31 DE MARZO DEL 2018  
( Pesos )


IDENTIFICACIÓN DE CRÉDITO O INSTRUMENTO

DEVENGADO

PAGADO

CRÉDITOS BANCARIOS

**NO APLICA**





ESTADO ANALÍTICO DEL EJERCICIO DEL PRESUPUESTO DE EGRESOS CLASIFICACIÓN POR OBJETO DEL GASTO  
(CAPITULOS Y CONCEPTOS)  
DEL 1 DE ENERO AL 27 DE MARZO DE 2018

(Pesos)

RPA-1

CAPG	CG	DESCRIPCIÓN	PRESUPUESTO DE EGRESOS					SUB EJERCICIO
			APROBADO	AMPLIACIONES - REDUCCIONES	MODIFICADO	DEVENGADO	PAGADO	
4000		Transferencias, Asignaciones, Subsidios y Otras Ayudas.	51,077,573.00	0.00	51,077,573.00	5,555,403.06	2,789,970.25	45,522,169.94
	4100	Transferencias Internas y Asignaciones al Sector Público.	51,077,573.00	0.00	51,077,573.00	5,555,403.06	2,789,970.25	45,522,169.94
<b>TOTAL DEL GASTO:</b>			<b>51,077,573.00</b>	<b>0.00</b>	<b>51,077,573.00</b>	<b>5,555,403.06</b>	<b>2,789,970.25</b>	<b>45,522,169.94</b>





ESTADO ANALÍTICO DEL EJERCICIO DEL PRESUPUESTO DE EGRESOS CLASIFICACIÓN ECONÓMICA POR TIPO  
DE GASTO  
DEL 1 DE ENERO AL 27 DE MARZO DE 2018

(Pesos)

RPA-2

CONCEPTO	PRESUPUESTO DE EGRESOS					SUB EJERCICIO
	APROBADO	AMPLIACIONES - REDUCCIONES	MODIFICADO	DEVENGADO	PAGADO	
GASTO CORRIENTE	51,077,573.00	0.00	51,077,573.00	5,555,403.06	2,789,970.25	45,522,169.94
GASTO DE CAPITAL	0.00	0.00	0.00	0.00	0.00	0.00
AMORTIZACIÓN DE LA DEUDA Y DISMINUCIÓN DE PASIVOS	0.00	0.00	0.00	0.00	0.00	0.00
PENSIONES Y JUBILACIONES	0.00	0.00	0.00	0.00	0.00	0.00
PARTICIPACIONES	0.00	0.00	0.00	0.00	0.00	0.00
<b>TOTAL DEL GASTO:</b>	<b>51,077,573.00</b>	<b>0.00</b>	<b>51,077,573.00</b>	<b>5,555,403.06</b>	<b>2,789,970.25</b>	<b>45,522,169.94</b>




GOBIERNO CONSTITUCIONAL DEL ESTADO DE CHIAPAS  
 RAMO O DEPENDENCIA: Instituto Tecnológico Superior de Cintalapa  
 ESTADO ANALÍTICO DEL EJERCICIO DEL PRESUPUESTO DE EGRESOS EN CLASIFICACIÓN  
 ADMINISTRATIVA/ORGANISMO  
 DEL 1 DE ENERO AL 27 DE MARZO DE 2018

(Pesos)

RPA-3

CONCEPTO	PRESUPUESTO DE EGRESOS					SUB EJERCICIO
	APROBADO	AMPLIACIONES - REDUCCIONES	MODIFICADO	DEVENGADO	PAGADO	
<b>TOTAL</b>	51,077,573.00	0.00	51,077,573.00	5,555,403.06	2,789,970.25	45,522,169.94
<b>ENTIDADES PARAESTATALES Y FIDEICOMISOS NO EMPRESARIALES Y NO FINANCIEROS</b>	51,077,573.00	0.00	51,077,573.00	5,555,403.06	2,789,970.25	45,522,169.94
Instituto Tecnológico Superior de Cintalapa	51,077,573.00	0.00	51,077,573.00	5,555,403.06	2,789,970.25	45,522,169.94








GOBIERNO CONSTITUCIONAL DEL ESTADO DE CHIAPAS  
RAMO O DEPENDENCIA: Instituto Tecnológico Superior de Cintalapa  
ESTADO ANALÍTICO DEL EJERCICIO DEL PRESUPUESTO DE EGRESOS EN CLASIFICACIÓN  
ADMINISTRATIVA/PODERES  
DEL 1 DE ENERO AL 27 DE MARZO DE 2018



(Pesos)

RPA-4



CONCEPTO	PRESUPUESTO DE EGRESOS					SUBEJERCICIO
	APROBADO	AMPLIACIONES - REDUCCIONES	MODIFICADO	DEVENGADO	PAGADO	
PODER EJECUTIVO						NO APLICA
PODER LEGISLATIVO						NO APLICA
PODER JUDICIAL						NO APLICA
ORGANOS AUTONOMOS						NO APLICA


**GOBIERNO CONSTITUCIONAL DEL ESTADO DE CHIAPAS**  
 RAMO O DEPENDENCIA: Instituto Tecnológico Superior de Cintalapa  
**ESTADO ANALÍTICO DEL EJERCICIO DEL PRESUPUESTO DE EGRESOS EN CLASIFICACIÓN**  
**ADMINISTRATIVA/ENTIDADES**  
**DEL 1 DE ENERO AL 27 DE MARZO DE 2018**

(Pesos)

RPA-5

CONCEPTO	PRESUPUESTO DE EGRESOS					SUBEJERCICIO
	APROBADO	AMPLIACIONES - REDUCCIONES	MODIFICADO	DEVENGADO	PAGADO	
<b>TOTAL</b>	51,077,573.00	0.00	51,077,573.00	5,555,403.06	2,789,970.25	45,522,169.94
<b>ENTIDADES PARAESTATALES Y FIDEICOMISOS NO EMPRESARIALES Y NO FINANCIEROS</b>	51,077,573.00	0.00	51,077,573.00	5,555,403.06	2,789,970.25	45,522,169.94
Instituto Tecnológico Superior de Cintalapa	51,077,573.00	0.00	51,077,573.00	5,555,403.06	2,789,970.25	45,522,169.94
<b>INSTITUCIONES PÚBLICAS DE SEGURIDAD SOCIAL</b>	0.00	0.00	0.00	0.00	0.00	0.00
<b>ENTIDADES PARAESTATALES EMPRESARIALES NO FINANCIERAS CON PARTICIPACION ESTATAL MAYORITARIA</b>	0.00	0.00	0.00	0.00	0.00	0.00
	0.00	0.00	0.00	0.00	0.00	0.00





**GOBIERNO DEL ESTADO DE CHIAPAS**  
 RAMO O DEPENDENCIA: Instituto Tecnológico Superior de Cintalapa  
**ESTADO ANALÍTICO DEL EJERCICIO DEL PRESUPUESTO DE EGRESOS CLASIFICACIÓN FUNCIONAL (FINALIDAD Y FUNCIÓN)**  
 DEL 1 DE ENERO AL 27 DE MARZO DE 2018

(Pesos)

RPA-6

FI	FU	CONCEPTO	EGRESOS					SUB EJERCICIO
			APROBADO	AMPLIACIONES - REDUCCIONES	MODIFICADO	DEVENGADO	PAGADO	
2	Desarrollo Social		51,077,573.00	0.00	51,077,573.00	5,555,403.06	2,789,970.25	45,522,169.94
	2.5	Educación	51,077,573.00	0.00	51,077,573.00	5,555,403.06	2,789,970.25	45,522,169.94
<b>TOTAL DEL GASTO:</b>			<b>51,077,573.00</b>	<b>0.00</b>	<b>51,077,573.00</b>	<b>5,555,403.06</b>	<b>2,789,970.25</b>	<b>45,522,169.94</b>






---

# **ESTADOS E INFORMES PROGRAMÁTICOS**

---

GOBIERNO DEL ESTADO DE CHIAPAS  
RAMO O DEPENDENCIA: Instituto Tecnológico Superior de Cintalapa  
GASTO POR CATEGORÍA PROGRAMÁTICA  
DEL 1 DE ENERO AL 27 DE MARZO DE 2018  
(Pesos)



CONCEPTO	PRESUPUESTO DE EGRESOS					SUBEJERCICIO
	APROBADO	AMPLIACIONES - REDUCCIONES	MODIFICADO	DEVENGADO	PAGADO	
<b>Programas</b>	<b>51,077,573.00</b>	<b>0.00</b>	<b>51,077,573.00</b>	<b>5,555,403.06</b>	<b>2,789,970.25</b>	<b>45,522,169.94</b>
<b>Subsidios: Sector Social y Privado o Entidades Federativas y Municipios</b>	<b>0.00</b>	<b>0.00</b>	<b>0.00</b>	<b>0.00</b>	<b>0.00</b>	<b>0.00</b>
Otros Subsidios	0.00	0.00	0.00	0.00	0.00	0.00
Sujetos a Reglas de Operación	0.00	0.00	0.00	0.00	0.00	0.00
<b>Desempeño de las Funciones</b>	<b>51,077,573.00</b>	<b>0.00</b>	<b>51,077,573.00</b>	<b>5,555,403.06</b>	<b>2,789,970.25</b>	<b>45,522,169.94</b>
Específicos	0.00	0.00	0.00	0.00	0.00	0.00
Funciones de las Fuerzas Armadas (Únicamente Gobierno Federal)	0.00	0.00	0.00	0.00	0.00	0.00
Planeación, seguimiento y evaluación de políticas públicas	0.00	0.00	0.00	0.00	0.00	0.00
Prestación de Servicios Públicos	51,077,573.00	0.00	51,077,573.00	5,555,403.06	2,789,970.25	45,522,169.94
Promoción y fomento	0.00	0.00	0.00	0.00	0.00	0.00
Provisión de Bienes Públicos	0.00	0.00	0.00	0.00	0.00	0.00
Proyectos de inversión	0.00	0.00	0.00	0.00	0.00	0.00
Regulación y supervisión	0.00	0.00	0.00	0.00	0.00	0.00
<b>Administrativos y de Apoyo</b>	<b>0.00</b>	<b>0.00</b>	<b>0.00</b>	<b>0.00</b>	<b>0.00</b>	<b>0.00</b>
Apoyo a la función pública y al mejoramiento de la gestión	0.00	0.00	0.00	0.00	0.00	0.00
Apoyo al proceso presupuestario y para mejorar la eficiencia institucional	0.00	0.00	0.00	0.00	0.00	0.00
Operaciones ajenas	0.00	0.00	0.00	0.00	0.00	0.00
<b>Compromisos</b>	<b>0.00</b>	<b>0.00</b>	<b>0.00</b>	<b>0.00</b>	<b>0.00</b>	<b>0.00</b>
Desastres Naturales	0.00	0.00	0.00	0.00	0.00	0.00
Obligaciones de cumplimiento de resolución jurisdiccional	0.00	0.00	0.00	0.00	0.00	0.00
<b>Obligaciones</b>	<b>0.00</b>	<b>0.00</b>	<b>0.00</b>	<b>0.00</b>	<b>0.00</b>	<b>0.00</b>
Aportaciones a fondos de estabilización	0.00	0.00	0.00	0.00	0.00	0.00
Aportaciones a fondos de inversión y reestructura de pensiones	0.00	0.00	0.00	0.00	0.00	0.00
Aportaciones a la seguridad social	0.00	0.00	0.00	0.00	0.00	0.00
Pensiones y jubilaciones	0.00	0.00	0.00	0.00	0.00	0.00
<b>Programas de Gasto Federalizado (Gobierno Federal)</b>	<b>0.00</b>	<b>0.00</b>	<b>0.00</b>	<b>0.00</b>	<b>0.00</b>	<b>0.00</b>
Gasto Federalizado	0.00	0.00	0.00	0.00	0.00	0.00
<b>Participaciones a entidades federativas y municipios</b>	<b>0.00</b>	<b>0.00</b>	<b>0.00</b>	<b>0.00</b>	<b>0.00</b>	<b>0.00</b>
<b>Costo financiero, deuda o apoyos a deudores y ahorradores de la banca</b>	<b>0.00</b>	<b>0.00</b>	<b>0.00</b>	<b>0.00</b>	<b>0.00</b>	<b>0.00</b>
<b>Adeudos de ejercicios fiscales anteriores</b>	<b>0.00</b>	<b>0.00</b>	<b>0.00</b>	<b>0.00</b>	<b>0.00</b>	<b>0.00</b>
	<b>0.00</b>	<b>0.00</b>	<b>0.00</b>	<b>0.00</b>	<b>0.00</b>	<b>0.00</b>
<b>TOTAL DEL GASTO:</b>	<b>51,077,573.00</b>	<b>0.00</b>	<b>51,077,573.00</b>	<b>5,555,403.06</b>	<b>2,789,970.25</b>	<b>45,522,169.94</b>



Gobierno Constitucional del Estado de Chiapas  
Programas y Proyectos de Inversión  
del 1 de Enero al 31 de Marzo de 2018

2112 008 0 Instituto Tecnológico Superior de Cintalapa

PP	Programa Presupuestario / Proyecto Estratégico	Municipio / Cobertura	Presupuesto de Egresos				Avance % Devengado/ Modificado
			Aprobado	Modificado	Devengado	Pagado	
<h1>NO APLICA</h1>							



---

**INFORMACIÓN CONAC  
EXCEL**


---

**ENTIDAD FEDERATIVA: CHIAPAS**  
**FORMATO DEL EJERCICIO Y DESTINO DE GASTO FEDERALIZADO Y REINTEGROS**  
 AL PERIODO: 01 de Enero al 31 de Marzo de 2018.

**2112 008 0 INSTITUTO TECNOLÓGICO SUPERIOR DE CINTALAPA**

PROGRAMA O FONDO	DESTINO DE LOS RECURSOS	EJERCICIO		REINTEGRO
		DEVENGADO	PAGADO	
5933 05 Subsidios para Organismos Descentralizados Estatales (Ramo 11-U006)	Cobertura Estatal	3,872,235.30	1,446,777.65	
<b>TOTAL</b>		3,872,235.30	1,446,777.65	

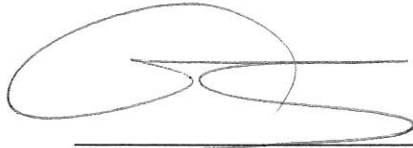
**SUBDIRECTOR DE PLANEACIÓN**




---


C.P. LUIS ANTONIO CRUZ HERNÁNDEZ

**DIRECTOR DE PLANEACIÓN Y VINCULACIÓN**




---

LIC. ODILÓN ALBERTO GONZÁLEZ ESPONDA

---

**INFORMACIÓN LEY DE DISCIPLINA  
FINANCIERA - LDF**

---

**NOMBRE DEL ENTE PÚBLICO : Instituto Tecnológico Superior de Cintalapa**

**Estado Analítico del Ejercicio del Presupuesto de Egresos Detallado – LDF 6a.**

**Clasificación por Objeto del Gasto (Capítulo y Concepto)**

**Del 1 de Enero al 31 de marzo de 2018**

(PESOS)

Concepto	Egresos					
	Aprobado	Ampliaciones / Reducciones	Modificado	Devengado	Pagado	Subejercicio
<b>I. Gasto No Etiquetado</b>	1,637,752.00	2,775,020.39	4,412,772.39	1,683,167.76	1,343,192.60	2,729,604.63
<b>A. Servicios Personales.</b>	0.00	0.00	0.00	0.00	0.00	0.00
a1) Remuneraciones al Personal de Carácter Permanente.	0.00	0.00	0.00	0.00	0.00	0.00
a2) Remuneraciones al Personal de Carácter Transitorio.	0.00	0.00	0.00	0.00	0.00	0.00
a3) Remuneraciones Adicionales y Especiales.	0.00	0.00	0.00	0.00	0.00	0.00
a4) Seguridad Social.	0.00	0.00	0.00	0.00	0.00	0.00
a5) Otras Prestaciones Sociales y Económicas.	0.00	0.00	0.00	0.00	0.00	0.00
a6) Previsiones.	0.00	0.00	0.00	0.00	0.00	0.00
a7) Pago de Estímulos a Servidores Públicos.	0.00	0.00	0.00	0.00	0.00	0.00
<b>B. Materiales y Suministros.</b>	0.00	0.00	0.00	0.00	0.00	0.00
b1) Materiales de Administración, Emisión de Documentos y Artículos Oficiales.	0.00	0.00	0.00	0.00	0.00	0.00
b2) Alimentos y Utensilios.	0.00	0.00	0.00	0.00	0.00	0.00
b3) Materias Primas y Materiales de Producción y Comercialización	0.00	0.00	0.00	0.00	0.00	0.00
b4) Materiales y Artículos de Construcción y de Reparación.	0.00	0.00	0.00	0.00	0.00	0.00
b5) Productos Químicos, Farmacéuticos y de Laboratorio.	0.00	0.00	0.00	0.00	0.00	0.00
b6) Combustibles, Lubricantes y Aditivos.	0.00	0.00	0.00	0.00	0.00	0.00
b7) Vestuario, Blancos, Prendas de Protección y Artículos Deportivos.	0.00	0.00	0.00	0.00	0.00	0.00
b8) Materiales y Suministros para Seguridad.	0.00	0.00	0.00	0.00	0.00	0.00
b9) Herramientas, Refacciones y Accesorios Menores.	0.00	0.00	0.00	0.00	0.00	0.00
<b>C. Servicios Generales.</b>	0.00	0.00	0.00	0.00	0.00	0.00
c1) Servicios Básicos.	0.00	0.00	0.00	0.00	0.00	0.00
c2) Servicios de Arrendamiento.	0.00	0.00	0.00	0.00	0.00	0.00
c3) Servicios Profesionales, Científicos, Técnicos y Otros Servicios.	0.00	0.00	0.00	0.00	0.00	0.00
c4) Servicios Financieros, Bancarios y Comerciales.	0.00	0.00	0.00	0.00	0.00	0.00
c5) Servicios de Instalación, Reparación, Mantenimiento y Conservación.	0.00	0.00	0.00	0.00	0.00	0.00
c6) Servicios de Comunicación Social y Publicidad.	0.00	0.00	0.00	0.00	0.00	0.00
c7) Servicios de Traslado y Viáticos.	0.00	0.00	0.00	0.00	0.00	0.00
c8) Servicios Oficiales.	0.00	0.00	0.00	0.00	0.00	0.00
c9) Otros Servicios Generales.	0.00	0.00	0.00	0.00	0.00	0.00
<b>D. Transferencias, Asignaciones, Subsidios y Otras Ayudas.</b>	1,637,752.00	2,775,020.39	4,412,772.39	1,683,167.76	1,343,192.60	2,729,604.63
d1) Transferencias Internas y Asignaciones al Sector Público.	1,637,752.00	2,775,020.39	4,412,772.39	1,683,167.76	1,343,192.60	2,729,604.63
d2) Transferencias al Resto del Sector Público.	0.00	0.00	0.00	0.00	0.00	0.00
d3) Subsidios y Subvenciones.	0.00	0.00	0.00	0.00	0.00	0.00
d4) Ayudas Sociales.	0.00	0.00	0.00	0.00	0.00	0.00
d5) Pensiones y Jubilaciones.	0.00	0.00	0.00	0.00	0.00	0.00
d6) Transferencias a Fideicomisos, Mandatos y Otros Análogos.	0.00	0.00	0.00	0.00	0.00	0.00
d7) Transferencias a la Seguridad Social	0.00	0.00	0.00	0.00	0.00	0.00
d8) Donativos	0.00	0.00	0.00	0.00	0.00	0.00
d9) Transferencias al Exterior.	0.00	0.00	0.00	0.00	0.00	0.00
<b>E. Bienes Muebles, Inmuebles e Intangibles.</b>	0.00	0.00	0.00	0.00	0.00	0.00
e1) Mobiliario y Equipo de Administración.	0.00	0.00	0.00	0.00	0.00	0.00
e2) Mobiliario y Equipo Educativo y Recreativo.	0.00	0.00	0.00	0.00	0.00	0.00
e3) Equipo e Instrumental Médico y de Laboratorio.	0.00	0.00	0.00	0.00	0.00	0.00
e4) Vehículos y Equipo de Transporte.	0.00	0.00	0.00	0.00	0.00	0.00
e5) Equipo de Defensa y Seguridad.	0.00	0.00	0.00	0.00	0.00	0.00
e6) Maquinaria, Otros Equipos y Herramientas.	0.00	0.00	0.00	0.00	0.00	0.00
e7) Activos Biológicos.	0.00	0.00	0.00	0.00	0.00	0.00
e8) Bienes Inmuebles.	0.00	0.00	0.00	0.00	0.00	0.00
e9) Activos Intangibles.	0.00	0.00	0.00	0.00	0.00	0.00
<b>F. Inversión Pública.</b>	0.00	0.00	0.00	0.00	0.00	0.00
f1) Obra Pública en Bienes de Dominio Público.	0.00	0.00	0.00	0.00	0.00	0.00
f2) Obra Pública en Bienes Propios.	0.00	0.00	0.00	0.00	0.00	0.00
f3) Proyectos Productivos y Acciones de Fomento	0.00	0.00	0.00	0.00	0.00	0.00
<b>G. Inversiones Financieras y Otras Provisiones.</b>	0.00	0.00	0.00	0.00	0.00	0.00
g1) Inversiones para el Fomento de Actividades Productivas	0.00	0.00	0.00	0.00	0.00	0.00
g2) Acciones y Participaciones de Capital	0.00	0.00	0.00	0.00	0.00	0.00
g3) Compra de Títulos y Valores	0.00	0.00	0.00	0.00	0.00	0.00
g4) Concesión de Préstamos.	0.00	0.00	0.00	0.00	0.00	0.00
g5) Inversiones en Fideicomisos, Mandatos y Otros Análogos.	0.00	0.00	0.00	0.00	0.00	0.00
g6) Fideicomiso de Desastres Naturales (informativo)	0.00	0.00	0.00	0.00	0.00	0.00
g7) Otras Inversiones Financieras	0.00	0.00	0.00	0.00	0.00	0.00
g7) Provisiones para Contingencias y Otras Erogaciones Especiales.	0.00	0.00	0.00	0.00	0.00	0.00
<b>H. Participaciones y Aportaciones.</b>	0.00	0.00	0.00	0.00	0.00	0.00
h1) Participaciones.	0.00	0.00	0.00	0.00	0.00	0.00
h2) Aportaciones.	0.00	0.00	0.00	0.00	0.00	0.00
h3) Convenios.	0.00	0.00	0.00	0.00	0.00	0.00
<b>I. Deuda Pública.</b>	0.00	0.00	0.00	0.00	0.00	0.00
i1) Amortización de la Deuda Pública.	0.00	0.00	0.00	0.00	0.00	0.00
i2) Intereses de la Deuda Pública.	0.00	0.00	0.00	0.00	0.00	0.00
i3) Comisiones de la Deuda Pública.	0.00	0.00	0.00	0.00	0.00	0.00
i4) Gastos de la Deuda Pública.	0.00	0.00	0.00	0.00	0.00	0.00
i5) Costo por Coberturas.	0.00	0.00	0.00	0.00	0.00	0.00
i6) Apoyos Financieros.	0.00	0.00	0.00	0.00	0.00	0.00
i7) Adeudos de Ejercicios Fiscales Anteriores (ADEFAS).	0.00	0.00	0.00	0.00	0.00	0.00
<b>II. Gasto Etiquetado</b>	49,439,821.00	-2,775,020.39	46,664,800.61	3,872,235.30	1,446,777.65	42,792,565.31
<b>A. Servicios Personales.</b>	0.00	0.00	0.00	0.00	0.00	0.00
a1) Remuneraciones al Personal de Carácter Permanente.	0.00	0.00	0.00	0.00	0.00	0.00
a2) Remuneraciones al Personal de Carácter Transitorio.	0.00	0.00	0.00	0.00	0.00	0.00
a3) Remuneraciones Adicionales y Especiales.	0.00	0.00	0.00	0.00	0.00	0.00
a4) Seguridad Social.	0.00	0.00	0.00	0.00	0.00	0.00
a5) Otras Prestaciones Sociales y Económicas.	0.00	0.00	0.00	0.00	0.00	0.00
a6) Previsiones.	0.00	0.00	0.00	0.00	0.00	0.00
a7) Pago de Estímulos a Servidores Públicos.	0.00	0.00	0.00	0.00	0.00	0.00
<b>B. Materiales y Suministros.</b>	0.00	0.00	0.00	0.00	0.00	0.00
b1) Materiales de Administración, Emisión de Documentos y Artículos Oficiales.	0.00	0.00	0.00	0.00	0.00	0.00
b2) Alimentos y Utensilios.	0.00	0.00	0.00	0.00	0.00	0.00
b3) Materias Primas y Materiales de Producción y Comercialización	0.00	0.00	0.00	0.00	0.00	0.00
b4) Materiales y Artículos de Construcción y de Reparación.	0.00	0.00	0.00	0.00	0.00	0.00

C.P. Julio César Gutiérrez Morales  
Subdirector Administrativo

**NOMBRE DEL ENTE PÚBLICO : Instituto Tecnológico Superior de Cintalapa**

**Estado Analítico del Ejercicio del Presupuesto de Egresos Detallado – LDF 6a.**

**Clasificación por Objeto del Gasto (Capítulo y Concepto)**

**Del 1 de Enero al 31 de marzo de 2018**

(PESOS)

Concepto	Egresos					Subejercicio
	Aprobado	Ampliaciones / Reducciones	Modificado	Devengado	Pagado	
b5) Productos Químicos, Farmacéuticos y de Laboratorio.	0.00	0.00	0.00	0.00	0.00	0.00
b6) Combustibles, Lubricantes y Aditivos.	0.00	0.00	0.00	0.00	0.00	0.00
b7) Vestuario, Blancos, Prendas de Protección y Artículos Deportivos.	0.00	0.00	0.00	0.00	0.00	0.00
b8) Materiales y Suministros para Seguridad.	0.00	0.00	0.00	0.00	0.00	0.00
b9) Herramientas, Refacciones y Accesorios Menores.	0.00	0.00	0.00	0.00	0.00	0.00
C. Servicios Generales.	0.00	0.00	0.00	0.00	0.00	0.00
c1) Servicios Básicos.	0.00	0.00	0.00	0.00	0.00	0.00
c2) Servicios de Arrendamiento.	0.00	0.00	0.00	0.00	0.00	0.00
c3) Servicios Profesionales, Científicos, Técnicos y Otros Servicios.	0.00	0.00	0.00	0.00	0.00	0.00
c4) Servicios Financieros, Bancarios y Comerciales.	0.00	0.00	0.00	0.00	0.00	0.00
c5) Servicios de Instalación, Reparación, Mantenimiento y Conservación.	0.00	0.00	0.00	0.00	0.00	0.00
c6) Servicios de Comunicación Social y Publicidad.	0.00	0.00	0.00	0.00	0.00	0.00
c7) Servicios de Traslado y Viáticos.	0.00	0.00	0.00	0.00	0.00	0.00
c8) Servicios Oficiales.	0.00	0.00	0.00	0.00	0.00	0.00
c9) Otros Servicios Generales.	0.00	0.00	0.00	0.00	0.00	0.00
D. Transferencias, Asignaciones, Subsidios y Otras Ayudas.	49,439,821.00	-2,775,020.39	46,664,800.61	3,872,235.30	1,446,777.65	42,792,565.31
d1) Transferencias Internas y Asignaciones al Sector Público.	49,439,821.00	-2,775,020.39	46,664,800.61	3,872,235.30	1,446,777.65	42,792,565.31
d2) Transferencias al Resto del Sector Público.	0.00	0.00	0.00	0.00	0.00	0.00
d3) Subsidios y Subvenciones.	0.00	0.00	0.00	0.00	0.00	0.00
d4) Ayudas Sociales.	0.00	0.00	0.00	0.00	0.00	0.00
d5) Pensiones y Jubilaciones.	0.00	0.00	0.00	0.00	0.00	0.00
d6) Transferencias a Fideicomisos, Mandatos y Otros Análogos.	0.00	0.00	0.00	0.00	0.00	0.00
d7) Transferencias a la Seguridad Social	0.00	0.00	0.00	0.00	0.00	0.00
d8) Donativos	0.00	0.00	0.00	0.00	0.00	0.00
d9) Transferencias al Exterior.	0.00	0.00	0.00	0.00	0.00	0.00
E. Bienes Muebles, Inmuebles e Intangibles.	0.00	0.00	0.00	0.00	0.00	0.00
e1) Mobiliario y Equipo de Administración.	0.00	0.00	0.00	0.00	0.00	0.00
e2) Mobiliario y Equipo Educativo y Recreativo.	0.00	0.00	0.00	0.00	0.00	0.00
e3) Equipo e Instrumental Médico y de Laboratorio.	0.00	0.00	0.00	0.00	0.00	0.00
e4) Vehículos y Equipo de Transporte.	0.00	0.00	0.00	0.00	0.00	0.00
e5) Equipo de Defensa y Seguridad.	0.00	0.00	0.00	0.00	0.00	0.00
e6) Maquinaria, Otros Equipos y Herramientas.	0.00	0.00	0.00	0.00	0.00	0.00
e7) Activos Biológicos.	0.00	0.00	0.00	0.00	0.00	0.00
e8) Bienes Inmuebles.	0.00	0.00	0.00	0.00	0.00	0.00
e9) Activos Intangibles.	0.00	0.00	0.00	0.00	0.00	0.00
F. Inversión Pública.	0.00	0.00	0.00	0.00	0.00	0.00
f1) Obra Pública en Bienes de Dominio Público.	0.00	0.00	0.00	0.00	0.00	0.00
f2) Obra Pública en Bienes Propios.	0.00	0.00	0.00	0.00	0.00	0.00
f3) Proyectos Productivos y Acciones de Fomento	0.00	0.00	0.00	0.00	0.00	0.00
G. Inversiones Financieras y Otras Provisiones.	0.00	0.00	0.00	0.00	0.00	0.00
g1) Inversiones para el Fomento de Actividades Productivas	0.00	0.00	0.00	0.00	0.00	0.00
g2) Acciones y Participaciones de Capital	0.00	0.00	0.00	0.00	0.00	0.00
g3) Compra de Títulos y Valores	0.00	0.00	0.00	0.00	0.00	0.00
g4) Concesión de Préstamos.	0.00	0.00	0.00	0.00	0.00	0.00
g5) Inversiones en Fideicomisos, Mandatos y Otros Análogos. Fideicomiso de Desastres Naturales (informativo)	0.00	0.00	0.00	0.00	0.00	0.00
g6) Otras Inversiones Financieras	0.00	0.00	0.00	0.00	0.00	0.00
g7) Provisiones para Contingencias y Otras Erogaciones Especiales.	0.00	0.00	0.00	0.00	0.00	0.00
H. Participaciones y Aportaciones.	0.00	0.00	0.00	0.00	0.00	0.00
h1) Participaciones.	0.00	0.00	0.00	0.00	0.00	0.00
h2) Aportaciones.	0.00	0.00	0.00	0.00	0.00	0.00
h3) Convenios.	0.00	0.00	0.00	0.00	0.00	0.00
I. Deuda Pública.	0.00	0.00	0.00	0.00	0.00	0.00
i1) Amortización de la Deuda Pública.	0.00	0.00	0.00	0.00	0.00	0.00
i2) Intereses de la Deuda Pública.	0.00	0.00	0.00	0.00	0.00	0.00
i3) Comisiones de la Deuda Pública.	0.00	0.00	0.00	0.00	0.00	0.00
i4) Gastos de la Deuda Pública.	0.00	0.00	0.00	0.00	0.00	0.00
i5) Costo por Coberturas.	0.00	0.00	0.00	0.00	0.00	0.00
i6) Apoyos Financieros.	0.00	0.00	0.00	0.00	0.00	0.00
i7) Adeudos de Ejercicios Fiscales Anteriores (ADEFAS).	0.00	0.00	0.00	0.00	0.00	0.00
III. Total de Egresos	51,077,673.00	0.00	51,077,673.00	5,555,403.06	2,789,970.25	45,522,169.94

C.P. Julio César Gutiérrez Morales  
Subdirector Administrativo



**NOMBRE DEL ENTE PÚBLICO : Instituto Tecnológico Superior de Cintalapa**  
**Estado Analítico del Ejercicio del Presupuesto de Egresos Detallado – LDF 6b.**

Clasificación Administrativa  
 Del 1 de Enero al 31 de marzo de 2018  
 (PESOS)

Concepto	Egresos					Subejercicio
	Aprobado	Ampliaciones / Reducciones	Modificado	Devengado	Pagado	
<b>I. Gasto No Etiquetado</b>	1,637,752.00	2,775,020.39	4,412,772.39	1,683,167.76	1,343,192.60	2,729,604.63
E. Entidades Paraestatales y Fideicomisos No Empresariales y No Financieros	1,637,752.00	2,775,020.39	4,412,772.39	1,683,167.76	1,343,192.60	2,729,604.63
Instituto Tecnológico Superior de Cintalapa	1,637,752.00	2,775,020.39	4,412,772.39	1,683,167.76	1,343,192.60	2,729,604.63
<b>II. Gasto Etiquetado</b>	49,439,821.00	-2,775,020.39	46,664,800.61	3,872,235.30	1,446,777.65	42,792,565.31
E. Entidades Paraestatales y Fideicomisos No Empresariales y No Financieros	49,439,821.00	-2,775,020.39	46,664,800.61	3,872,235.30	1,446,777.65	42,792,565.31
Instituto Tecnológico Superior de Cintalapa	49,439,821.00	-2,775,020.39	46,664,800.61	3,872,235.30	1,446,777.65	42,792,565.31
<b>III. Total de Egresos</b>	<b>51,077,573.00</b>	<b>0.00</b>	<b>51,077,573.00</b>	<b>5,555,403.06</b>	<b>2,789,970.25</b>	<b>45,522,169.94</b>

C.P. Julio César Gutiérrez Morales  
 Subdirector Administrativo

**NOMBRE DEL ENTE PÚBLICO : Instituto Tecnológico Superior de Cintalapa**  
**Estado Analítico del Ejercicio del Presupuesto de Egresos Detallado – LDF 6c.**

**Clasificación Funcional (Finalidad y Función )**

**Del 1 de Enero al 31 de marzo de 2018**

(PESOS)

Concepto	Egresos					Subejercicio
	Aprobado	Ampliaciones / Reducciones	Modificado	Devengado	Pagado	
I. Gasto No Etiquetado	1,637,752.00	2,775,020.39	4,412,772.39	1,683,167.76	1,343,192.60	2,729,604.63
A. Gobierno	0.00	0.00	0.00	0.00	0.00	0.00
a1) Legislación	0.00	0.00	0.00	0.00	0.00	0.00
a2) Justicia	0.00	0.00	0.00	0.00	0.00	0.00
a3) Coordinación de la política de gobierno	0.00	0.00	0.00	0.00	0.00	0.00
a4) Relaciones exteriores	0.00	0.00	0.00	0.00	0.00	0.00
a5) Asuntos financieros y hacendarios	0.00	0.00	0.00	0.00	0.00	0.00
a6) Seguridad Nacional	0.00	0.00	0.00	0.00	0.00	0.00
a7) Asuntos de orden público y de seguridad interior	0.00	0.00	0.00	0.00	0.00	0.00
a8) Otros servicios generales	0.00	0.00	0.00	0.00	0.00	0.00
B. Desarrollo Social	1,637,752.00	2,775,020.39	4,412,772.39	1,683,167.76	1,343,192.60	2,729,604.63
b1) Protección ambiental	0.00	0.00	0.00	0.00	0.00	0.00
b2) Vivienda y servicios a la comunidad	0.00	0.00	0.00	0.00	0.00	0.00
b3) Salud	0.00	0.00	0.00	0.00	0.00	0.00
b4) Recreación, cultura y otras manifestaciones sociales	0.00	0.00	0.00	0.00	0.00	0.00
b5) Educación	1,637,752.00	2,775,020.39	4,412,772.39	1,683,167.76	1,343,192.60	2,729,604.63
b6) Protección social	0.00	0.00	0.00	0.00	0.00	0.00
b7) Otros Asuntos Sociales	0.00	0.00	0.00	0.00	0.00	0.00
C. Desarrollo Económico	0.00	0.00	0.00	0.00	0.00	0.00
c1) Asuntos económicos, comerciales y laborales en general	0.00	0.00	0.00	0.00	0.00	0.00
c2) Agropecuaria, silvicultura, pesca y caza	0.00	0.00	0.00	0.00	0.00	0.00
c3) Combustibles y energía	0.00	0.00	0.00	0.00	0.00	0.00
c4) Minería, manufacturas y construcción	0.00	0.00	0.00	0.00	0.00	0.00
c5) Transporte	0.00	0.00	0.00	0.00	0.00	0.00
c6) Comunicaciones	0.00	0.00	0.00	0.00	0.00	0.00
c7) Turismo	0.00	0.00	0.00	0.00	0.00	0.00
c8) Ciencia, tecnología e innovación	0.00	0.00	0.00	0.00	0.00	0.00
c9) Otras industrias y otros asuntos económicos	0.00	0.00	0.00	0.00	0.00	0.00
D. Otras no Clasificadas en Funciones Anteriores	0.00	0.00	0.00	0.00	0.00	0.00
d1) Transac. de la deuda pública/costo financiero de la deuda	0.00	0.00	0.00	0.00	0.00	0.00
d2) Transf., part. y aport. entre diferentes niv. y ord. de gob.	0.00	0.00	0.00	0.00	0.00	0.00
d3) Saneamiento del Sistema Financiero	0.00	0.00	0.00	0.00	0.00	0.00
d4) Adeudos de Ejercicios Fiscales Anteriores	0.00	0.00	0.00	0.00	0.00	0.00
II. Gasto Etiquetado	49,439,821.00	-2,775,020.39	46,664,800.61	3,872,235.30	1,446,777.65	42,792,565.31
A. Gobierno	0.00	0.00	0.00	0.00	0.00	0.00
a1) Legislación	0.00	0.00	0.00	0.00	0.00	0.00
a2) Justicia	0.00	0.00	0.00	0.00	0.00	0.00
a3) Coordinación de la política de gobierno	0.00	0.00	0.00	0.00	0.00	0.00
a4) Relaciones exteriores	0.00	0.00	0.00	0.00	0.00	0.00
a5) Asuntos financieros y hacendarios	0.00	0.00	0.00	0.00	0.00	0.00
a6) Seguridad Nacional	0.00	0.00	0.00	0.00	0.00	0.00
a7) Asuntos de orden público y de seguridad interior	0.00	0.00	0.00	0.00	0.00	0.00
a8) Otros servicios generales	0.00	0.00	0.00	0.00	0.00	0.00
B. Desarrollo Social	49,439,821.00	-2,775,020.39	46,664,800.61	3,872,235.30	1,446,777.65	42,792,565.31
b1) Protección ambiental	0.00	0.00	0.00	0.00	0.00	0.00
b2) Vivienda y servicios a la comunidad	0.00	0.00	0.00	0.00	0.00	0.00
b3) Salud	0.00	0.00	0.00	0.00	0.00	0.00
b4) Recreación, cultura y otras manifestaciones sociales	0.00	0.00	0.00	0.00	0.00	0.00
b5) Educación	49,439,821.00	-2,775,020.39	46,664,800.61	3,872,235.30	1,446,777.65	42,792,565.31
b6) Protección social	0.00	0.00	0.00	0.00	0.00	0.00
b7) Otros Asuntos Sociales	0.00	0.00	0.00	0.00	0.00	0.00
C. Desarrollo Económico	0.00	0.00	0.00	0.00	0.00	0.00
c1) Asuntos económicos, comerciales y laborales en general	0.00	0.00	0.00	0.00	0.00	0.00
c2) Agropecuaria, silvicultura, pesca y caza	0.00	0.00	0.00	0.00	0.00	0.00
c3) Combustibles y energía	0.00	0.00	0.00	0.00	0.00	0.00
c4) Minería, manufacturas y construcción	0.00	0.00	0.00	0.00	0.00	0.00
c5) Transporte	0.00	0.00	0.00	0.00	0.00	0.00
c6) Comunicaciones	0.00	0.00	0.00	0.00	0.00	0.00
c7) Turismo	0.00	0.00	0.00	0.00	0.00	0.00
c8) Ciencia, tecnología e innovación	0.00	0.00	0.00	0.00	0.00	0.00
c9) Otras industrias y otros asuntos económicos	0.00	0.00	0.00	0.00	0.00	0.00
D. Otras no Clasificadas en Funciones Anteriores	0.00	0.00	0.00	0.00	0.00	0.00
d1) Transac. de la deuda pública/costo financiero de la deuda	0.00	0.00	0.00	0.00	0.00	0.00
d2) Transf., part. y aport. entre diferentes niv. y ord. de gob.	0.00	0.00	0.00	0.00	0.00	0.00
d3) Saneamiento del Sistema Financiero	0.00	0.00	0.00	0.00	0.00	0.00
d4) Adeudos de Ejercicios Fiscales Anteriores	0.00	0.00	0.00	0.00	0.00	0.00
III. Total de Egresos	51,077,573.00	0.00	51,077,573.00	5,555,403.06	2,789,970.25	45,522,169.94

C.P. Julio César Gutiérrez Morales  
 Subdirector Administrativo

**NOMBRE DEL ENTE PÚBLICO : Instituto Tecnológico Superior de Cintalapa**  
**Estado Analítico del Ejercicio del Presupuesto de Egresos Detallado – LDF 6d.**  
**Clasificación de Servicios Personales por Categoría- Recursos del Ejercicio**  
**Del 1 de Enero al 31 de marzo de 2018**  
(PESOS)

Concepto	Egresos					Subejercicio
	Aprobado	Ampliaciones / Reducciones	Modificado	Devengado	Pagado	
I. Gasto No Etiquetado	1,411,855.91	2,436,176.26	3,848,032.17	1,509,725.74	1,190,801.60	2,338,306.43
A. Personal Administrativo y de Servicio Público	514,051.91	1,028,103.82	1,542,155.73	637,391.01	318,466.87	904,764.72
A. Personal Administrativo y de Servicio Público	0.00	0.00	0.00	0.00	0.00	0.00
B. Magisterio	897,804.00	1,408,072.44	2,305,876.44	872,334.73	872,334.73	1,433,541.71
B. Magisterio	0.00	0.00	0.00	0.00	0.00	0.00
C. Servicios de Salud	0.00	0.00	0.00	0.00	0.00	0.00
c1) Personal Administrativo	0.00	0.00	0.00	0.00	0.00	0.00
c2) Personal Médico, Paramédico y Afín	0.00	0.00	0.00	0.00	0.00	0.00
D. Seguridad Pública	0.00	0.00	0.00	0.00	0.00	0.00
E. Gastos Asociados a la Implementación de Nuevas Leyes Federales o Reformas a las mismas	0.00	0.00	0.00	0.00	0.00	0.00
e1) Nombre del Programa o Ley 1	0.00	0.00	0.00	0.00	0.00	0.00
F. Sentencias Laborales Definitivas	0.00	0.00	0.00	0.00	0.00	0.00
II. Gasto Etiquetado	44,244,211.05	-2,436,176.26	41,808,034.83	3,616,259.26	1,190,801.61	38,191,775.57
A. Personal Administrativo y de Servicio Público	20,003,503.23	-1,028,103.82	18,975,399.41	1,718,058.14	637,275.18	17,257,341.27
B. Magisterio	24,240,707.86	-1,408,072.44	22,832,635.42	1,898,201.12	553,526.43	20,934,434.30
III. Total del Gasto en Servicios Personales	45,656,067.00	0.00	45,656,067.00	5,125,985.00	2,381,603.21	40,530,082.00

C.P. Julio César Gutiérrez Morales  
Subdirector Administrativo

---

# **INFORMACIÓN DE INTEGRACIÓN Y ANÁLISIS**

---

**APLICACIÓN DEL PRESUPUESTO TOTAL POR RUBROS**

Del 01 de Enero al 31 de Marzo del 2018

**2112 008 0 INSTITUTO TECNOLÓGICO SUPERIOR DE CINTALAPA**

CONCEPTO	PRESUPUESTO DE EGRESOS					
	APROBADO ANUAL	MODIFICADO	COMPROMETIDO	DEVENGADO	EJERCIDO	PAGADO
<b>RECURSOS PRESUPUESTARIOS</b>						
1000 Servicios Personales						
2000 Materiales y Suministros						
3000 Servicios Generales						
4000 Transferencias, Asignaciones, Subsidios y Otras Ayudas	51,077,573.00	51,077,573.00	5,568,040.09	5,555,403.06	2,789,970.25	2,789,970.25
5000 Bienes Muebles, Inmuebles e Intangibles						
6000 Inversión Pública						
7000 Inversiones Financieras y Otras Provisiones						
8000 Participaciones y Aportaciones						
9000 Deuda Pública						
<b>Subtotal</b>	<b>51,077,573.00</b>	<b>51,077,573.00</b>	<b>5,568,040.09</b>	<b>5,555,403.06</b>	<b>2,789,970.25</b>	<b>2,789,970.25</b>
<b>RECURSOS PROPIOS</b>						
1000 Servicios Personales	1,500,000.00	1,500,000.00	0.00	0.00	0.00	0.00
2000 Materiales y Suministros	50,000.00	50,000.00	127,073.20	127,073.20	127,073.20	127,073.20
3000 Servicios Generales	500,000.00	500,000.00	587,445.57	587,445.57	587,445.57	587,445.57
4000 Transferencias, Asignaciones, Subsidios y Otras Ayudas	450,000.00	450,000.00	0.00	0.00	0.00	0.00
<b>Subtotal</b>	<b>2,500,000.00</b>	<b>2,500,000.00</b>	<b>714,518.77</b>	<b>714,518.77</b>	<b>714,518.77</b>	<b>714,518.77</b>
<b>RECURSOS AJENOS</b>						
1000 Servicios Personales						
2000 Materiales y Suministros						
3000 Servicios Generales						
4000 Transferencias, Asignaciones, Subsidios y Otras Ayudas						
<b>Subtotal</b>		<b>0.00</b>	<b>0.00</b>	<b>0.00</b>	<b>0.00</b>	<b>0.00</b>
<b>RECURSOS FEDERALES NO PRESUPUESTARIOS</b>						
1000 Servicios Personales						
2000 Materiales y Suministros						
3000 Servicios Generales						
4000 Transferencias, Asignaciones, Subsidios y Otras Ayudas						
<b>Subtotal</b>		<b>0.00</b>	<b>0.00</b>	<b>0.00</b>	<b>0.00</b>	<b>0.00</b>
<b>TOTAL</b>	<b>53,577,573.00</b>	<b>53,577,573.00</b>	<b>6,282,558.86</b>	<b>6,269,921.83</b>	<b>3,504,489.02</b>	<b>3,504,489.02</b>

**SUBDIRECTOR DE PLANEACIÓN**

C.R. LUIS ANTONIO CRUZ HERNÁNDEZ

**DIRECTOR DE PLANEACIÓN Y VINCULACIÓN**

LIC. ODILÓN ALBERTO GONZÁLEZ ESPONDA

A

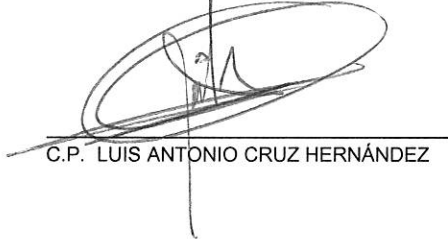
J

**APLICACIÓN DE LOS RECURSOS PROVENIENTES DEL GOBIERNO FEDERAL**  
Del 01 de Enero al 31 de Marzo del 2018

**2112 008 0 INSTITUTO TECNOLÓGICO SUPERIOR DE CINTALAPA**

RUBRO - FUENTE DE FINANCIAMIENTO - PROGRAMA Y/O FONDO	PRESUPUESTO DE EGRESOS		
	APROBADO ANUAL	MODIFICADO	DEVENGADO
<b>TOTAL</b>	<b>51,077,573.00</b>	<b>51,077,573.00</b>	<b>5,555,403.06</b>
<b>PARTICIPACIONES Y APORTACIONES FEDERALES</b>	<b>1,637,752.00</b>	<b>4,412,772.39</b>	<b>1,683,167.76</b>
<i>Participaciones a Entidades Federativas (Ramo 28)</i>	<i>1,637,752.00</i>	<i>4,412,772.39</i>	<i>1,683,167.76</i>
<i>5811 Fondo General de Participaciones</i>	<i>1,411,855.91</i>	<i>4,186,876.30</i>	<i>1,509,725.74</i>
<i>5842 Impuesto a la Venta Final de Gasolina y Diesel</i>	<i>225,896.09</i>	<i>225,896.09</i>	<i>173,442.02</i>
<b>TRANSFERENCIAS, ASIGNACIONES, SUBSIDIOS Y OTRAS AYUDAS</b>	<b>49,439,821.00</b>	<b>46,664,800.61</b>	<b>3,872,235.30</b>
<i>Otros Subsidios</i>	<i>49,439,821.00</i>	<i>46,664,800.61</i>	<i>3,872,235.30</i>
<i>5933 05 Subsidios para Organismos Descentralizados Estatales (Ramo 11-U006)</i>	<i>26,077,573.00</i>	<i>26,077,573.00</i>	<i>3,872,235.30</i>
<i>5933 29 Apoyos a centros y organizaciones de educación (Ramo 11-U080)</i>	<i>23,362,248.00</i>	<i>20,587,227.61</i>	<i>0.00</i>

**SUBDIRECTOR DE PLANEACIÓN**




C.P. LUIS ANTONIO CRUZ HERNÁNDEZ

**DIRECTOR DE PLANEACIÓN Y VINCULACIÓN**



LIC. ODILÓN ALBERTO GONZÁLEZ ESPONZA





**APLICACIÓN DEL PRESUPUESTO FEDERAL DEVENGADO POR FUENTE DE FINANCIAMIENTO Y CAPITULO DE GASTO**  
Del 01 de Enero al 31 de Marzo del 2013

2112 008 0 INSTITUTO TECNOLOGICO SUPERIOR DE CINTALAPA


FUENTE DE FINANCIAMIENTO	CAPÍTULO DE GASTO									TOTAL
	1000	2000	3000	4000	5000	6000	7000	8000	9000	
<b>TOTAL</b>				<b>51,077,573.00</b>						<b>51,077,573.00</b>
<b>PARTICIPACIONES Y APORTACIONES FEDERALES</b>				<b>1,637,752.00</b>						<b>1,637,752.00</b>
<b>Participaciones a Entidades Federativas (Ramo 28)</b>				<b>1,637,752.00</b>						<b>1,637,752.00</b>
5811 Fondo General de Participaciones				1,411,855.91						1,411,855.91
5842 Impuesto a la Venta Final de Gasolina y Diesel				225,896.09						225,896.09
<b>Aportaciones Federales para Entidades Federativas y Municipios (Ramo 33)</b>										
5821 Fondo de Aportaciones para la Nómina Educativa y Gasto Operativo (FONE)										
5822 Fondo de Aportac. para los Servicios de Salud (FASSA)										
5823 Fondo de Aportac. para la Infraestructura Social (FAIS)										
5824 Fondo de Aportac. para el Fortalecimiento de los Municipios (FORTAMUN)										
5825 Fondo de Aportaciones Múltiples (FAM)										
5826 Fondo de Aportac. para la Educación Tecnológica y de Adultos (FAETA)										
5827 Fondo de Aportaciones para la Seguridad Pública (FASP)										
5828 Fondo de Aportac. para el Fortalec. de las Entidades Federativas (FAFEF)										
<b>Convenios</b>										
5831 Pemex										
5832 Convenios de Descentralización										
5833 Convenios de Reasignación										
5834 Otros Convenios										
<b>RECURSOS FEDERALES POR TRANSFERENCIAS</b>				<b>49,439,821.00</b>						<b>49,439,821.00</b>
<b>TRANSFERENCIAS, ASIGNACIONES, SUBSIDIOS Y OTRAS AYUDAS</b>				<b>49,439,821.00</b>						<b>49,439,821.00</b>
5931 Fideicomiso para la Infraestructura en los Estados (FIES)										
5932 Programas Sujetos a Reglas de Operación										
5933 Subsidios para Organismos Descentralizados Estatales (Ramo 11-U006)				26,077,573.00						26,077,573.00
5933 Apoyos a centros y organizaciones de educación (Ramo 11-U080)				23,362,248.00						23,362,248.00
5934 Fondo Regional										
5935 Fondo de Inversiones para las Entidades Federativas										
5936 Fondo de Inversión para el Combate a la Pobreza										

SUBDIRECTOR DE PLANEACIÓN




C.P. LUIS ANTONIO CRUZ HERNÁNDEZ

DIRECTOR DE PLANEACIÓN Y VINCULACIÓN



LIC. ODILON ALBERTO GONZÁLEZ ESPONDA




**PRINCIPALES ADECUACIONES AL PRESUPUESTO DE EGRESOS**

Del 01 de Enero al 31 de Marzo del 2018

**2112 008 0 INSTITUTO TECNOLÓGICO SUPERIOR DE CINTALAPA**

PRESUPUESTO DE EGRESOS				VARIACIÓN EN RELACIÓN AL:		SUB EJERCICIO
APROBADO ANUAL	AMPLIACIONES / REDUCCIONES	MODIFICADO	DEVENGADO	APROBADO ANUAL	%	
1	2	3	4	5 = 4-1		6 = 3-4
51,077,573.00	0.00	51,077,573.00	5,555,403.06	-45,522,169.94	-89.1	45,522,169.94

**Razón de la Variación del Presupuesto Devengado en Relación al Aprobado Anual**

La variación existente de **\$45,522,169.94**, con corte al 1er. Trimestre del ejercicio 2018, se deriva a consecuencia a lo faltante por radicar por parte de la federación y del estado, conforme al calendario de ministraciones programadas, emitido mediante oficio No. SH/94/2018, mismo que corresponde al total del presupuesto aprobado para el ejercicio 2018.

**Razón del Subejercicio**

El subejercicio de **\$ 45,522,196.94**; es el resultado del Presupuesto Aprobado Anual al periodo que se informa con relación al Presupuesto Devengado, mismo que se integra de la siguiente manera: Disponible presupuestario por un monto de **\$ 45,509,532.91**, la diferencia de **\$12,637.03** que existe entre el subejercicio y el disponible presupuestario corresponde a gastos de operación del capítulo 3000 que no han sido devengados.

**Integración del Disponible Presupuestario por Fuente de Financiamiento**

5811 Fondo General de Participaciones	2,677,150.56
5842 Impuesto a la Venta Final de Gasolina y Diesel	39,817.04
5933 05 Subsidios para Organismos Descentralizados Estatales (Ramo 11-U006)	22,205,337.70
5933 29 Apoyos a centros y organizaciones de educación (Ramo 11-U080)	20,587,227.61
	<u>45,509,532.91</u>

**Integración del Disponible Presupuestario por Capítulo de Gasto**

4000 Transferencias, Asignaciones, Subsidios y Otras Ayudas		45,509,532.91
41501 Servicios Personales	18,187,575.26	
41502 Materiales y Suministros	731,964.21	
41503 Servicios Generales	4,247,486.70	
41509 Servicios Personales (Docente)	22,342,506.74	
		<u>45,509,532.91</u>

**SUBDIRECTOR DE PLANEACIÓN**

C.P. LUIS ANTONIO CRUZ HERNÁNDEZ

**DIRECTOR DE PLANEACIÓN Y VINCULACIÓN**

LIC. ODILÓN ALBERTO GONZÁLEZ ESPONDA



GASTO DEL SECTOR PÚBLICO PRESUPUESTARIO EN CLASIFICACIÓN ECONOMICA

Del 01 de Enero al 31 de Marzo del 2018

2112 008 0 INSTITUTO TECNOLÓGICO SUPERIOR DE CINTALAPA

CONCEPTO / CAPÍTULO DE GASTO	PRESUPUESTO DE EGRESOS						VARIACIÓN DEL DEVENGADO RESPECTO AL:			
	APROBADO ANUAL	MODIFICADO	COMPROMETIDO	DEVENGADO	EJERCIDO	PAGADO	APROBADO ANUAL	%	MODIFICADO	%
	1	2	3	4	5	6				
<b>TOTAL</b>	51,077,573.00	51,077,573.00	5,568,040.09	5,555,403.06	2,789,970.25	2,789,970.25	(45,522,169.94)	-89.1	(45,522,169.94)	-89.1
<b>GASTO PROGRAMABLE</b>	51,077,573.00	51,077,573.00	5,568,040.09	5,555,403.06	2,789,970.25	2,789,970.25	(45,522,169.94)	-89.1	(45,522,169.94)	-89.1
<b>GASTO CORRIENTE</b>	51,077,573.00	51,077,573.00	5,568,040.09	5,555,403.06	2,789,970.25	2,789,970.25	(45,522,169.94)	-89.1	(45,522,169.94)	-89.1
1000 Servicios Personales	45,656,067.00	45,656,067.00	5,125,985.00	5,125,985.00	2,381,603.21	2,381,603.21	(40,530,082.00)	-88.8	(40,530,082.00)	-88.8
Gasto de Operación	5,421,506.00	5,421,506.00	442,055.09	429,418.06	408,367.04	408,367.04	(4,992,087.94)	-92.1	(4,992,087.94)	-92.1
2000 Materiales y Suministros	781,946.56	781,946.56	49,982.35	49,982.35	49,982.35	49,982.35	(731,964.21)	-93.6	(731,964.21)	-93.6
3000 Servicios Generales	4,639,559.44	4,639,559.44	392,072.74	379,435.71	358,384.69	358,384.69	(4,260,123.73)	-91.8	(4,260,123.73)	-91.8
<b>Otras Erogaciones</b>										
4000 Transferencias, Asignaciones, Subsidios y Otras Ayudas	51,077,573.00	51,077,573.00	5,568,040.09	5,555,403.06	2,789,970.25	2,798,970.25	(45,522,169.94)	-89.1	(45,522,169.94)	-89.1
7000 Inversiones Financieras y Otras Provisiones										
8000 Participaciones y Aportaciones (Aportaciones y Convenios)										
<b>GASTO DE CAPITAL</b>										
<b>Inversión Pública</b>										
1000 Servicios Personales										
2000 Materiales y Suministros										
3000 Servicios Generales										
4000 Transferencias, Asignaciones, Subsidios y Otras Ayudas										
5000 Bienes Mueble, Inmuebles e Intangibles										
6000 Inversión Pública										
7000 Inversiones Financieras y Otras Provisiones										
8000 Participaciones y Aportaciones (Aportaciones y Convenios)										
<b>GASTO NO PROGRAMABLE</b>										
8000 Participaciones a Municipios										
Transacciones de la Deuda Pública / Costo Financiero										
7000 Inversiones Financieras y Otras Provisiones										
9000 Deuda Pública										
9000 ADEFAS (Gasto Corriente ó Inversión)										

SUBDIRECTOR DE PLANEACIÓN

C.B. LUIS ANTONIO CRUZ HERNÁNDEZ

DIRECTOR DE PLANEACIÓN Y VINCULACIÓN

LIC. ODILON ALBERTO GONZÁLEZ ESPONDA

JUSTIFICACIÓN DEL GASTO DEL SECTOR PÚBLICO PRESUPUESTARIO EN CLASIFICACIÓN ECONOMICA

Del 01 de Enero al 31 de Marzo del 2018

2112 008 0 INSTITUTO TECNOLOGICO SUPERIOR DE CINTALAPA


4000 Transferencias, Asignaciones, Subsidios y Otras Ayudas: La variación de **\$45,522,169.94** representa los recursos autorizados no ministrados por parte del Estado y la Federación y no comprometidos por parte del Instituto Tecnológico Superior de Cintalapa, mismos que serán utilizados para el pago del personal conforme a la plantilla autorizada y demás prestaciones contractuales derivado de la relación laboral, asimismo, para realizar compra de diversos insumos (Artículos de oficina, diversos materiales para los mantenimientos en aulas, sanitarios, oficinas administrativas, laboratorios, talleres) y contratación de servicios ( Telefonía, internet, servicios de limpieza, servicio de vigilancia, pago de energía eléctrica, agua para el consumo personal) para la operatividad del Instituto Tecnológico Superior de Cintalapa, conforme a lo autorizado por parte del Tecnológico Nacional de Mexico y el Estado.


SUBDIRECTOR DE PLANEACIÓN

  
C.P. LUIS ANTONIO CRUZ HERNÁNDEZ

DIRECTOR DE PLANEACIÓN Y VINCULACIÓN

  
LIC. ODILON ALBERTO GONZÁLEZ ESPONDA





**ANÁLISIS DEL CAPITULO 4000.- TRANSFERENCIAS, ASIGNACIONES, SUBSIDIOS Y OTRAS AYUDAS**

Del 01 de Enero al 31 de Marzo del 2018

**2112 008 0 INSTITUTO TECNOLÓGICO SUPERIOR DE CINTALAPA**

CONCEPTO / PARTIDA GENÉRICA / PARTIDA ESPECÍFICA	PRESUPUESTO DE EGRESOS			BENEFICIARIO	DESTINO DEL GASTO
	APROBADO ANUAL	MODIFICADO	DEVENGADO		
<b>INSTITUCIONAL</b>	<b>51,077,573.00</b>	<b>51,077,573.00</b>	<b>5,555,403.06</b>		
<b>Gasto Corriente</b>	<b>51,077,573.00</b>	<b>51,077,573.00</b>	<b>5,555,403.06</b>		
<b>4100 Tranferencias Internas y Asignaciones al Sector Público</b>	<b>51,077,573.00</b>	<b>51,077,573.00</b>	<b>5,555,403.06</b>		
<b>411 Asignaciones Presupuestarias al Poder Ejecutivo</b>	<b>51,077,573.00</b>	<b>51,077,573.00</b>	<b>5,555,403.06</b>		
41101 Transferencias para Servicios Personales	45,656,067.00	45,656,067.00	5,125,985.00	Empleados del ITSC.	Pago de sueldos del personal administrativo y docente.
41102 Transferencias para Materiales y Suministros	781,946.56	781,946.56	49,982.35	ITSC (Diversos Proveedores)	Gastos de operación
41103 Transferencias para Servicios Generales	4,639,559.44	4,639,559.44	379,435.71	ITSC (Hacienda del Estado y Diversos Proveedores)	Gastos de operación.
<b>TOTAL</b>	<b>51,077,573.00</b>	<b>51,077,573.00</b>	<b>5,555,403.06</b>		

**NOTA:** La diferencia de \$45,522,169.94, que existe entre el presupuesto modificado y devengado corresponde a recursos disponibles presupuestarios.

**SUBDIRECTOR DE PLANEACIÓN**

C.P. LUIS ANTONIO CRUZ HERNÁNDEZ

**DIRECTOR DE PLANEACIÓN Y VINCULACIÓN**

LIC. ODILON ALBERTO GONZÁLEZ ESPONDA

APORTACIONES DEL RAMO 11

TRANSFERENCIAS, ASIGNACIONES, SUBSIDIOS Y OTRAS AYUDAS

5933 05 Subsidios para Organismos Descentralizados Estatales (Ramo 11)

Mediante este programa se destinaron recursos por la cantidad de 1.4 millones de pesos, mismos que se orientaron al pago de la plantilla autorizada y demás prestaciones contractuales derivado de la relación laboral, asimismo, para realizar compras de diversos insumos, como es: Artículos de oficina, compra de combustible para los diversos viajes de estudios académicos de los seis programas de estudios para el desarrollo de competencias y habilidades de los estudiantes, asimismo, compra de diversos materiales para los mantenimientos en aulas, sanitarios, oficinas administrativas, laboratorios, talleres; de igual manera se realizaron pagos por concepto de servicios básicos como es: Telefonía, internet, servicios de limpieza, servicio de vigilancia, pago de energía eléctrica y demás servicios para la operatividad del Instituto Tecnológico Superior de Cintalapa, conforme a lo autorizado por parte del Tecnológico Nacional de México.

SUBDIRECTOR DE PLANEACIÓN

C.P. LUIS ANTONIO CRUZ HERNÁNDEZ

DIRECTOR DE PLANEACIÓN Y VINCULACIÓN

LIC. ODILON ALBERTO GONZÁLEZ ESPONDA



---


**ESTADOS E INFORMES  
PRESUPUESTARIOS**

---


(Pesos)

Página 1 de 1  
Fecha de Impresión: 09/04/2018 12:19:53 p.m

CAPÍTULOS / CONCEPTOS	PRESUPUESTO AUTORIZADO				COMPROMETIDO	DEVENGADO	EJERCIDO	PAGADO	CRÉDITO DISPONIBLE PARA COMPROMETER (Modificado-Comprometido)	CRÉDITO DISPONIBLE (Modificado-Devengado)
	PRESUPUESTO DE EGRESOS APROBADO	AMPLIACIONES	REDUCCIONES	MODIFICADO						
TOTAL	11,599,812.89	4,615,139.42	3,912,288.78	12,302,663.53	5,568,040.09	5,555,403.06	2,789,970.25	2,789,970.25	6,734,623.44	6,747,260.47
Transferencias, Asignaciones, Subsidios y Otras Ayudas.	11,599,812.89	4,615,139.42	3,912,288.78	12,302,663.53	5,568,040.09	5,555,403.06	2,789,970.25	2,789,970.25	6,734,623.44	6,747,260.47
Transferencias Internas y Asignaciones al Sector Público.	11,599,812.89	4,615,139.42	3,912,288.78	12,302,663.53	5,568,040.09	5,555,403.06	2,789,970.25	2,789,970.25	6,734,623.44	6,747,260.47

  
Lic- Guillermo Alberto Chang Zambrano  
Director General Encargado











GOBIERNO CONSTITUCIONAL DEL ESTADO DE CHIAPAS

SECRETARÍA DE HACIENDA

Análisis de Partidas por Clasificación Administrativa

SISTEMA PRESUPUESTARIO 2018

(PESOS)

CIERRE MARZO 2018



21120080 Instituto Tecnológico Superior de Cintalapa

martes, 27 de marzo de 2018

Table with columns: UR, FI, FS, SS, FPS, PP, OA, AI, PT, MPIO, COGC, GASTO, TG, TR, FF, SFTE, PF, CP, DM, DESCRIPCIÓN, Presupuesto Aprobado, Modificación Neta, Presupuesto Modificado, Presupuesto Liberado, Presupuesto por Liberar, Presupuesto Ministrado, Presupuesto Comprometido Modificado, Presupuesto Devengado Modificado, Presupuesto Ejercido Modificado, Presupuesto Pagado Modificado, Disponibilidad Financiera Modificada, Disponible Presupuestario Modificado. Includes sub-totals like Gran Total and Total.



GOBIERNO CONSTITUCIONAL DEL ESTADO DE CHIAPAS

SECRETARÍA DE HACIENDA

Análítico de Partidas por Clasificación Administrativa

SISTEMA PRESUPUESTARIO 2018

(PESOS)

CIERRE MARZO 2018



EP-01

Página 2 de 2

21120080 Instituto Tecnológico Superior de Cintalapa

martes, 27 de marzo de 2018

UR	FI	FSF	SSF	PP	OA	AI	PT	MPIO	COGC	GASTO	TG	TR	FF	SFTE	PF	CP	DM	DESCRIPCIÓN	Presupuesto Aprobado	Modificación Neta	Presupuesto Modificado	Presupuesto Liberado	Presupuesto por Liberar	Presupuesto Ministrado	Presupuesto Comprometido Modificado	Presupuesto Devengado Modificado	Presupuesto Ejercido Modificado	Presupuesto Pagado Modificado	Disponibilidad Financiera Modificada	Disponible Presupuestario Modificado		
01	2	5	3	3	A	006	02	E05	A001	000	2	41509	1	2	5933	5	05	2018	6	Transferencias para Servicios Personales (Docente)	12,569,255.93	0.00	12,569,255.93	12,569,255.93	0.00	3,222,686.00	1,898,201.12	1,898,201.12	553,526.43	553,526.43	2,669,358.57	10,671,054.81
01	2	5	3	3	A	006	02	E05	A001	000	2	41509	1	2	5933	5	29	2018	6	Transferencias para Servicios Personales (Docente)	11,671,451.93	-1,408,072.44	10,263,379.49	10,263,379.49	0.00	576,334.29	0.00	0.00	0.00	0.00	576,334.29	10,263,379.49



GOBIERNO CONSTITUCIONAL DEL ESTADO DE CHIAPAS  
SECRETARÍA DE HACIENDA

Por Capítulos, Concepto, Partida Genérica y Partida Específica por Clasificación Administrativa  
SISTEMA PRESUPUESTARIO 2018  
(PESOS)  
CIERRE MARZO 2018



EP-03


Página 1 de 1

martes, 27 de marzo de 2018

21120080 Instituto Tecnológico Superior de Cintalapa

CAPÍTULOS /CONCEPTOS /PARTIDAS	DESCRIPCIÓN	Presupuesto Aprobado	Modificación Neta	Presupuesto Modificado	Presupuesto Liberado	Presupuesto por Liberar	Presupuesto Ministrado	Presupuesto Comprometido Modificado	Presupuesto Devengado Modificado	Presupuesto Ejercido Modificado	Presupuesto Pagado Modificado	Disponibilidad Financiera Modificada	Disponible Presupuestario Modificado
<b>Gran Total</b>		<b>51,077,573.00</b>	<b>0.00</b>	<b>51,077,573.00</b>	<b>51,077,573.00</b>	<b>0.00</b>	<b>12,302,663.53</b>	<b>5,568,040.09</b>	<b>5,555,403.06</b>	<b>2,789,970.25</b>	<b>2,789,970.25</b>	<b>9,512,693.28</b>	<b>45,509,532.91</b>
<b>INSTITUCIONALES</b>													
4000	Transferencias, Asignaciones, Subsidios y Otras Ayudas.	51,077,573.00	0.00	51,077,573.00	51,077,573.00	0.00	12,302,663.53	5,568,040.09	5,555,403.06	2,789,970.25	2,789,970.25	9,512,693.28	45,509,532.91
4100	Transferencias Internas y Asignaciones al Sector Público.	51,077,573.00	0.00	51,077,573.00	51,077,573.00	0.00	12,302,663.53	5,568,040.09	5,555,403.06	2,789,970.25	2,789,970.25	9,512,693.28	45,509,532.91
415	Transferencias Internas Otorgadas a Entidades Paraestatales no Empresariales y no Financieras	51,077,573.00	0.00	51,077,573.00	51,077,573.00	0.00	12,302,663.53	5,568,040.09	5,555,403.06	2,789,970.25	2,789,970.25	9,512,693.28	45,509,532.91
41501	Transferencias para Servicios Personales	20,517,555.14	0.00	20,517,555.14	20,517,555.14	0.00	4,824,813.70	2,355,449.15	2,355,449.15	955,742.05	955,742.05	3,869,071.65	18,162,105.99
41502	Transferencias para Materiales y Suministros	781,946.56	0.00	781,946.56	781,946.56	0.00	197,092.87	49,982.35	49,982.35	49,982.35	49,982.35	148,010.52	731,964.21
41503	Transferencias para Servicios Generales	4,639,559.44	0.00	4,639,559.44	4,639,559.44	0.00	1,174,760.23	392,072.74	379,435.71	358,384.69	358,384.69	816,375.54	4,247,486.70
41509	Transferencias para Servicios Personales (Docente)	25,138,511.86	0.00	25,138,511.86	25,138,511.86	0.00	6,105,096.73	2,770,535.85	2,770,535.85	1,425,861.16	1,425,861.16	4,679,235.57	22,367,976.01



GOBIERNO CONSTITUCIONAL DEL ESTADO DE CHIAPAS

SECRETARÍA DE HACIENDA

Resumen Tipo de Gasto y Partida  
SISTEMA PRESUPUESTARIO 2018

(PESOS)

CIERRE MARZO 2018



EP-08

Página 1 de 1

21120080 Instituto Tecnológico Superior de Cintalapa

martes, 27 de marzo de 2018

TIPO GASTO / CAPÍTULOS / CONCEPTOS / PARTIDAS	DESCRIPCIÓN	Presupuesto Aprobado	Modificación Neta	Presupuesto Modificado	Presupuesto Liberado	Presupuesto por Liberar	Presupuesto Ministrado	Presupuesto Comprometido Modificado	Presupuesto Devengado Modificado	Presupuesto Ejercido Modificado	Presupuesto Pagado Modificado	Disponibilidad Financiera Modificada	Disponible Presupuestario Modificado
<b>Gran Total</b>		51,077,573.00	0.00	51,077,573.00	51,077,573.00	0.00	12,302,663.53	5,568,040.09	5,555,403.06	2,789,970.25	2,789,970.25	9,512,693.28	45,509,532.91
<b>Total Institucional</b>		51,077,573.00	0.00	51,077,573.00	51,077,573.00	0.00	12,302,663.53	5,568,040.09	5,555,403.06	2,789,970.25	2,789,970.25	9,512,693.28	45,509,532.91
<b>Total Inversión</b>		0.00	0.00	0.00	0.00	0.00	0.00	0.00	0.00	0.00	0.00	0.00	0.00
<b>Total Institucional Inversión</b>		51,077,573.00	0.00	51,077,573.00	51,077,573.00	0.00	12,302,663.53	5,568,040.09	5,555,403.06	2,789,970.25	2,789,970.25	9,512,693.28	45,509,532.91
<b>Institucional Inversión</b>		51,077,573.00	0.00	51,077,573.00	51,077,573.00	0.00	12,302,663.53	5,568,040.09	5,555,403.06	2,789,970.25	2,789,970.25	9,512,693.28	45,509,532.91
<b>Inversión</b>		0.00	0.00	0.00	0.00	0.00	0.00	0.00	0.00	0.00	0.00	0.00	0.00
1 Gasto Corriente		51,077,573.00	0.00	51,077,573.00	51,077,573.00	0.00	12,302,663.53	5,568,040.09	5,555,403.06	2,789,970.25	2,789,970.25	9,512,693.28	45,509,532.91
4000 Transferencias, Asignaciones, Subsidios y Otras Ayudas.		51,077,573.00	0.00	51,077,573.00	51,077,573.00	0.00	12,302,663.53	5,568,040.09	5,555,403.06	2,789,970.25	2,789,970.25	9,512,693.28	45,509,532.91
4100 Transferencias Internas y Asignaciones al Sector Público.		51,077,573.00	0.00	51,077,573.00	51,077,573.00	0.00	12,302,663.53	5,568,040.09	5,555,403.06	2,789,970.25	2,789,970.25	9,512,693.28	45,509,532.91
415 Transferencias Internas Otorgadas a Entidades Paraestatales no Empresariales y no Financieras		51,077,573.00	0.00	51,077,573.00	51,077,573.00	0.00	12,302,663.53	5,568,040.09	5,555,403.06	2,789,970.25	2,789,970.25	9,512,693.28	45,509,532.91
41501 Transferencias para Servicios Personales		20,517,555.14	0.00	20,517,555.14	20,517,555.14	0.00	4,824,813.70	2,355,449.15	2,355,449.15	955,742.05	955,742.05	3,869,071.65	18,162,105.99
41502 Transferencias para Materiales y Suministros		781,946.56	0.00	781,946.56	781,946.56	0.00	197,992.87	49,982.35	49,982.35	49,982.35	49,982.35	148,010.52	731,964.21
41503 Transferencias para Servicios Generales		4,639,559.44	0.00	4,639,559.44	4,639,559.44	0.00	1,174,760.23	392,072.74	379,435.71	358,384.69	358,384.69	816,375.54	4,247,486.70
41509 Transferencias para Servicios Personales (Docente)		25,138,511.86	0.00	25,138,511.86	25,138,511.86	0.00	6,105,096.73	2,770,535.85	2,770,535.85	1,425,861.16	1,425,861.16	4,679,235.57	22,367,976.01





GOBIERNO CONSTITUCIONAL DEL ESTADO DE CHIAPAS

SECRETARÍA DE HACIENDA

Recurso Federales - Fondo General de Participaciones (Clasificación Administrativa)

SISTEMA PRESUPUESTARIO 2018

(PESOS)

CIERRE MARZO 2018



EP-5811

Página 1 de 2

martes, 27 de marzo de 2018

21120080 Instituto Tecnológico Superior de Cintalapa

Table with columns: UR FI FUN SF SFFPS PP OA AI PT MPIO COGC GASTO TG TR FF SFTE, DESCRIPCIÓN, Presupuesto Aprobado, Modificación Neta, Presupuesto Modificado, Presupuesto Liberado, Presupuesto por Liberar, Presupuesto Ministrado, Presupuesto Comprometido Modificado, Presupuesto Devengado Modificado, Presupuesto Ejercido Modificado, Presupuesto Pagado Modificado, Disponibilidad Financiera Modificada, Disponible Presupuestario Modificado. Includes sub-totals for Gran Total, TOTAL FUENTE DE FINANCIAMIENTO, and INSTITUCIONALES.



GOBIERNO CONSTITUCIONAL DEL ESTADO DE CHIAPAS  
SECRETARÍA DE HACIENDA



Recurso Federales - Fondo General de Participaciones (Clasificación Administrativa)  
SISTEMA PRESUPUESTARIO 2018  
(PESOS)

CIERRE MARZO 2018

EP-5811

21120080 Instituto Tecnológico Superior de Cintalapa

Página 2 de 2  
martes, 27 de marzo de 2018

UR	FI	FUN	SF	SSFP	PP	OA	AI	PT	MPIO	COGC	GASTO	TG	TR	FF	SFTE	DESCRIPCIÓN	Presupuesto Aprobado	Modificación Neta	Presupuesto Modificado	Presupuesto Liberado	Presupuesto por Liberar	Presupuesto Ministrado	Presupuesto Comprometido Modificado	Presupuesto Devengado Modificado	Presupuesto Ejercido Modificado	Presupuesto Pagado Modificado	Disponibilidad Financiera Modificada	Disponible Presupuestario Modificado		
01	2	5	3	3												Licenciatura Tecnológica	1,411,855.91	0.00	1,411,855.91	1,411,855.91	0.00	1,411,855.91	1,190,801.60	1,190,801.60	1,190,801.60	1,190,801.60	221,054.31	221,054.31		
01	2	5	3	3	A											Programa Sectorial de Educación	1,411,855.91	0.00	1,411,855.91	1,411,855.91	0.00	1,411,855.91	1,190,801.60	1,190,801.60	1,190,801.60	1,190,801.60	221,054.31	221,054.31		
01	2	5	3	3	A	006										Programa de educación superior	1,411,855.91	0.00	1,411,855.91	1,411,855.91	0.00	1,411,855.91	1,190,801.60	1,190,801.60	1,190,801.60	1,190,801.60	221,054.31	221,054.31		
01	2	5	3	3	A	006	02									Asignación por Concurrencia	1,411,855.91	0.00	1,411,855.91	1,411,855.91	0.00	1,411,855.91	1,190,801.60	1,190,801.60	1,190,801.60	1,190,801.60	221,054.31	221,054.31		
01	2	5	3	3	A	006	02	E05								Educación superior de calidad	1,411,855.91	0.00	1,411,855.91	1,411,855.91	0.00	1,411,855.91	1,190,801.60	1,190,801.60	1,190,801.60	1,190,801.60	221,054.31	221,054.31		
01	2	5	3	3	A	006	02	E05	A001							Proporcionar Servicios Educativos de Calidad	1,411,855.91	0.00	1,411,855.91	1,411,855.91	0.00	1,411,855.91	1,190,801.60	1,190,801.60	1,190,801.60	1,190,801.60	221,054.31	221,054.31		
01	2	5	3	3	A	006	02	E05	A001	000						Cobertura Estatal	1,411,855.91	0.00	1,411,855.91	1,411,855.91	0.00	1,411,855.91	1,190,801.60	1,190,801.60	1,190,801.60	1,190,801.60	221,054.31	221,054.31		
01	2	5	3	3	A	006	02	E05	A001	000	0	4000				Transferencias, Asignaciones, Subsidios y Otras Ayudas,	0.00	0.00	0.00	0.00	0.00	0.00	0.00	0.00	0.00	0.00	0.00	0.00		
01	2	5	3	3	A	006	02	E05	A001	000	0	4100				Transferencias Internas y Asignaciones al Sector Público,	0.00	0.00	0.00	0.00	0.00	0.00	0.00	0.00	0.00	0.00	0.00	0.00		
01	2	5	3	3	A	006	02	E05	A001	000	0	415				Transferencias Internas Otorgadas a Entidades Paraestatales no Empresariales y no Financieras	0.00	0.00	0.00	0.00	0.00	0.00	0.00	0.00	0.00	0.00	0.00	0.00		
01	2	5	3	3	A	006	02	E05	A001	000	0	41503	1	1	5811	5	1	Transferencias para Servicios Generales	0.00	0.00	0.00	0.00	0.00	0.00	0.00	0.00	0.00	0.00	0.00	
01	2	5	3	3	A	006	02	E05	A001	000	1	4000				Transferencias, Asignaciones, Subsidios y Otras Ayudas,	514,051.91	0.00	514,051.91	514,051.91	0.00	514,051.91	318,466.87	318,466.87	318,466.87	318,466.87	195,585.04	195,585.04		
01	2	5	3	3	A	006	02	E05	A001	000	1	4100				Transferencias Internas y Asignaciones al Sector Público,	514,051.91	0.00	514,051.91	514,051.91	0.00	514,051.91	318,466.87	318,466.87	318,466.87	318,466.87	195,585.04	195,585.04		
01	2	5	3	3	A	006	02	E05	A001	000	1	415				Transferencias Internas Otorgadas a Entidades Paraestatales no Empresariales y no Financieras	514,051.91	0.00	514,051.91	514,051.91	0.00	514,051.91	318,466.87	318,466.87	318,466.87	318,466.87	195,585.04	195,585.04		
01	2	5	3	3	A	006	02	E05	A001	000	1	41501	1	1	5811	5	6	Transferencias para Servicios Personales	514,051.91	0.00	514,051.91	514,051.91	0.00	514,051.91	318,466.87	318,466.87	318,466.87	318,466.87	195,585.04	195,585.04
01	2	5	3	3	A	006	02	E05	A001	000	2	4000				Transferencias, Asignaciones, Subsidios y Otras Ayudas,	897,804.00	0.00	897,804.00	897,804.00	0.00	897,804.00	872,334.73	872,334.73	872,334.73	872,334.73	25,469.27	25,469.27		
01	2	5	3	3	A	006	02	E05	A001	000	2	4100				Transferencias Internas y Asignaciones al Sector Público,	897,804.00	0.00	897,804.00	897,804.00	0.00	897,804.00	872,334.73	872,334.73	872,334.73	872,334.73	25,469.27	25,469.27		
01	2	5	3	3	A	006	02	E05	A001	000	2	415				Transferencias Internas Otorgadas a Entidades Paraestatales no Empresariales y no Financieras	897,804.00	0.00	897,804.00	897,804.00	0.00	897,804.00	872,334.73	872,334.73	872,334.73	872,334.73	25,469.27	25,469.27		
01	2	5	3	3	A	006	02	E05	A001	000	2	41509	1	1	5811	5	6	Transferencias para Servicios Personales (Docente)	897,804.00	0.00	897,804.00	897,804.00	0.00	897,804.00	872,334.73	872,334.73	872,334.73	872,334.73	25,469.27	25,469.27



GOBIERNO CONSTITUCIONAL DEL ESTADO DE CHIAPAS  
SECRETARÍA DE HACIENDA



Otros Recursos - Impuesto a la Venta Final de Gasolina y Diesel (Clasificación Administrativa)  
SISTEMA PRESUPUESTARIO 2018  
(PESOS)

CIERRE MARZO 2018

EP-5842

21120080 Instituto Tecnológico Superior de Cintalapa

Página 1 de 1  
martes, 27 de marzo de 2018

UR	FI	FUN	SF	SSF	PS	PP	OA	AI	PT	MPIO	COGC	GASTO	TG	TR	FF	SFTE	DESCRIPCIÓN	Presupuesto Aprobado	Modificación Neta	Presupuesto Modificado	Presupuesto Liberado	Presupuesto por Liberar	Presupuesto Ministrado	Presupuesto Comprometido Modificado	Presupuesto Devengado Modificado	Presupuesto Ejercido Modificado	Presupuesto Pagado Modificado	Disponibilidad Financiera Modificada	Disponible Presupuestario Modificado	
<b>Gran Total</b>																		225,896.09	0.00	225,896.09	225,896.09	0.00	225,896.09	186,079.05	173,442.02	152,391.00	152,391.00	73,505.09	39,817.04	
<b>Total</b>																		225,896.09	0.00	225,896.09	225,896.09	0.00	225,896.09	186,079.05	173,442.02	152,391.00	152,391.00	73,505.09	39,817.04	
<b>TOTAL FUENTE DE FINANCIAMIENTO</b>																		225,896.09	0.00	225,896.09	225,896.09	0.00	225,896.09	186,079.05	173,442.02	152,391.00	152,391.00	73,505.09	39,817.04	
TOTAL GLOBAL FUNCIÓN 5 Educación																		225,896.09	0.00	225,896.09	225,896.09	0.00	225,896.09	186,079.05	173,442.02	152,391.00	152,391.00	73,505.09	39,817.04	
TOTAL GLOBAL SUBFUENTE DE FINANCIAMIENTO 5 Recursos del Ejercicio																		225,896.09	0.00	225,896.09	225,896.09	0.00	225,896.09	186,079.05	173,442.02	152,391.00	152,391.00	73,505.09	39,817.04	
<b>INSTITUCIONALES</b>																		225,896.09	0.00	225,896.09	225,896.09	0.00	225,896.09	186,079.05	173,442.02	152,391.00	152,391.00	73,505.09	39,817.04	
01																	Dirección General	225,896.09	0.00	225,896.09	225,896.09	0.00	225,896.09	186,079.05	173,442.02	152,391.00	152,391.00	73,505.09	39,817.04	
01	2																Desarrollo Social	225,896.09	0.00	225,896.09	225,896.09	0.00	225,896.09	186,079.05	173,442.02	152,391.00	152,391.00	73,505.09	39,817.04	
01	2	5															Educación	225,896.09	0.00	225,896.09	225,896.09	0.00	225,896.09	186,079.05	173,442.02	152,391.00	152,391.00	73,505.09	39,817.04	
01	2	5	3														Educación superior	225,896.09	0.00	225,896.09	225,896.09	0.00	225,896.09	186,079.05	173,442.02	152,391.00	152,391.00	73,505.09	39,817.04	
01	2	5	3	3													Licenciatura Tecnológica	225,896.09	0.00	225,896.09	225,896.09	0.00	225,896.09	186,079.05	173,442.02	152,391.00	152,391.00	73,505.09	39,817.04	
01	2	5	3	3	A												Programa Sectorial de Educación	225,896.09	0.00	225,896.09	225,896.09	0.00	225,896.09	186,079.05	173,442.02	152,391.00	152,391.00	73,505.09	39,817.04	
01	2	5	3	3	A	006											Programa de educación superior	225,896.09	0.00	225,896.09	225,896.09	0.00	225,896.09	186,079.05	173,442.02	152,391.00	152,391.00	73,505.09	39,817.04	
01	2	5	3	3	A	006	02										Asignación por Concurrencia	225,896.09	0.00	225,896.09	225,896.09	0.00	225,896.09	186,079.05	173,442.02	152,391.00	152,391.00	73,505.09	39,817.04	
01	2	5	3	3	A	006	02	E05									Educación superior de calidad	225,896.09	0.00	225,896.09	225,896.09	0.00	225,896.09	186,079.05	173,442.02	152,391.00	152,391.00	73,505.09	39,817.04	
01	2	5	3	3	A	006	02	E05	A001								Proporcionar Servicios Educativos de Calidad	225,896.09	0.00	225,896.09	225,896.09	0.00	225,896.09	186,079.05	173,442.02	152,391.00	152,391.00	73,505.09	39,817.04	
01	2	5	3	3	A	006	02	E05	A001	000							Cobertura Estatal	225,896.09	0.00	225,896.09	225,896.09	0.00	225,896.09	186,079.05	173,442.02	152,391.00	152,391.00	73,505.09	39,817.04	
01	2	5	3	3	A	006	02	E05	A001	000	0	4000					Transferencias, Asignaciones, Subsidios y Otras Ayudas,	225,896.09	0.00	225,896.09	225,896.09	0.00	225,896.09	186,079.05	173,442.02	152,391.00	152,391.00	73,505.09	39,817.04	
01	2	5	3	3	A	006	02	E05	A001	000	0	4100					Transferencias Internas y Asignaciones al Sector Público,	225,896.09	0.00	225,896.09	225,896.09	0.00	225,896.09	186,079.05	173,442.02	152,391.00	152,391.00	73,505.09	39,817.04	
01	2	5	3	3	A	006	02	E05	A001	000	0	415					Transferencias Internas Otorgadas a Entidades Paraestatales no Empresariales y no Financieras	225,896.09	0.00	225,896.09	225,896.09	0.00	225,896.09	186,079.05	173,442.02	152,391.00	152,391.00	73,505.09	39,817.04	
01	2	5	3	3	A	006	02	E05	A001	000	0	41502	1	1	5842	5	1	Transferencias para Materiales y Suministros	32,581.11	0.00	32,581.11	32,581.11	0.00	32,581.11	20,000.00	20,000.00	20,000.00	20,000.00	12,581.11	12,581.11
01	2	5	3	3	A	006	02	E05	A001	000	0	41503	1	1	5842	5	1	Transferencias para Servicios Generales	193,314.98	0.00	193,314.98	193,314.98	0.00	193,314.98	166,079.05	153,442.02	132,391.00	132,391.00	60,923.98	27,235.93



GOBIERNO CONSTITUCIONAL DEL ESTADO DE CHIAPAS

SECRETARÍA DE HACIENDA

Recurso Federales - Otros subsidios (Clasificación Administrativa)

SISTEMA PRESUPUESTARIO 2018

(PESOS)

CIERRE MARZO 2018



EP-5933

21120080 Instituto Tecnológico Superior de Cintalapa

Página 1 de 1
martes, 27 de marzo de 2018

Table with columns: UR FI FUN SF SPS FS PP OA AI PT MPIO COGC GASTO TG TR FF SFTE, DESCRIPCIÓN, Presupuesto Aprobado, Modificación Neta, Presupuesto Modificado, Presupuesto Liberado, Presupuesto por Liberar, Presupuesto Ministrado, Presupuesto Comprometido Modificado, Presupuesto Devengado Modificado, Presupuesto Ejercido Modificado, Presupuesto Pagado Modificado, Disponibilidad Financiera Modificada, Disponible Presupuestario Modificado. Includes sub-totals for Gran Total, Total, and various institutional categories.

Handwritten signatures and marks at the bottom of the page.