

SEP

SECRETARÍA DE  
EDUCACIÓN PÚBLICA



TECNOLÓGICO NACIONAL DE MÉXICO



CHIAPASNOS UNE

INSTITUTO TECNOLÓGICO SUPERIOR DE CINTALAPA

# Cuenta Pública 2o. Trimestre 2017

## Información Presupuestaria



---

**INFORMACIÓN ARMONIZADA  
CONAC**

---


SISTEMA CONTABLE 2017  
ESTADO ANALÍTICO DE INGRESOS  
DEL 1o. DE ENERO AL 30 DE JUNIO DE 2017


Página 1 de 1  
20/07/2017

Fecha:

RUBRO DE INGRESOS	INGRESO					DIFERENCIA (RECAUDADO ESTIMADO)
	ESTIMADO	AMPLIACIONES Y REDUCCIONES	MODIFICADO	DEVENGADO	RECAUDADO	
Impuestos	0.00	0.00	0.00	0.00	0.00	0.00
Cuotas y Aportaciones de Seguridad Social	0.00	0.00	0.00	0.00	0.00	0.00
Contribuciones de Mejoras	0.00	0.00	0.00	0.00	0.00	0.00
Derechos	0.00	0.00	0.00	0.00	0.00	0.00
Productos	0.00	337.57	337.57	337.57	337.57	337.57
Corriente	0.00	0.00	0.00	0.00	0.00	0.00
Capital	0.00	337.57	337.57	337.57	337.57	337.57
Aprovechamientos	0.00	0.00	0.00	0.00	0.00	0.00
Corriente	0.00	0.00	0.00	0.00	0.00	0.00
Capital	0.00	0.00	0.00	0.00	0.00	0.00
Ingresos por Venta de Bienes y Servicios	0.00	1,654,258.00	1,654,258.00	1,654,258.00	1,654,258.00	1,654,258.00
Participaciones y Aportaciones	25,910,682.00	(610,324.00)	25,300,358.00	12,694,150.86	12,694,150.86	(13,216,531.14)
Transferencias, Asignaciones, Subsidios y Otras Ayudas	23,056,477.00	2,415,868.64	25,472,345.64	13,273,465.63	13,273,465.63	(9,783,011.37)
Ingresos Derivados de Financiamientos	0.00	0.00	0.00	0.00	0.00	0.00
<b>Total</b>	<b>48,967,159.00</b>	<b>3,460,140.21</b>	<b>52,427,299.21</b>	<b>27,622,212.06</b>	<b>27,622,212.06</b>	
<b>Ingresos Excedentes</b>						<b>(21,344,946.94)</b>

RUBRO DE INGRESOS	INGRESO					DIFERENCIA (RECAUDADO ESTIMADO)
	ESTIMADO	AMPLIACIONES Y REDUCCIONES	MODIFICADO	DEVENGADO	RECAUDADO	
Ingresos del Gobierno	25,910,682.00	(609,986.43)	25,300,695.57	12,694,488.43	12,694,488.43	(13,216,193.57)
Impuestos	0.00	0.00	0.00	0.00	0.00	0.00
Contribuciones de Mejoras	0.00	0.00	0.00	0.00	0.00	0.00
Derechos	0.00	0.00	0.00	0.00	0.00	0.00
Productos	0.00	337.57	337.57	337.57	337.57	337.57
Corriente	0.00	0.00	0.00	0.00	0.00	0.00
Capital	0.00	337.57	337.57	337.57	337.57	337.57
Aprovechamientos	0.00	0.00	0.00	0.00	0.00	0.00
Corriente	0.00	0.00	0.00	0.00	0.00	0.00
Capital	0.00	0.00	0.00	0.00	0.00	0.00
Participaciones y Aportaciones	25,910,682.00	(610,324.00)	25,300,358.00	12,694,150.86	12,694,150.86	(13,216,531.14)
Transferencias, Asignaciones, Subsidios y Otras Ayudas	0.00	0.00	0.00	0.00	0.00	0.00
Ingresos de organismos y Empresas	23,056,477.00	4,070,126.64	27,126,603.64	14,927,723.63	14,927,723.63	(8,128,753.37)
Cuotas y Aportaciones de Seguridad Social	0.00	0.00	0.00	0.00	0.00	0.00
Ingresos por Venta de Bienes y Servicios	0.00	1,654,258.00	1,654,258.00	1,654,258.00	1,654,258.00	1,654,258.00
Transferencias, Asignaciones, Subsidios y Otras Ayudas	23,056,477.00	2,415,868.64	25,472,345.64	13,273,465.63	13,273,465.63	(9,783,011.37)
Ingresos Derivados de Financiamiento	0.00	0.00	0.00	0.00	0.00	0.00
Ingresos Derivados de Financiamientos	0.00	0.00	0.00	0.00	0.00	0.00
<b>Total</b>	<b>48,967,159.00</b>	<b>3,460,140.21</b>	<b>52,427,299.21</b>	<b>27,622,212.06</b>	<b>27,622,212.06</b>	
<b>Ingresos Excedentes</b>						<b>(21,344,946.94)</b>

  
Lic- Guillermo Alberto Chang Zambrano  
Director General Encargado

  
C.P. Julio Cesar Gutierrez Morales  
Subdirector Administrativo

"Bajo protesta de decir verdad declaramos que los Estados Financieros y sus notas, son razonablemente correctos y son responsabilidad del emisor".



GOBIERNO DEL ESTADO DE CHIAPAS

GOBIERNO DEL ESTADO DE CHIAPAS

RAMO O DEPENDENCIA: Instituto Tecnológico Superior de Cintalapa



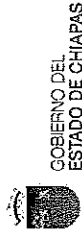
ESTADO ANALÍTICO DEL EJERCICIO DEL PRESUPUESTO DE EGRESOS CLASIFICACIÓN POR OBJETO DEL GASTO  
(CAPITULOS Y CONCEPTOS)

DEL 1 DE ENERO AL 30 DE JUNIO DE 2017

(Pesos)

RPA-1

CAPG	CG	DESCRIPCIÓN	PRESUPUESTO DE EGRESOS				SUB EJERCICIO	
			APROBADO	AMPLIACIONES - REDUCCIONES	MODIFICADO	DEVENGADO		PAGADO
4000		Transferencias, Asignaciones, Subsidios y Otras Ayudas.	48,967,159.00	1,805,544.64	50,772,703.64	21,832,604.43	20,369,164.91	28,940,099.21
	4100	Transferencias Internas y Asignaciones al Sector Público.	48,967,159.00	1,805,544.64	50,772,703.64	21,832,604.43	20,369,164.91	28,940,099.21
<b>TOTAL DEL GASTO:</b>			<b>48,967,159.00</b>	<b>1,805,544.64</b>	<b>50,772,703.64</b>	<b>21,832,604.43</b>	<b>20,369,164.91</b>	<b>28,940,099.21</b>



GOBIERNO DEL ESTADO DE CHIAPAS

RAMO O DEPENDENCIA: Instituto Tecnológico Superior de Cintalapa





ESTADO ANALÍTICO DEL EJERCICIO DEL PRESUPUESTO DE EGRESOS CLASIFICACIÓN ECONÓMICA POR TIPO DE GASTO


DEL 1 DE ENERO AL 30 DE JUNIO DE 2017

(Pesos)

RPA-2

CONCEPTO	PRESUPUESTO DE EGRESOS				SUB EJERCICIO	
	APROBADO	AMPLIACIONES - REDUCCIONES	MODIFICADO	DEVENGADO		PAGADO
GASTO CORRIENTE	48,967,159.00	1,805,544.64	50,772,703.64	21,832,604.43	20,369,164.91	28,940,099.21
GASTO DE CAPITAL	0.00	0.00	0.00	0.00	0.00	0.00
AMORTIZACIÓN DE LA DEUDA Y DISMINUCIÓN DE PASIVOS	0.00	0.00	0.00	0.00	0.00	0.00
PENSIONES Y JUBILACIONES	0.00	0.00	0.00	0.00	0.00	0.00
PARTICIPACIONES	0.00	0.00	0.00	0.00	0.00	0.00
<b>TOTAL DEL GASTO:</b>	<b>48,967,159.00</b>	<b>1,805,544.64</b>	<b>50,772,703.64</b>	<b>21,832,604.43</b>	<b>20,369,164.91</b>	<b>28,940,099.21</b>





Gobierno Constitucional del Estado de Chiapas  
 Ramo o Dependencia: Instituto Tecnológico Superior de Cintalapa  
 Estado Analítico del Ejercicio del Presupuesto de Egresos en Clasificación  
 Administrativa/Organismo  
 del 1 de Enero al 30 de Junio de 2017



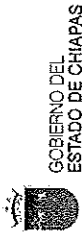
(Pesos)

CONCEPTO	PRESUPUESTO DE EGRESOS					SUB EJERCICIO
	APROBADO	AMPLIACIONES - REDUCCIONES	MODIFICADO	DEVENGADO	PAGADO	
<b>TOTAL</b>	48,967,159.00	1,805,544.64	50,772,703.64	21,832,604.43	20,369,164.91	28,940,099.21
<b>ENTIDADES PARA ESTATALES Y FIDEICOMISOS NO EMPRESARIALES Y NO FINANCIEROS</b>	48,967,159.00	1,805,544.64	50,772,703.64	21,832,604.43	20,369,164.91	28,940,099.21
Instituto Tecnológico Superior de Cintalapa	48,967,159.00	1,805,544.64	50,772,703.64	21,832,604.43	20,369,164.91	28,940,099.21

*[Handwritten signature]*

*[Handwritten signature]*

*[Handwritten signature]*



GOBIERNO DEL  
ESTADO DE CHIAPAS

GOBIERNO CONSTITUCIONAL DEL ESTADO DE CHIAPAS  
RAMO O DEPENDENCIA: Instituto Tecnológico Superior de Cintalapa  
ESTADO ANALÍTICO DEL EJERCICIO DEL PRESUPUESTO DE EGRESOS EN CLASIFICACIÓN  
ADMINISTRATIVA/PODERES  
DEL 1 DE ENERO AL 30 DE JUNIO DE 2017



CHIAPAS NOS UNE

(Pesos)

RPA-4

CONCEPTO	PRESUPUESTO DE EGRESOS				PAGADO	SUBEJERCICIO
	APROBADO	AMPLIACIONES - REDUCCIONES	MODIFICADO	DEVENGADO		
PODER EJECUTIVO						NO APLICA
PODER LEGISLATIVO						NO APLICA
PODER JUDICIAL						NO APLICA
ORGANOS AUTONOMOS						NO APLICA



GOBIERNO CONSTITUCIONAL DEL ESTADO DE CHIAPAS  
 RAMO O DEPENDENCIA: Instituto Tecnológico Superior de Cintalapa

ESTADO ANALÍTICO DEL EJERCICIO DEL PRESUPUESTO DE EGRESOS EN CLASIFICACIÓN  
 ADMINISTRATIVA/ENTIDADES  
 DEL 1 DE ENERO AL 30 DE JUNIO DE 2017



(Pesos)

RPA-5

CONCEPTO	PRESUPUESTO DE EGRESOS					SUB EJERCICIO
	APROBADO	AMPLIACIONES - REDUCCIONES	MODIFICADO	DEVENGADO	PAGADO	
<b>TOTAL</b>	48,967,159.00	1,805,544.64	50,772,703.64	21,832,604.43	20,369,164.91	28,940,099.21
<b>ENTIDADES PARAESTATALES Y FIDEICOMISOS NO EMPRESARIALES</b>						
<b>Y NO FINANCIEROS</b>	48,967,159.00	1,805,544.64	50,772,703.64	21,832,604.43	20,369,164.91	28,940,099.21
Instituto Tecnológico Superior de Cintalapa						
<b>INSTITUCIONES PÚBLICAS DE SEGURIDAD SOCIAL</b>	48,967,159.00	1,805,544.64	50,772,703.64	21,832,604.43	20,369,164.91	28,940,099.21
	0.00	0.00	0.00	0.00	0.00	0.00
	0.00	0.00	0.00	0.00	0.00	0.00
<b>ENTIDADES PARAESTATALES EMPRESARIALES NO FINANCIERAS</b>	0.00	0.00	0.00	0.00	0.00	0.00
<b>CON PARTICIPACION ESTATAL MAYORITARIA</b>	0.00	0.00	0.00	0.00	0.00	0.00
	0.00	0.00	0.00	0.00	0.00	0.00





GOBIERNO DEL  
ESTADO DE CHIAPAS

GOBIERNO DEL ESTADO DE CHIAPAS  
RAMO O DEPENDENCIA: Instituto Tecnológico Superior de Cintalapa



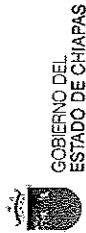
ESTADO ANALÍTICO DEL EJERCICIO DEL PRESUPUESTO DE EGRESOS CLASIFICACIÓN FUNCIONAL (FINALIDAD Y FUNCIÓN)

DEL 1 DE ENERO AL 30 DE JUNIO DE 2017

(Pesos)

RPA-6

FI	FU	CONCEPTO	EGRESOS				SUB EJERCICIO	
			APROBADO	AMPLIACIONES - REDUCCIONES	MODIFICADO	DEVENGADO		PAGADO
2		Desarrollo Social	48,967,159.00	1,805,544.64	50,772,703.64	21,832,604.43	20,369,164.91	28,940,099.21
	2.5	Educación	48,967,159.00	1,805,544.64	50,772,703.64	21,832,604.43	20,369,164.91	28,940,099.21
<b>TOTAL DEL GASTO:</b>			<b>48,967,159.00</b>	<b>1,805,544.64</b>	<b>50,772,703.64</b>	<b>21,832,604.43</b>	<b>20,369,164.91</b>	<b>28,940,099.21</b>



GOBIERNO DEL ESTADO DE CHIAPAS  
 RAMO O DEPENDENCIA: Instituto Tecnológico Superior de Cintalapa  
 GASTO POR CATEGORÍA PROGRAMÁTICA  
 DEL 1 DE ENERO AL 30 DE JUNIO DE 2017  
 (Pesos)



RPA-7

CONCEPTO	PRESUPUESTO DE EGRESOS				PAGADO	SUB EJERCICIO
	APROBADO	AMPLIACIONES - REDUCCIONES	MODIFICADO	DEVENGADO		
<b>Programas</b>	48,967,159.00	1,805,544.64	50,772,703.64	21,832,604.43	20,369,164.91	28,940,099.21
Subsidios: Sector Social y Privado o Entidades Federativas y Municipios						
Otros Subsidios	0.00	0.00	0.00	0.00	0.00	0.00
Sujetos a Reglas de Operación	0.00	0.00	0.00	0.00	0.00	0.00
<b>Desempeño de las Funciones</b>	48,967,159.00	1,805,544.64	50,772,703.64	21,832,604.43	20,369,164.91	28,940,099.21
Específicos	0.00	0.00	0.00	0.00	0.00	0.00
Funciones de las Fuerzas Armadas (Únicamente Gobierno Federal)	0.00	0.00	0.00	0.00	0.00	0.00
Planeación, seguimiento y evaluación de políticas públicas	0.00	0.00	0.00	0.00	0.00	0.00
Prestación de Servicios Públicos	48,967,159.00	1,805,544.64	50,772,703.64	21,832,604.43	20,369,164.91	28,940,099.21
Promoción y fomento	0.00	0.00	0.00	0.00	0.00	0.00
Provisión de Bienes Públicos	0.00	0.00	0.00	0.00	0.00	0.00
Proyectos de inversión	0.00	0.00	0.00	0.00	0.00	0.00
Regulación y supervisión	0.00	0.00	0.00	0.00	0.00	0.00
<b>Administrativos y de Apoyo</b>	0.00	0.00	0.00	0.00	0.00	0.00
Apoyo a la función pública y al mejoramiento de la gestión	0.00	0.00	0.00	0.00	0.00	0.00
Apoyo al proceso presupuestario y para mejorar la eficiencia institucional	0.00	0.00	0.00	0.00	0.00	0.00
Operaciones ajenas	0.00	0.00	0.00	0.00	0.00	0.00
<b>Compromisos</b>	0.00	0.00	0.00	0.00	0.00	0.00
Desastres Naturales	0.00	0.00	0.00	0.00	0.00	0.00
Obligaciones de cumplimiento de resolución jurisdiccional:	0.00	0.00	0.00	0.00	0.00	0.00
<b>Obligaciones</b>	0.00	0.00	0.00	0.00	0.00	0.00
Aportaciones a fondos de estabilización	0.00	0.00	0.00	0.00	0.00	0.00
Aportaciones a fondos de inversión y reestructura de pensiones	0.00	0.00	0.00	0.00	0.00	0.00
Aportaciones a la seguridad social	0.00	0.00	0.00	0.00	0.00	0.00
Pensiones y jubilaciones	0.00	0.00	0.00	0.00	0.00	0.00
<b>Programas de Gasto Federalizado (Gobierno Federal)</b>	0.00	0.00	0.00	0.00	0.00	0.00
Gasto Federalizado	0.00	0.00	0.00	0.00	0.00	0.00
Participaciones a entidades federativas y municipios	0.00	0.00	0.00	0.00	0.00	0.00
Gasto financiero, deuda o apoyos a deudores y ahorradores de la banca	0.00	0.00	0.00	0.00	0.00	0.00
Adeudos de ejercicios fiscales anteriores	0.00	0.00	0.00	0.00	0.00	0.00
<b>TOTAL DEL GASTO:</b>	48,967,159.00	1,805,544.64	50,772,703.64	21,832,604.43	20,369,164.91	28,940,099.21

*[Handwritten signature]*

*[Handwritten signature]*

*[Handwritten signature]*



GOBIERNO DEL  
ESTADO DE CHIAPAS

GOBIERNO DEL ESTADO DE CHIAPAS  
RAMO O DEPENDENCIA: Instituto Tecnológico Superior de Cintalapa



ESTADO ANALITICO DEL EJERCICIO DEL PRESUPUESTO DE EGRESOS CLASIFICACIÓN POR UNIDAD  
RESPONSABLE

DEL 1 DE ENERO AL 30 DE JUNIO DE 2017

(Pesos)

RPA-8

UR	CONCEPTO	EGRESOS				PAGADO	SUB EJERCICIO
		APROBADO	AMPLIACIONES -REDUCCIONES	MODIFICADO	DEVENGADO		
01	Dirección General	48,967,159.00	1,805,544.64	50,772,703.64	21,832,604.43	20,369,164.91	28,940,099.21
<b>TOTAL DEL GASTO:</b>		<b>48,967,159.00</b>	<b>1,805,544.64</b>	<b>50,772,703.64</b>	<b>21,832,604.43</b>	<b>20,369,164.91</b>	<b>28,940,099.21</b>



GOBIERNO DEL ESTADO DE CHIAPAS  
 RAMO O DEPENDENCIA: Instituto Tecnológico Superior de Cintalapa



ESTADO ANALÍTICO DEL EJERCICIO DEL PRESUPUESTO DE EGRESOS CLASIFICACIÓN POR DISTRIBUCIÓN GEOGRÁFICA

DEL 1 DE ENERO AL 30 DE JUNIO DE 2017


(Pesos)

RPA-9

CLAVE	No.	CONCEPTO	PRESUPUESTO DE EGRESOS				PAGADO	SUB EJERCICIO
			APROBADO	AMPLIACIONES - REDUCCIONES	MODIFICADO	DEVENGADO		
000	000	Cobertura Estatal	48,967,159.00	1,805,544.64	50,772,703.64	21,832,604.43	20,369,164.91	28,940,099.21
<b>TOTAL DEL GASTO:</b>			<b>48,967,159.00</b>	<b>1,805,544.64</b>	<b>50,772,703.64</b>	<b>21,832,604.43</b>	<b>20,369,164.91</b>	<b>28,940,099.21</b>

**ENTIDAD FEDERATIVA: CHIAPAS**  
**FORMATO DEL EJERCICIO Y DESTINO DE GASTO FEDERALIZADO Y REINTEGROS**  
**AL PERIODO: Trimestral**

PROGRAMA O FONDO	DESTINO DE LOS RECURSOS	EJERCICIO		REINTEGRO	
		DEVENGADO	PAGADO		
2112 008 0 INSTITUTO TECNOLÓGICO SUPERIOR DE CINTALAPA	5933 05 Subsidios para Organismos Descentralizados Estatales (Ramo 11-U006)	Cobertura Estatal	8,069,883.81	8,069,454.31	
<b>TOTAL</b>			8,069,883.81	8,069,454.31	-





---

**INFORMACIÓN LEY DE DISCIPLINA  
FINANCIERA - LDF**

---

**NOMBRE DEL ENTE PÚBLICO : Instituto Tecnológico Superior de Cintalapa**

Estado Analítico del Ejercicio del Presupuesto de Egresos Detallado - LDF 6a.

Clasificación por Objeto del Gasto (Capítulo y Concepto)

Del 1 de Enero al 30 de Junio de 2017

(Pesos)

Concepto	Egresos				Aprobado	Aprobado	Pagado	Salvaje
	Aprobados / Reducciones	Modificado	Devengado	Pagado				
<b>L Gasto No Equilibrado</b>								
<b>A Servicios Personales</b>	23,058,477.00	2,415,669.64	25,472,345.64	13,762,720.62	12,289,730.60	11,709,825.02		
a1 Remuneraciones al Personal de Caster Permanente	0.00	0.00	0.00	0.00	0.00	0.00		
a2 Remuneraciones al Personal de Caster Transitorio	0.00	0.00	0.00	0.00	0.00	0.00		
a3 Remuneraciones Adicionales y Especiales	0.00	0.00	0.00	0.00	0.00	0.00		
a4 Seguridad Social	0.00	0.00	0.00	0.00	0.00	0.00		
a5 Otras Prestaciones Sociales y Económicas	0.00	0.00	0.00	0.00	0.00	0.00		
a6 Prestaciones	0.00	0.00	0.00	0.00	0.00	0.00		
a7 Pago de Estímulos a Servidores Públicos	0.00	0.00	0.00	0.00	0.00	0.00		
<b>B Materiales y Suministros</b>	0.00	0.00	0.00	0.00	0.00	0.00		
b1 Materiales de Administración, Emisión de Documentos y Artículos Oficiales	0.00	0.00	0.00	0.00	0.00	0.00		
b2 Alimentos y Utensilios	0.00	0.00	0.00	0.00	0.00	0.00		
b3 Materiales Fines y Materiales de Producción y Comercialización	0.00	0.00	0.00	0.00	0.00	0.00		
b4 Materiales y Artículos de Construcción y de Reparación	0.00	0.00	0.00	0.00	0.00	0.00		
b5 Productos Químicos, Lubrificantes y Aditivos	0.00	0.00	0.00	0.00	0.00	0.00		
b6 Combustibles, Lubrificantes y Aditivos	0.00	0.00	0.00	0.00	0.00	0.00		
b7 Vestuario, Blancos, Rendas de Protección y Artículos Deportivos	0.00	0.00	0.00	0.00	0.00	0.00		
b8 Materiales y Suministros para Seguridad	0.00	0.00	0.00	0.00	0.00	0.00		
b9 Herramientas, Refacciones y Accesorios Menores	0.00	0.00	0.00	0.00	0.00	0.00		
<b>C Servicios Generales</b>	0.00	0.00	0.00	0.00	0.00	0.00		
c1 Servicios Básicos	0.00	0.00	0.00	0.00	0.00	0.00		
c2 Servicios de Arrendamiento	0.00	0.00	0.00	0.00	0.00	0.00		
c3 Servicios Profesionales, Científicos, Técnicos y Otros Servicios	0.00	0.00	0.00	0.00	0.00	0.00		
c4 Servicios Financieros, Bancarios y Comerciales	0.00	0.00	0.00	0.00	0.00	0.00		
c5 Servicios de Instalación, Reparación, Mantenimiento y Conservación	0.00	0.00	0.00	0.00	0.00	0.00		
c6 Servicios de Comunicación Social y Publicidad	0.00	0.00	0.00	0.00	0.00	0.00		
c7 Servicios de Traducción y Idiomas	0.00	0.00	0.00	0.00	0.00	0.00		
c8 Otros Servicios Generales	0.00	0.00	0.00	0.00	0.00	0.00		
<b>D Transferencias, Subsidios y Otras Ayudas</b>	23,058,477.00	2,415,669.64	25,472,345.64	13,762,720.62	12,289,730.60	11,709,825.02		
d1 Transferencias Internas y Asignaciones al Sector Público	0.00	0.00	0.00	0.00	0.00	0.00		
d2 Transferencias al Resto del Sector Público	23,058,477.00	2,415,669.64	25,472,345.64	13,762,720.62	12,289,730.60	11,709,825.02		
d3 Subsidios y Subvenciones	0.00	0.00	0.00	0.00	0.00	0.00		
d4 Ayudas Sociales	0.00	0.00	0.00	0.00	0.00	0.00		
d5 Pensiones y Jubilaciones	0.00	0.00	0.00	0.00	0.00	0.00		
d6 Transferencias a Fideicomisos, Mandatos y Otros Antergos	0.00	0.00	0.00	0.00	0.00	0.00		
d7 Transferencias a la Seguridad Social	0.00	0.00	0.00	0.00	0.00	0.00		
d8 Donativos	0.00	0.00	0.00	0.00	0.00	0.00		
d9 Transferencias al Externo	0.00	0.00	0.00	0.00	0.00	0.00		
<b>E Bienes Muebles, Intangibles e Inmuebles</b>	0.00	0.00	0.00	0.00	0.00	0.00		
e1 Muebles y Equipo de Administración	0.00	0.00	0.00	0.00	0.00	0.00		
e2 Muebles y Equipo Educativo y Recreativo	0.00	0.00	0.00	0.00	0.00	0.00		
e3 Equipo e Instrumental Médico y de Laboratorio	0.00	0.00	0.00	0.00	0.00	0.00		
e4 Vehículos y Equipo de Transporte	0.00	0.00	0.00	0.00	0.00	0.00		
e5 Equipo de Bienes y Seguridad	0.00	0.00	0.00	0.00	0.00	0.00		
e6 Maquinaria, Otros Equipos y Herramientas	0.00	0.00	0.00	0.00	0.00	0.00		
e7 Activos Biológicos	0.00	0.00	0.00	0.00	0.00	0.00		
e8 Bienes Intangibles	0.00	0.00	0.00	0.00	0.00	0.00		
e9 Activos Intangibles	0.00	0.00	0.00	0.00	0.00	0.00		
<b>F Inversión Pública</b>	0.00	0.00	0.00	0.00	0.00	0.00		
f1 Otra Pública en Bienes de Dominio Público	0.00	0.00	0.00	0.00	0.00	0.00		
f2 Otra Pública en Bienes Propios	0.00	0.00	0.00	0.00	0.00	0.00		
f3 Proyectos Productivos y Acciones de Fomento	0.00	0.00	0.00	0.00	0.00	0.00		
<b>G Inversiones Financieras y Otras Prestaciones</b>	0.00	0.00	0.00	0.00	0.00	0.00		
g1 Inversiones para el Fomento de Actividades Productivas	0.00	0.00	0.00	0.00	0.00	0.00		
g2 Acciones y Participaciones de Capital	0.00	0.00	0.00	0.00	0.00	0.00		
g3 Compra de Títulos y Valores	0.00	0.00	0.00	0.00	0.00	0.00		
g4 Concesión de Préstamos, Mandatos y Otros Antergos	0.00	0.00	0.00	0.00	0.00	0.00		
g5 Inversiones en Fideicomisos, Mandatos y Otros Antergos	0.00	0.00	0.00	0.00	0.00	0.00		
g6 Otras Inversiones Financieras	0.00	0.00	0.00	0.00	0.00	0.00		
g7 Provisiones para Contingencias y Otras Ergonecesiones Especiales	0.00	0.00	0.00	0.00	0.00	0.00		
<b>H Participaciones y Aportaciones</b>	0.00	0.00	0.00	0.00	0.00	0.00		
h1 Participaciones	0.00	0.00	0.00	0.00	0.00	0.00		
h2 Aportaciones	0.00	0.00	0.00	0.00	0.00	0.00		
h3 Convenios	0.00	0.00	0.00	0.00	0.00	0.00		
<b>I Amortización de la Deuda Pública</b>	0.00	0.00	0.00	0.00	0.00	0.00		
i1 Amortización de la Deuda Pública	0.00	0.00	0.00	0.00	0.00	0.00		
i2 Intereses de la Deuda Pública	0.00	0.00	0.00	0.00	0.00	0.00		
i3 Comisiones de la Deuda Pública	0.00	0.00	0.00	0.00	0.00	0.00		
i4 Gastos de la Deuda Pública	0.00	0.00	0.00	0.00	0.00	0.00		
i5 Costo por Coberturas	0.00	0.00	0.00	0.00	0.00	0.00		
i6 Apoyos Financieros	0.00	0.00	0.00	0.00	0.00	0.00		
i7 Adjudas de Ejercidos Fiscales Anteriores (ADFEAS)	0.00	0.00	0.00	0.00	0.00	0.00		
<b>J Gasto Equilibrado</b>	25,910,882.00	-610,324.00	25,300,558.00	8,059,693.61	8,069,434.31	17,230,474.19		

C. P. Julio César Gutiérrez Morales  
Subdirector Administrativo

*[Handwritten mark]*

*[Handwritten signature]*

**NOMBRE DEL ENTE PÚBLICO : Instituto Tecnológico Superior de Cintalapa**  
**Estado Analítico del Ejercicio del Presupuesto de Egresos Detallado - LDF 6a.**  
**Clasificación por Objeto del Gasto (Capítulo y Concepto)**  
**Del 1 de Enero al 30 de Junio de 2017**  
 (pesos)

Concepto	Egresos		Egresos		Egresos		Egresos		Egresos	
	Aprobado	Ampliaciones/ Reducciones	Pagado	Devengado	Pagado	Devengado	Pagado	Devengado	Pagado	Devengado
<b>C.</b>										
b5) Productos Químicos, Farmacéuticos y de Laboratorio.	0.00	0.00	0.00	0.00	0.00	0.00	0.00	0.00	0.00	0.00
b6) Combustibles, Lubricantes y Aditivos.	0.00	0.00	0.00	0.00	0.00	0.00	0.00	0.00	0.00	0.00
b7) Vestuario, Blancos, Prendas de Protección y Artículos Deportivos.	0.00	0.00	0.00	0.00	0.00	0.00	0.00	0.00	0.00	0.00
b8) Materiales y Suministros para Seguridad.	0.00	0.00	0.00	0.00	0.00	0.00	0.00	0.00	0.00	0.00
b9) Herramientas, Repuestos y Accesorios Menores.	0.00	0.00	0.00	0.00	0.00	0.00	0.00	0.00	0.00	0.00
<b>C1)</b> Servicios Generales.	0.00	0.00	0.00	0.00	0.00	0.00	0.00	0.00	0.00	0.00
c1) Servicios Básicos.	0.00	0.00	0.00	0.00	0.00	0.00	0.00	0.00	0.00	0.00
c2) Servicios de Atendimento.	0.00	0.00	0.00	0.00	0.00	0.00	0.00	0.00	0.00	0.00
c3) Servicios Profesionales, Científicos, Técnicos y Otros Servicios.	0.00	0.00	0.00	0.00	0.00	0.00	0.00	0.00	0.00	0.00
c4) Servicios Financieros, Bancarios y Corredores.	0.00	0.00	0.00	0.00	0.00	0.00	0.00	0.00	0.00	0.00
c5) Servicios de Instalación, Reparación, Mantenimiento y Conservación.	0.00	0.00	0.00	0.00	0.00	0.00	0.00	0.00	0.00	0.00
c6) Servicios de Comunicación Social y Publicidad.	0.00	0.00	0.00	0.00	0.00	0.00	0.00	0.00	0.00	0.00
c7) Servicios de Traducción y Másicos.	0.00	0.00	0.00	0.00	0.00	0.00	0.00	0.00	0.00	0.00
c8) Servicios Sociales.	0.00	0.00	0.00	0.00	0.00	0.00	0.00	0.00	0.00	0.00
c9) Otros Servicios Generales.	0.00	0.00	0.00	0.00	0.00	0.00	0.00	0.00	0.00	0.00
<b>D.</b>										
d1) Transferencias Internas y Asignaciones al Sector Público.	25,910,692.00	-610,324.00	25,300,368.00	8,069,693.81	8,069,434.31	8,069,434.31	17,230,474.15	0.00	0.00	0.00
d2) Transferencias al Resto del Sector Público.	0.00	0.00	0.00	0.00	0.00	0.00	0.00	0.00	0.00	0.00
d3) Subsidios y Subvenciones.	0.00	0.00	0.00	0.00	0.00	0.00	0.00	0.00	0.00	0.00
d4) Ayudas Sociales.	0.00	0.00	0.00	0.00	0.00	0.00	0.00	0.00	0.00	0.00
d5) Fondos y Subsidios.	0.00	0.00	0.00	0.00	0.00	0.00	0.00	0.00	0.00	0.00
d6) Transferencias a Fideicomisos, Mandatos y Otros Análogos.	0.00	0.00	0.00	0.00	0.00	0.00	0.00	0.00	0.00	0.00
d7) Transferencias a la Seguridad Social.	0.00	0.00	0.00	0.00	0.00	0.00	0.00	0.00	0.00	0.00
d8) Donativos.	0.00	0.00	0.00	0.00	0.00	0.00	0.00	0.00	0.00	0.00
d9) Transferencias al Externo.	0.00	0.00	0.00	0.00	0.00	0.00	0.00	0.00	0.00	0.00
<b>E.</b>										
e1) Mobiliario y Equipo de Administración.	0.00	0.00	0.00	0.00	0.00	0.00	0.00	0.00	0.00	0.00
e2) Mobiliario y Equipo Educativo y Recreativo.	0.00	0.00	0.00	0.00	0.00	0.00	0.00	0.00	0.00	0.00
e3) Equipo e Instrumental Médico y de Laboratorio.	0.00	0.00	0.00	0.00	0.00	0.00	0.00	0.00	0.00	0.00
e4) Vehículos y Equipo de Transporte.	0.00	0.00	0.00	0.00	0.00	0.00	0.00	0.00	0.00	0.00
e5) Equipo de Oficina y Seguridad.	0.00	0.00	0.00	0.00	0.00	0.00	0.00	0.00	0.00	0.00
e6) Maquinaria, Otros Equipos y Herramientas.	0.00	0.00	0.00	0.00	0.00	0.00	0.00	0.00	0.00	0.00
e7) Activos Biológicos.	0.00	0.00	0.00	0.00	0.00	0.00	0.00	0.00	0.00	0.00
e8) Bienes Inmuebles.	0.00	0.00	0.00	0.00	0.00	0.00	0.00	0.00	0.00	0.00
e9) Activos Intangibles.	0.00	0.00	0.00	0.00	0.00	0.00	0.00	0.00	0.00	0.00
<b>F.</b>										
f1) Inversión Pública.	0.00	0.00	0.00	0.00	0.00	0.00	0.00	0.00	0.00	0.00
f2) Obras Públicas en Bienes de Dominio Público.	0.00	0.00	0.00	0.00	0.00	0.00	0.00	0.00	0.00	0.00
f3) Inversiones Productivas y Acciones de Fomento.	0.00	0.00	0.00	0.00	0.00	0.00	0.00	0.00	0.00	0.00
f4) Inversiones Financieras y Otras Provisiones.	0.00	0.00	0.00	0.00	0.00	0.00	0.00	0.00	0.00	0.00
f5) Acciones y Participaciones de Capital.	0.00	0.00	0.00	0.00	0.00	0.00	0.00	0.00	0.00	0.00
f6) Compra de Títulos y Valores.	0.00	0.00	0.00	0.00	0.00	0.00	0.00	0.00	0.00	0.00
f7) Concesión de Fideicomisos, Mandatos y Otros Análogos.	0.00	0.00	0.00	0.00	0.00	0.00	0.00	0.00	0.00	0.00
f8) Fideicomisos de Desastres Naturales (Informativo).	0.00	0.00	0.00	0.00	0.00	0.00	0.00	0.00	0.00	0.00
f9) Otras Inversiones Financieras.	0.00	0.00	0.00	0.00	0.00	0.00	0.00	0.00	0.00	0.00
f10) Participaciones y Aportaciones.	0.00	0.00	0.00	0.00	0.00	0.00	0.00	0.00	0.00	0.00
f11) Participaciones y Aportaciones.	0.00	0.00	0.00	0.00	0.00	0.00	0.00	0.00	0.00	0.00
f12) Aportaciones.	0.00	0.00	0.00	0.00	0.00	0.00	0.00	0.00	0.00	0.00
f13) Convenios.	0.00	0.00	0.00	0.00	0.00	0.00	0.00	0.00	0.00	0.00
<b>G.</b>										
g1) Amortización de la Deuda Pública.	0.00	0.00	0.00	0.00	0.00	0.00	0.00	0.00	0.00	0.00
g2) Intereses de la Deuda Pública.	0.00	0.00	0.00	0.00	0.00	0.00	0.00	0.00	0.00	0.00
g3) Comisiones de la Deuda Pública.	0.00	0.00	0.00	0.00	0.00	0.00	0.00	0.00	0.00	0.00
g4) Costo por Coberturas.	0.00	0.00	0.00	0.00	0.00	0.00	0.00	0.00	0.00	0.00
g5) Apoyos Financieros.	0.00	0.00	0.00	0.00	0.00	0.00	0.00	0.00	0.00	0.00
g6) Adeudos de Ejercicios Financieros Anteriores (ADAFAS).	0.00	0.00	0.00	0.00	0.00	0.00	0.00	0.00	0.00	0.00
<b>H.</b>										
h1) Participaciones y Aportaciones.	0.00	0.00	0.00	0.00	0.00	0.00	0.00	0.00	0.00	0.00
h2) Participaciones y Aportaciones.	0.00	0.00	0.00	0.00	0.00	0.00	0.00	0.00	0.00	0.00
h3) Participaciones y Aportaciones.	0.00	0.00	0.00	0.00	0.00	0.00	0.00	0.00	0.00	0.00
h4) Participaciones y Aportaciones.	0.00	0.00	0.00	0.00	0.00	0.00	0.00	0.00	0.00	0.00
h5) Participaciones y Aportaciones.	0.00	0.00	0.00	0.00	0.00	0.00	0.00	0.00	0.00	0.00
<b>I.</b>										
i1) Deuda Pública.	0.00	0.00	0.00	0.00	0.00	0.00	0.00	0.00	0.00	0.00
i2) Deuda Pública.	0.00	0.00	0.00	0.00	0.00	0.00	0.00	0.00	0.00	0.00
i3) Deuda Pública.	0.00	0.00	0.00	0.00	0.00	0.00	0.00	0.00	0.00	0.00
i4) Deuda Pública.	0.00	0.00	0.00	0.00	0.00	0.00	0.00	0.00	0.00	0.00
i5) Deuda Pública.	0.00	0.00	0.00	0.00	0.00	0.00	0.00	0.00	0.00	0.00
<b>J.</b>										
j1) Deuda Pública.	0.00	0.00	0.00	0.00	0.00	0.00	0.00	0.00	0.00	0.00
j2) Deuda Pública.	0.00	0.00	0.00	0.00	0.00	0.00	0.00	0.00	0.00	0.00
j3) Deuda Pública.	0.00	0.00	0.00	0.00	0.00	0.00	0.00	0.00	0.00	0.00
j4) Deuda Pública.	0.00	0.00	0.00	0.00	0.00	0.00	0.00	0.00	0.00	0.00
j5) Deuda Pública.	0.00	0.00	0.00	0.00	0.00	0.00	0.00	0.00	0.00	0.00
<b>Total de Egresos</b>	<b>44,971,199.00</b>	<b>5,055,444.64</b>	<b>40,772,703.64</b>	<b>21,832,604.43</b>	<b>20,369,164.91</b>	<b>20,369,164.91</b>	<b>28,840,099.21</b>			

C.P. Julio César Gutiérrez Morales  
 Subdirector Administrativo

K

6

J



Concepto		Aprobado	Ampliaciones / Reducciones	Modificado	Devengado	Pagado	Subejercicio
I. Gasto No Etiquetado		23,056,417.00	2,415,668.64	25,472,085.64	13,762,720.62	12,299,730.60	11,709,625.02
E. Entidades Parastatales y Fideicomisos No Empresariales y No Financieros		23,056,417.00	2,415,668.64	25,472,085.64	13,762,720.62	12,299,730.60	11,709,625.02
Instituto Tecnológico Superior de Cintalapa							
II. Gasto Etiquetado		25,910,682.00	-610,324.00	25,300,358.00	8,069,883.81	8,069,434.31	17,230,474.15
E. Entidades Parastatales y Fideicomisos No Empresariales y No Financieros		25,910,682.00	-610,324.00	25,300,358.00	8,069,883.81	8,069,434.31	17,230,474.15
Instituto Tecnológico Superior de Cintalapa							
III. Total de Egresos		48,967,109.00	1,805,344.64	50,772,453.64	21,832,604.43	20,369,164.91	28,940,099.21

C.P. Julio César Gutiérrez Morales  
Subdirector Administrativo

Concepto		Aprobado	Ampliaciones / Reducciones	Modificado	Devengado	Pagado	Subejercicio
(Pesos)							
<p style="text-align: center;">NOMBRE DEL ENTE PÚBLICO : Instituto Tecnológico Superior de Cintalapa            Estado Analítico del Ejercicio del Presupuesto de Egresos Detallado - LDF 5a.            Clasificación Funcional (Finalidad y Función)            Del 1 de Enero al 30 de junio de 2017</p>							
I. Gasto No Equilibrado	A. Gobierno	23,058,477.00	2,415,868.84	25,472,345.84	13,762,720.82	12,299,730.60	11,709,625.02
	a1) Legislación	0.00	0.00	0.00	0.00	0.00	0.00
	a2) Justicia	0.00	0.00	0.00	0.00	0.00	0.00
	a3) Coordinación de la política de gobierno	0.00	0.00	0.00	0.00	0.00	0.00
	a4) Relaciones exteriores	0.00	0.00	0.00	0.00	0.00	0.00
	a5) Asuntos financieros y hacendarios	0.00	0.00	0.00	0.00	0.00	0.00
	a6) Seguridad Nacional	0.00	0.00	0.00	0.00	0.00	0.00
	a7) Asuntos de orden público y de seguridad interior	0.00	0.00	0.00	0.00	0.00	0.00
	a8) Seguridad Nacional	0.00	0.00	0.00	0.00	0.00	0.00
	a9) Asuntos de orden público y de seguridad interior	0.00	0.00	0.00	0.00	0.00	0.00
	b1) Protección ambiental	23,058,477.00	2,415,868.84	25,472,345.84	13,762,720.82	12,299,730.60	11,709,625.02
	b2) Vivienda y servicios a la comunidad	0.00	0.00	0.00	0.00	0.00	0.00
	b3) Salud	0.00	0.00	0.00	0.00	0.00	0.00
	b4) Recreación, cultura y otras manifestaciones sociales	0.00	0.00	0.00	0.00	0.00	0.00
	b5) Educación	0.00	0.00	0.00	0.00	0.00	0.00
	b6) Protección social	0.00	0.00	0.00	0.00	0.00	0.00
	b7) Otros Asuntos Sociales	0.00	0.00	0.00	0.00	0.00	0.00
	C. Desarrollo Económico	0.00	0.00	0.00	0.00	0.00	0.00
	c1) Asuntos económicos, comerciales y laborales en general	0.00	0.00	0.00	0.00	0.00	0.00
	c2) Agricultura, silvicultura, pesca y caza	0.00	0.00	0.00	0.00	0.00	0.00
	c3) Combustibles y energía	0.00	0.00	0.00	0.00	0.00	0.00
	c4) Minería, manufacturas y construcción	0.00	0.00	0.00	0.00	0.00	0.00
	c5) Transportes	0.00	0.00	0.00	0.00	0.00	0.00
	c6) Comunicaciones	0.00	0.00	0.00	0.00	0.00	0.00
	c7) Turismo	0.00	0.00	0.00	0.00	0.00	0.00
	c8) Ciencia, tecnología e innovación	0.00	0.00	0.00	0.00	0.00	0.00
	c9) Otras industrias y otros asuntos económicos	0.00	0.00	0.00	0.00	0.00	0.00
	D. Otras no clasificadas en Funciones Anteriores	0.00	0.00	0.00	0.00	0.00	0.00
	d1) Tránsito, de la deuda pública, costo financiero de la deuda	0.00	0.00	0.00	0.00	0.00	0.00
	d2) Tránsito, part. y aport. entre diferentes niv. y ord. de gob.	0.00	0.00	0.00	0.00	0.00	0.00
	d3) Saneamiento del Sistema Financiero	0.00	0.00	0.00	0.00	0.00	0.00
	d4) Adeudos de Ejercicios Fiscales Anteriores	0.00	0.00	0.00	0.00	0.00	0.00
	II. Gasto Equilibrado	25,910,682.00	-610,324.00	25,300,358.00	8,069,833.81	8,069,434.31	17,230,474.15
	A. Gobierno	25,910,682.00	-610,324.00	25,300,358.00	8,069,833.81	8,069,434.31	17,230,474.15
	a1) Legislación	0.00	0.00	0.00	0.00	0.00	0.00
	a2) Justicia	0.00	0.00	0.00	0.00	0.00	0.00
	a3) Coordinación de la política de gobierno	0.00	0.00	0.00	0.00	0.00	0.00
	a4) Relaciones exteriores	0.00	0.00	0.00	0.00	0.00	0.00
	a5) Asuntos financieros y hacendarios	0.00	0.00	0.00	0.00	0.00	0.00
	a6) Seguridad Nacional	0.00	0.00	0.00	0.00	0.00	0.00
	a7) Asuntos de orden público y de seguridad interior	0.00	0.00	0.00	0.00	0.00	0.00
	a8) Seguridad Nacional	0.00	0.00	0.00	0.00	0.00	0.00
	a9) Asuntos de orden público y de seguridad interior	0.00	0.00	0.00	0.00	0.00	0.00
	b1) Protección ambiental	25,910,682.00	-610,324.00	25,300,358.00	8,069,833.81	8,069,434.31	17,230,474.15
	b2) Vivienda y servicios a la comunidad	0.00	0.00	0.00	0.00	0.00	0.00
	b3) Salud	0.00	0.00	0.00	0.00	0.00	0.00
	b4) Recreación, cultura y otras manifestaciones sociales	0.00	0.00	0.00	0.00	0.00	0.00
	b5) Educación	0.00	0.00	0.00	0.00	0.00	0.00
	b6) Protección social	0.00	0.00	0.00	0.00	0.00	0.00
	b7) Otros Asuntos Sociales	0.00	0.00	0.00	0.00	0.00	0.00
	C. Desarrollo Económico	0.00	0.00	0.00	0.00	0.00	0.00
	c1) Asuntos económicos, comerciales y laborales en general	0.00	0.00	0.00	0.00	0.00	0.00
	c2) Agricultura, silvicultura, pesca y caza	0.00	0.00	0.00	0.00	0.00	0.00
	c3) Combustibles y energía	0.00	0.00	0.00	0.00	0.00	0.00
	c4) Minería, manufacturas y construcción	0.00	0.00	0.00	0.00	0.00	0.00
	c5) Transportes	0.00	0.00	0.00	0.00	0.00	0.00
	c6) Comunicaciones	0.00	0.00	0.00	0.00	0.00	0.00
	c7) Turismo	0.00	0.00	0.00	0.00	0.00	0.00
	c8) Ciencia, tecnología e innovación	0.00	0.00	0.00	0.00	0.00	0.00
	c9) Otras industrias y otros asuntos económicos	0.00	0.00	0.00	0.00	0.00	0.00
	D. Otras no clasificadas en Funciones Anteriores	0.00	0.00	0.00	0.00	0.00	0.00
	d1) Tránsito, de la deuda pública, costo financiero de la deuda	0.00	0.00	0.00	0.00	0.00	0.00
	d2) Tránsito, part. y aport. entre diferentes niv. y ord. de gob.	0.00	0.00	0.00	0.00	0.00	0.00
	d3) Saneamiento del Sistema Financiero	0.00	0.00	0.00	0.00	0.00	0.00
	d4) Adeudos de Ejercicios Fiscales Anteriores	0.00	0.00	0.00	0.00	0.00	0.00
<b>III. Total de Egresos</b>		<b>48,972,115.00</b>	<b>-1,025,642.84</b>	<b>47,946,472.16</b>	<b>21,832,554.63</b>	<b>20,359,168.91</b>	<b>28,940,959.29</b>

**NOMBRE DEL ENTE PÚBLICO : Instituto Tecnológico Superior de Chihuahua**

Estado Analítico del Ejercicio del Presupuesto de Egresos Detallado - LRF Ed.

Clasificación de Servicios Personales por Categoría

Del 1 de Enero al 30 de Junio de 2017

(Pesos)

Concepto	Egresos				Subejercicio
	Aprobado	Anulaciones/ Reducciones	Modificado	Devengado	
I. Gasto No Equilibrado	18,832,980.00	2,415,668.64	22,248,654.64	12,528,545.70	11,064,662.53
A. Personal Administrativo y de Servicio Público	8,236,050.18	1,375,923.18	10,612,015.37	6,262,553.76	5,470,209.87
B. Magisterio	10,598,905.82	1,038,943.45	11,638,849.27	6,263,591.94	6,594,452.66
C. Servicios de Salud	0.00	0.00	0.00	0.00	0.00
c1) Personal Administrativo	0.00	0.00	0.00	0.00	0.00
c2) Personal Médico, Paramédico y Afín	0.00	0.00	0.00	0.00	0.00
D. Seguridad Pública	0.00	0.00	0.00	0.00	0.00
E. Gastos Asociados a la Implementación de Nuevas Leyes Federales o Reformas a las mismas	0.00	0.00	0.00	0.00	0.00
e1) Nombre del Programa o Ley 1	0.00	0.00	0.00	0.00	0.00
F. Sentencias Laborales Definitivas	0.00	0.00	0.00	0.00	0.00
Gasto Equilibrado	22,687,201.00	-97,596.00	22,589,605.00	7,282,667.90	7,282,667.90
A. Personal Administrativo y de Servicio Público	12,425,794.00	-97,596.00	12,328,198.00	3,796,115.44	3,796,115.44
B. Magisterio	10,261,407.00	0.00	10,261,407.00	3,486,752.46	3,486,752.46
C. Servicios de Salud	0.00	0.00	0.00	0.00	0.00
c1) Personal Administrativo	0.00	0.00	0.00	0.00	0.00
c2) Personal Médico, Paramédico y Afín	0.00	0.00	0.00	0.00	0.00
D. Seguridad Pública	0.00	0.00	0.00	0.00	0.00
E. Gastos Asociados a la Implementación de Nuevas Leyes Federales o Reformas a las mismas	0.00	0.00	0.00	0.00	0.00
e1) Nombre del Programa o Ley 1	0.00	0.00	0.00	0.00	0.00
F. Sentencias Laborales Definitivas	0.00	0.00	0.00	0.00	0.00
III. Total del Gasto en Servicios Personales	42,520,187.00	2,318,272.64	44,838,459.64	19,809,413.60	18,347,630.43
F. Sentencias Laborales Definitivas	0.00	0.00	0.00	0.00	0.00
e1) Nombre del Programa o Ley 1	0.00	0.00	0.00	0.00	0.00
E. Gastos Asociados a la Implementación de Nuevas Leyes Federales o Reformas a las mismas	0.00	0.00	0.00	0.00	0.00
D. Seguridad Pública	0.00	0.00	0.00	0.00	0.00
c2) Personal Médico, Paramédico y Afín	0.00	0.00	0.00	0.00	0.00
c1) Personal Administrativo	0.00	0.00	0.00	0.00	0.00
C. Servicios de Salud	0.00	0.00	0.00	0.00	0.00
B. Magisterio	8,532,082.56	0.00	8,532,082.56	3,486,752.46	3,486,752.46
A. Personal Administrativo y de Servicio Público	15,306,737.10	0.00	15,306,737.10	7,282,667.90	7,282,667.90
Gasto Equilibrado	25,029,058.04	0.00	25,029,058.04	18,347,630.43	18,347,630.43

C.P. Julio César Quiroz Morales  
Subdirector Administrativo

L

---

# INFORMACIÓN DE ANÁLISIS E INTEGRACIÓN

---

**APLICACIÓN DEL PRESUPUESTO TOTAL POR RUBROS**  
Del 01 de Enero al 30 de Junio del 2017

2112 008 0 INSTITUTO TECNOLÓGICO SUPERIOR DE CINTALAPA

CONCEPTO	PRESUPUESTO DE EGRESOS					
	APROBADO ANUAL	MODIFICADO	COMPROMETIDO	DEVENGADO	EJERCIDO	PAGADO
<b>RECURSOS PRESUPUESTARIOS</b>						
1000 Servicios Personales	48,967,159.00	50,772,703.64	21,832,604.43	21,832,604.43	20,370,721.26	20,369,164.91
2000 Materiales y Suministros	21,661,884.18	22,819,243.47	9,938,099.30	9,938,099.30	9,145,355.41	9,145,355.41
3000 Servicios Generales	1,504,792.00	1,143,369.28	234,055.35	234,055.35	234,055.35	234,055.35
4000 Transferencias, Asignaciones, Subsidios y Otras Ayudas	4,942,170.00	4,790,864.72	1,789,135.48	1,789,135.48	1,789,135.48	1,787,579.13
41501 Servicios Personales	20,858,312.82	21,775,719.17	9,627,807.30	9,627,807.30	8,958,668.02	8,958,668.02
41502 Materiales y Suministros	0.00	122,537.10	122,537.10	122,537.10	122,537.10	122,537.10
41503 Servicios Personales (Docente)	0.00	120,969.90	120,969.90	120,969.90	120,969.90	120,969.90
41509 Servicios Generales (Impuesto Sobre Nomina Docente)	0.00	120,969.90	120,969.90	120,969.90	120,969.90	120,969.90
41511 Servicios Generales (Impuesto Sobre Nomina Administrativo)	0.00	120,969.90	120,969.90	120,969.90	120,969.90	120,969.90
<b>Subtotal</b>	<b>48,967,159.00</b>	<b>50,772,703.64</b>	<b>21,832,604.43</b>	<b>21,832,604.43</b>	<b>20,370,721.26</b>	<b>20,369,164.91</b>
<b>RECURSOS PROPIOS</b>						
1000 Servicios Personales	0.00	0.00	0.00	0.00	0.00	0.00
2000 Materiales y Suministros	88,670.29	88,670.29	0.00	0.00	0.00	0.00
3000 Servicios Generales	1,744,624.71	1,744,624.71	0.00	0.00	0.00	0.00
4000 Transferencias, Asignaciones, Subsidios y Otras Ayudas	647,705.00	647,705.00	0.00	0.00	0.00	0.00
5000 Bienes Muebles, Inmuebles e Intangibles	0.00	0.00	0.00	0.00	0.00	0.00
<b>Subtotal</b>	<b>2,481,000.00</b>	<b>2,481,000.00</b>	<b>0.00</b>	<b>0.00</b>	<b>0.00</b>	<b>0.00</b>
<b>RECURSOS AJENOS</b>						
1000 Servicios Personales						
2000 Materiales y Suministros						
3000 Servicios Generales						
4000 Transferencias, Asignaciones, Subsidios y Otras Ayudas						
<b>Subtotal</b>	<b>0.00</b>	<b>0.00</b>	<b>0.00</b>	<b>0.00</b>	<b>0.00</b>	<b>0.00</b>
<b>RECURSOS FEDERALES NO PRESUPUESTARIOS</b>						
1000 Servicios Personales						
2000 Materiales y Suministros						
3000 Servicios Generales						
4000 Transferencias, Asignaciones, Subsidios y Otras Ayudas						
5000 Bienes Muebles, Inmuebles e Intangibles						
<b>Subtotal</b>	<b>0.00</b>	<b>0.00</b>	<b>0.00</b>	<b>0.00</b>	<b>0.00</b>	<b>0.00</b>
<b>RECURSOS ESTATALES NO PRESUPUESTARIOS</b>						
1000 Servicios Personales						
2000 Materiales y Suministros						
3000 Servicios Generales						
4000 Transferencias, Asignaciones, Subsidios y Otras Ayudas						
5000 Bienes Muebles, Inmuebles e Intangibles						
<b>Subtotal</b>	<b>0.00</b>	<b>0.00</b>	<b>0.00</b>	<b>0.00</b>	<b>0.00</b>	<b>0.00</b>
<b>TOTAL</b>	<b>51,448,159.00</b>	<b>53,253,703.64</b>	<b>21,832,604.43</b>	<b>21,832,604.43</b>	<b>20,370,721.26</b>	<b>20,369,164.91</b>

**SUBDIRECTOR DE PLANEACIÓN**

M.D.R. LUIS ERNESTO LÓPEZ VELAZQUEZ

**DIRECTOR DE PLANEACIÓN Y FINANCIACIÓN**

LIC. ODILÓN ALBERTO GONZÁLEZ ESPINDA

**APLICACIÓN DEL PRESUPUESTO TOTAL POR RUBROS**

Del 01 de Enero al 30 de Junio del 2017

**2112 008 0 INSTITUTO TECNOLÓGICO SUPERIOR DE CINTALAPA**

**JUSTIFICACIÓN**

1) La diferencia de \$1,461,883.17 que existe entre las fases del presupuesto ejercido y en relación al presupuesto devengado, se debe principalmente al pago pendiente de impuestos por servicios personales docente y administrativo, mismos que serán pagados en el mes de julio conforme a la normatividad vigente.

2) La diferencia de \$ 1,463,439.52, que se reflejan en las fases del presupuesto pagado y devengado corresponde al pago pendiente de servicios generales e impuestos por servicios personales docente y administrativo, mismos que serán pagados en el mes de julio conforme a la normatividad vigente.

SUBDIRECTOR DE PLANEACIÓN

M.D.R. LUIS ERNESTO LÓPEZ VELÁZQUEZ

DIRECTOR DE PLANEACIÓN Y VINCULACIÓN


LIC. ODILÓN ALBERTO GONZÁLEZ ESPONDA


**APLICACIÓN DE LOS RECURSOS PROVENIENTES DEL GOBIERNO FEDERAL**


Del 01 de Enero al 30 de Junio del 2017

**2112 008 0 INSTITUTO TECNOLÓGICO SUPERIOR DE CINTALAPA**

RUBRO / FUENTE DE FINANCIAMIENTO / PROGRAMA Y/O FONDO	PRESUPUESTO DE EGRESOS		
	APROBADO ANUAL	MODIFICADO	DEVENGADO
<b>TOTAL</b>	48,967,159.00	50,772,703.64	21,832,604.43
<b>PARTICIPACIONES A ENTIDADES FEDERATIVAS (RAMO 28)</b>	<b>23,056,477.00</b>	<b>25,472,345.64</b>	<b>13,762,720.62</b>
Participaciones y Aportaciones	23,056,477.00	25,472,345.64	13,762,720.62
5811 Fondo General de Participaciones	19,832,996.00	22,248,864.64	12,526,545.70
012 Subsidios para Organismos Decentralizados Estatales. (Ramo 11)	19,832,996.00	22,248,864.64	12,526,545.70
41501 Servicios Personales	9,236,090.18	10,491,045.47	6,141,963.86
41509 Servicios Personales (Docente)	10,596,905.82	11,514,312.17	6,141,054.84
41510 Servicios Generales (Impuesto Sobre Nomina Docente)	0.00	122,537.10	122,537.10
41511 Servicios Generales (Impuesto Sobre Nomina Administrativo)	0.00	120,969.90	120,969.90
5814 Fondo de Fiscalización y Recaudación	3,223,481.00	3,223,481.00	1,236,174.92
012 Subsidios para Organismos Decentralizados Estatales. (Ramo 11)	3,223,481.00	3,223,481.00	1,236,174.92
41502 Materiales y Suministros	752,396.00	752,396.00	184,635.05
41503 Servicios Generales	2,471,085.00	2,471,085.00	1,051,539.87
<b>TRANSFERENCIAS, ASIGNACIONES, SUBSIDIOS Y OTRAS AYUDAS</b>	<b>25,910,682.00</b>	<b>25,300,358.00</b>	<b>8,069,883.81</b>
5933 Otros Subsidios	25,910,682.00	25,300,358.00	8,069,883.81
005 Subsidios para Organismos Decentralizados Estatales. (Ramo 11)	25,910,682.00	25,300,358.00	8,069,883.81
41501 Servicios Personales	12,425,794.00	12,328,198.00	3,796,115.44
41502 Materiales y Suministros	752,396.00	390,973.28	49,420.30
41503 Servicios Generales	2,471,085.00	2,319,779.72	737,595.61
41509 Servicios Personales (Docente)	10,261,407.00	10,261,407.00	3,486,752.46

SUBDIRECTOR DE PLANEACIÓN  
  
 M.D.R. LUIS SERNÉS LÓPEZ VELÁZQUEZ


DIRECTOR DE PLANEACIÓN Y VINCULACIÓN  
  
 H.C. ODILÓN ALBERTO GONZÁLEZ ESPORDA



**APLICACION DEL PRESUPUESTO FEDERAL DEVENGADO POR FUENTE DE FINANCIAMIENTO Y CAPITULO DE GASTO**  
Del 01 de Enero al 30 de Junio del 2017


	CAPITULO DE GASTO										TOTAL	
	1000	2000	3000	4000	5000	6000	7000	8000	9000			
<b>TOTAL</b>				21,832,604.43								21,832,604.43
<b>PARTICIPACIONES Y APORTACIONES FEDERALES</b>				13,762,720.62								13,762,720.62
Participaciones a entidades federativas (Rammo 28)				12,526,545.70								12,526,545.70
5811 Fondo General de Participaciones				6,141,983.86								6,141,983.86
41501 Servicios Personales				6,141,983.86								6,141,983.86
41509 Servicios Personales (Docente)				122,537.10								122,537.10
41510 Servicios Generales (Impuesto Sobre Nomina Docente)				122,537.10								122,537.10
41511 Servicios Generales (Impuesto Sobre Nomina Administrativo)				120,969.90								120,969.90
5814 Fondo de Fiscalización y Recaudación				1,236,174.92								1,236,174.92
41502 Materiales y Suministros				184,635.05								184,635.05
41503 Servicios Generales				1,051,539.87								1,051,539.87
<b>Aportaciones Federales para Entidades Federativas y Municipios (Rammo 33)</b>												
5821 Aportaciones Federales para la Nómina Educativa y Gasto Operativo (FANEGO)												
5822 Fondo de Aportac. para los Servicios de Salud (FASSA)												
5823 Fondo de Aportac. para la Infraestructura Social (FAIS)												
5824 Fondo de Aportac. para el Fortalecimiento de los Municipios (FORTAMUN)												
5825 Fondo de Aportaciones Múltiples (FAM)												
5826 Fondo de Aportac. para la Educación Tecnológica y de Adultos (FAETA)												
5827 Fondo de Aportaciones para la Seguridad Pública (FASP)												
5828 Fondo de Aportac. para el Fortalec. de las Entidades Federativas (FAFEF)												
<b>Convenios</b>												
5831 Pemex												
5832 Convenios de Descentralización												
5833 Convenios de Reasignación												
5834 Otros Convenios												
<b>RECURSOS FEDERALES POR TRANSFERENCIAS</b>				8,069,883.81								8,069,883.81
<b>TRANSFERENCIAS, ASIGNACIONES, SUBSIDIOS Y OTRAS AYUDAS</b>				8,069,883.81								8,069,883.81
5831 Fideicomiso para la Infraestructura en los Estados (FIES)												
Programas Sujetos a Reglas de Operación												
5833 Otros Subsidios												
41501 Servicios Personales				8,069,883.81								8,069,883.81
41502 Materiales y Suministros				3,796,115.44								3,796,115.44
41503 Servicios Generales				48,420.30								48,420.30
41509 Servicios Personales (Docente)				737,595.61								737,595.61
5934 Fondo Regional				3,486,792.46								3,486,792.46
5835 Fondo de Inversiones para las Entidades Federativas												
5836 Fondo de Inversión para el Combate a la Pobreza												

**SUBDIRECTOR DE PLANEACIÓN**




M.D.R. LUIS ERNESTO LÓPEZ VELÁZQUEZ

**DIRECTOR DE PLANEACIÓN Y VINCULACIÓN**



LIC. ODILÓN ALBERTO LÓPEZ GONZÁLEZ-ESPAÑA





**PRINCIPALES ADECUACIONES AL PRESUPUESTO DE EGRESOS**  
Del 01 de Enero al 30 de Junio del 2017

**2112 008 0 INSTITUTO TECNOLÓGICO SUPERIOR DE CINTALAPA**

PRESUPUESTO DE EGRESOS		VARIACIÓN EN RELACIONAL		SUB EJERCICIO
APROBADO ANUAL	AMPLIACIONES / REDUCCIONES	MODIFICADO	DEVENGADO	APROBADO ANUAL
1	2	3	4	5 = 4-1
				%
48,967,159.00	1,805,544.64	50,772,703.64	21,832,604.43	-27,134,554.57
				-55.4
				8 = 3-4
				28,940,099.21

**Razón de la Variación del Presupuesto Devengado en Relación al Aprobado Anual**

La variación \$27,134,554.57 existente con corte al 2o. Trimestre del presente ejercicio, se deriva a consecuencia de lo faltante por radicar por parte de la federación y estado, conforme al calendario de ministraciones programadas, emitido mediante oficio de No. SH/116/2017 el cual corresponde al total del presupuesto aprobado para el ejercicio fiscal 2017.

La variación \$1,805,544.64 existente con corte al 2o. Trimestre del presente ejercicio, se deriva a consecuencia de la ampliación correspondiente al capítulo 1000 servicios personales.

Así mismo es importante mencionar que la Modificación al Presupuesto de Egresos se integra de la siguiente manera:

**Ampliación Líquida** por un monto de \$2,415,868.64 por concepto de recursos adeudados correspondiente al capítulo 1000 (servicios personales) en el ejercicio fiscal 2016 conforme al convenio de Coordinación y Operación financiera del Instituto Tecnológico Superior de Cintalapa.

**Reducción Líquida** por un monto de \$610,324.00 por concepto de igualación del 50% de la concurrencia Federal de los capítulos 41501, 41502 y 41503 con base al oficio de autorización M00/0008/17 signado por el Mtro. Manuel Quintero Quintero Director General del TNM.

**Razón del Subejercicio**

El subejercicio de \$ 28,940,099.21; es el resultado del Presupuesto Modificado al periodo que se informa con relación al Presupuesto Devengado, mismos que se integran de la siguiente manera: disponible presupuestario por un monto de \$ 28,940,099.21. Representa los recursos autorizados no radicados por parte del Estado y la Federación, mismos, que serán utilizados para el pago del personal conforme a la plantilla autorizada, asimismo, de los gastos de operación para la adquisición y contratación de bienes y servicios necesarios e indispensables para la operatividad del Instituto Tecnológico Superior de Cintalapa, conforme al proyecto Institucional como parte del Programa Presupuestario 006 (Programa de Educación Superior).

**Integración del Disponible Presupuestario por Fuente de Financiamiento**

5811 Fondo General de Participaciones	9,722,318.94
5814 Fondo de Fiscalización y Recaudación	1,987,306.08
5933 Otros Subsidios	17,230,474.19
	<u>28,940,099.21</u>

**Integración del Disponible Presupuestario por Capítulo de Gasto**

4000 Transferencias, Asignaciones, Subsidios y Otras Ayudas	28,940,099.21
41501 Servicios Personales	12,881,144.17
41502 Materiales y Suministros	909,313.93
41503 Servicios Generales	3,001,729.24
41509 Servicios Personales (Docente)	12,147,911.87

**TOTAL**

28,940,099.21

SUBDIRECTOR DE PLANEACIÓN

M.D.R. LUIS FERNANDO LÓPEZ VELÁZQUEZ

DIRECTOR DE PLANEACIÓN Y VINCULACIÓN

LIC. OPILÓN ALBERTO GONZÁLEZ ESPONDA

**GASTO DEL SECTOR PÚBLICO PRESUPUESTARIO EN CLASIFICACIÓN ECONOMICA  
INFORME DE AVANCE DE GESTIÓN FINANCIERA**

Del 1 de Enero al 30 de Junio del 2017

**2112 008 0 INSTITUTO TECNOLÓGICO SUPERIOR DE CINTALAPA**

CONCEPTO / CAPÍTULO DE GASTO	PRESUPUESTO DE EGRESOS				AVANCE % DEL DEVENGADO EN RELACIONAL		
	APROBADO ANUAL	MODIFICADO	MINISTRADO	DEVENGADO	1	2	3
	1	2	3	4			
<b>TOTAL</b>	48,967,159.00	50,772,703.64	25,967,616.49	21,832,604.43	44.6	43.0	84.1
<b>GASTO PROGRAMABLE</b>	48,967,159.00	50,772,703.64	25,967,616.49	21,832,604.43	44.6	43.0	84.1
<b>GASTO CORRIENTE</b>	48,967,159.00	50,772,703.64	25,967,616.49	21,832,604.43	44.6	43.0	84.1
1000 Servicios Personales							
Gasto de Operación							
2000 Materiales y Suministros							
3000 Servicios Generales							
Otros Erogaciones							
4000 Transferencias, Asignaciones, Subsidios y Otras Ayudas							
41101 Servicios Personales	48,967,159.00	50,772,703.64	25,967,616.49	21,832,604.43	44.6	43.0	84.1
41102 Materiales y Suministros	21,661,884.18	22,819,243.47	11,948,561.93	9,938,099.30	45.9	43.6	83.2
41103 Servicios Personales	1,504,792.00	1,143,369.28	649,009.88	234,055.35	15.6	20.5	36.1
41509 Servicios Personales (Docente)	4,942,170.00	4,790,864.72	2,210,815.14	1,789,135.48	36.2	37.3	80.9
41510 Servicios Generales (Impuesto Sobre Nomina Docente)	20,858,312.82	21,775,719.17	10,915,722.54	9,627,807.30	46.2	44.2	88.2
41511 Servicios Generales (Impuesto Sobre Nomina Administrativo)	0.00	122,537.10	122,537.10	122,537.10	0.0	100.0	100.0
	0.00	120,969.90	120,969.90	120,969.90	0.0	100.0	100.0

**SUBDIRECTOR DE PLANEACIÓN**

M.D.R. LUÍS BENIGNO TÓPEZ VELÁZQUEZ

**DIRECTOR DE PLANEACIÓN Y VINCULACIÓN**

LIC. ODILÓN ALBERTO GONZÁLEZ-ESPONDA

**RAZÓN DEL AVANCE % DEL GASTO DEL SECTOR PÚBLICO PRESUPUESTARIO EN CLASIFICACIÓN ECONÓMICA**

**INFORME DE AVANCE DE GESTIÓN FINANCIERA**

Del 1 de Enero al 30 de Junio del 2017

**2112.003.0 INSTITUTO TECNOLÓGICO SUPERIOR DE CINTALAPA**

**Razón del Avance % del Presupuesto Devengado en relación al Presupuesto Ministrado**

El 84.1 % representa el ejercicio del gasto conforme a la disponibilidad financiera con corte al segundo trimestre, denotando un avance óptimo y eficaz de los recursos disponibles, apeándose a la normativamente conforme al registro dentro de los momentos contables de acuerdo a los procesos administrativos aplicados por este instituto dentro de las áreas involucradas, para que el ejercicio del gasto sea aplicado de acuerdo a las necesidades académicas-administrativas, y sea realizado conforme a los programas institucionales estipulados dentro del Programa Operativo Anual del Instituto Tecnológico Superior de Cintalapa.

**SUBDIRECTOR DE PLANEACIÓN**

M.D.R. LUIS ERNESTO LÓPEZ VELAZQUEZ

**DIRECTOR DE PLANEACIÓN Y VINCULACIÓN**

LIC. ODILÓN ALBERTO GONZÁLEZ ESPONDA

**ANÁLISIS DEL CAPITULO 4000.- TRANSFERENCIAS, ASIGNACIONES, SUBSIDIOS Y OTRAS AYUDAS**

Del 01 de Enero al 30 de Junio del 2017

**2112 008 0 INSTITUTO TECNOLÓGICO SUPERIOR DE CINTALAPA**

CONCEPTO / PARTIDA GENERAL / PARTIDA ESPECÍFICA	PRESUPUESTO DE EGRESOS		BENEFICIARIO	DESTINO DEL GASTO
	APROBADO ANUAL	MODIFICADO		
<b>INSTITUCIONAL</b>				
Gasto Corriente	48,967,159.00	50,772,703.64	21,832,604.43	
4100 Transferencias Internas y Asignaciones al Sector Público	48,967,159.00	50,772,703.64	21,832,604.43	
415 Asignaciones Presupuestarias al Poder Ejecutivo	48,967,159.00	50,772,703.64	21,832,604.43	
41501 Transferencias para Servicios Personales	21,661,884.18	22,819,243.47	9,938,099.30	Pago de sueldos del personal administrativo y temporal
41502 Transferencias para Materiales y Suministros	1,504,792.00	1,143,369.28	234,055.35	Gastos de operación
41503 Transferencias para Servicios Generales	4,942,170.00	4,790,864.72	1,789,135.48	Gastos de operación
41509 Transferencias para Servicios Personales (Docente)	20,858,312.82	21,775,719.17	9,627,807.30	Pago de sueldos del personal docente y temporal
41510 Transferencias para Servicios Personales (Impuesto S/Nómina)		122,537.10	122,537.10	Pago de impuesto sobre nómina del personal docente.
41510 Transferencias para Servicios Personales (Impuesto S/Nómina Docente)		120,969.90	120,969.90	Pago de impuesto sobre nómina del personal administrativo.
<b>INVERSIÓN</b>				
<b>TOTAL</b>	<b>48,967,159.00</b>	<b>50,772,703.64</b>	<b>21,832,604.43</b>	

NOTA: La diferencia de \$ 28,940,099.21; que existe entre el presupuesto modificado y devengado corresponden a recursos disponibles presupuestarios.

**SUBDIRECTOR DE PLANEACIÓN**

M.D.R. LUIS ERNESTO LOPEZ VELÁZQUEZ

**DIRECTOR DE PLANEACIÓN Y VINCULACIÓN**

LIC. ODILÓN ALBERTO GONZÁLEZ ESPONDA

**ANÁLISIS DE LOS RECURSOS FEDERALES POR PROGRAMAS ESPECIALES Y FUENTE DE FINANCIAMIENTO**  
Del 01 de Enero al 30 de Junio del 2017

2112.008 0 INSTITUTO TECNOLÓGICO SUPERIOR DE CINTALAPA

RUBRO / FUENTE DE FINANCIAMIENTO / PROGRAMA ESPECIAL / ANÁLISIS DEL EJERCICIO DEL GASTO

TRANSFERENCIAS, ASIGNACIONES, SUBSIDIOS Y OTRAS AYUDAS  
OTROS SUBSIDIOS

5933 05 Subsidios para Organismos Descentralizados Estatales (Ramo 11)

Mediante este programa se invierte un monto de 8.1 millones de pesos, recursos de origen federal y que son destinados al pago de sueldos y demás prestaciones contractuales del personal del instituto, conforme a la planilla autorizada por el Tecnológico Nacional de México, así como para la compra de bienes y contratación de servicios, que permiten mantener en óptimo funcionamiento las instalaciones y así brindar una mejor atención a los estudiantes, mediante acciones que permitan ofrecer programas reconocidos por su calidad.

SUBDIRECTOR DE PLANEACIÓN

M.D.R. LUIS ERNESTO LÓPEZ VELÁZQUEZ

DIRECTOR DE PLANEACIÓN Y VINCULACIÓN

LIC. ODILÓN ALBERTO GONZÁLEZ ESPONDA

**OTROS SUBSIDIOS**  
**CLASIFICACIÓN POR PROYECTOS ESTRATEGICOS Y SUBFUENTE DE FINANCIAMIENTO**  
 Recursos provenientes de la Secretaría de Educación Pública para el programa o fondo "Subsidios para Organismos Descentralizados (Ramo 11)"  
 Del 01 de Enero al 30 de Junio del 2017

**2112 008 0 INSTITUTO TECNOLÓGICO SUPERIOR DE CINTALAPA**

FUNCIÓN - PROYECTO ESTRATEGICO	MUNICIPIO / COBERTURA	DEVENGADO / SUBFUENTE DE FINANCIAMIENTO					TOTAL
		A Gastos Comprometidos y/o Devengados por Registrar	B Economías de Ejercicios Anteriores	C Recurrentes	D Productos Financ. de Ejercicios Ant.	E Productos Financieros del Año en Curso	
<b>TOTAL</b>							<b>8,069,883.81</b>
2.5 EDUCACIÓN Proporcionar Servicios Educativos de Calidad	Coertura Estatal						8,069,883.81 8,069,883.81 8,069,883.81

**SUBDIRECTOR DE PLANEACIÓN**

M.D.R. LUIS RAFAEL LÓPEZ VELÁZQUEZ

**DIRECTOR DE PLANEACIÓN Y VINCULACIÓN**

H.G. ODILÓN ALBERTO GONZÁLEZ ESPONDA



GOBIERNO DEL  
ESTADO DE CHIAPAS

ESTADO DEL EJERCICIO DEL PRESUPUESTO


CIERRE A JUNIO DE 2017  
Instituto Tecnológico Superior de Cintalapa

7 de julio de 2017  
(Pesos)




Página 1 de 1

CAPÍTULOS / CONCEPTOS	PRESUPUESTO AUTORIZADO				DEVENGADO	EJERCIDO	PAGADO	CRÉDITO DISPONIBLE PARA COMPROMETER (Modificado-Comprometido)	CRÉDITO DISPONIBLE (Modificado-Devengado)
	PRESUPUESTO DE EGRESOS APROBADO	AMPLIACIONES	REDUCCIONES	MODIFICADO					
TOTAL	22,070,706.89	6,540,311.85	2,643,402.25	25,967,616.49	21,832,604.43	20,370,721.26	20,369,164.91	4,135,012.06	4,135,012.06
Transferencias, Asignaciones, Subsidios y Otras Ayudas.	22,070,706.89	6,540,311.85	2,643,402.25	25,967,616.49	21,832,604.43	20,370,721.26	20,369,164.91	4,135,012.06	4,135,012.06
Transferencias Internas y Asignaciones al Sector Público.	22,070,706.89	6,540,311.85	2,643,402.25	25,967,616.49	21,832,604.43	20,370,721.26	20,369,164.91	4,135,012.06	4,135,012.06



Lic- Guillermo Alberto Chang Zambrano  
Director General Encargado













GOBIERNO CONSTITUCIONAL DEL ESTADO DE CHIAPAS  
SECRETARÍA DE HACIENDA



Por Capítulos, Concepto, Partida Genérica y Partida Específica por Clasificación Administrativa  
SISTEMA PRESUPUESTARIO 2017  
(PESOS)

CIERRE MENSUAL DE JUNIO

EP-03

Página 1 de 1

viernes, 30 de junio de 2017

21.12.0080	Instituto Tecnológico Superior de Cintalapa	DESCRIPCIÓN	Presupuesto Aprobado	Modificación Ictca	Presupuesto Modificado	Presupuesto Utilizado	Presupuesto por Liberar	Presupuesto Ministrado	Presupuesto Comprometido Modificado	Presupuesto Devengado Modificado	Presupuesto Ejercido Modificado	Presupuesto Pagado Modificado	Disponibilidad Financiera Modificada	Disponible Presupuestario
		<b>Gran Total</b>	44,967,339.00	1,803,544.64	46,770,883.64	36,772,703.64	0.00	26,967,618.69	21,832,684.43	21,832,684.43	26,376,712.26	26,399,164.91	6,396,891.23	21,042,693.21
400	INSTITUCIONALES		46,961,150.00	1,805,544.64	48,766,694.64	38,772,703.64	0.00	28,962,618.69	21,832,684.43	21,832,684.43	28,376,712.26	28,399,164.91	5,396,891.23	23,982,693.21
4100		Transferencias, Adiciones, Subsidios y Otras Ayudas,	46,961,150.00	1,805,544.64	48,766,694.64	38,772,703.64	0.00	28,962,618.69	21,832,684.43	21,832,684.43	28,376,712.26	28,399,164.91	5,396,891.23	23,982,693.21
		Transferencias Internas y Asignaciones al Sector Público,	46,961,150.00	1,805,544.64	48,766,694.64	38,772,703.64	0.00	28,962,618.69	21,832,684.43	21,832,684.43	28,376,712.26	28,399,164.91	5,396,891.23	23,982,693.21
		Transferencias Internas Orogadas a Entidades Parastatales no Empresariales y no	46,961,150.00	1,805,544.64	48,766,694.64	38,772,703.64	0.00	28,962,618.69	21,832,684.43	21,832,684.43	28,376,712.26	28,399,164.91	5,396,891.23	23,982,693.21
		Financieras	21,661,894.13	1,137,259.29	22,800,153.42	22,819,242.47	0.00	11,965,581.73	9,338,993.30	9,338,993.30	9,146,335.91	9,146,335.41	2,682,205.22	12,661,134.17
41501		Transferencias para Servicios Personales	1,004,792.00	-314,622.72	689,169.28	1,143,362.28	0.00	648,008.88	23,663.33	23,663.33	23,663.33	23,663.33	14,039.33	999,233.70
41502		Transferencias para Materiales y Suministros	4,990,170.00	-131,352.28	4,858,817.72	4,906,864.72	0.00	2,218,813.14	1,799,133.48	1,799,133.48	1,799,133.48	1,799,133.48	421,679.68	3,067,279.24
41509		Transferencias para Servicios Personales (Docente)	20,886,212.57	917,496.35	21,803,708.92	21,775,716.17	0.00	18,015,725.54	9,622,887.20	9,622,887.20	9,601,661.02	9,598,666.02	1,857,054.23	13,147,611.07
41510		Transferencias para Servicios Personales (Impuesto sobre Nóminas y Otros que se Devienen de una Relación Laboral, Docente)	0.00	122,537.16	122,537.16	122,537.16	0.00	122,537.16	122,537.16	122,537.16	122,537.16	122,537.16	0.00	0.00
41511		Transferencias para Servicios Personales (Impuesto Sobre Nóminas y Otros que se Devienen de una Relación Laboral, Personal Administrativo)	0.00	122,537.16	122,537.16	122,537.16	0.00	122,537.16	122,537.16	122,537.16	122,537.16	122,537.16	0.00	0.00



**GOBIERNO CONSTITUCIONAL DEL ESTADO DE CHIAPAS**  
**SECRETARÍA DE HACIENDA**  
 Resumen Tipo de Gasto y Partida  
 SISTEMA PRESUPUESTARIO 2017  
 (PESOS)
**CIERRE MENSUAL DE JUNIO**



EP-08

Página 1 de 1

21120080 Instituto Tecnológico Superior de Cintalapa DESCRIPCIÓN viernes, 30 de Junio de 2017.

TIPO GASTO / CAPÍTULOS /CONCEPTOS /PARTIDAS	Presupuesto Aprobado	Modificación Nota	Presupuesto Modificado	Presupuesto Liberado	Presupuesto por Liberar	Presupuesto Mínimo	Presupuesto Comprometido	Presupuesto Devengado	Presupuesto Ejercido	Presupuesto Pagado	Disponibilidad Financiera Modificada	Disponible Presupuestario Modificado
<b>1 Gasto Corriente</b>												
<b>4000 Transferencias, Asignaciones, Subsidios y Otras Ayudas</b>												
<b>4100 Transferencias Internas y Asignaciones al Sector Público.</b>												
<b>415 Transferencias Internas Compensadas a Entidades Parastatales no Empresariales y no Financieras</b>												
<b>41501 Transferencias para Servicios Personales</b>	46,907,158.00	3,893,844.64	50,772,703.64	50,772,703.64	0.00	25,907,716.49	21,822,604.43	21,822,604.43	20,270,721.26	20,269,164.91	5,508,099.21	26,443,099.21
<b>41502 Transferencias para Materiales y Suministros</b>	0.00	0.00	50,772,703.64	50,772,703.64	0.00	0.00	0.00	0.00	0.00	0.00	0.00	0.00
<b>41503 Transferencias para Servicios Generales</b>	46,907,158.00	1,893,544.64	50,772,703.64	50,772,703.64	0.00	25,907,716.49	21,822,604.43	21,822,604.43	20,270,721.26	20,269,164.91	5,508,099.21	26,443,099.21
<b>41510 Transferencias para Servicios Personales (Dobro)</b>	46,907,158.00	1,893,544.64	50,772,703.64	50,772,703.64	0.00	25,907,716.49	21,822,604.43	21,822,604.43	20,270,721.26	20,269,164.91	5,508,099.21	26,443,099.21
<b>41511 Transferencias para Servicios Generales (Impuesto sobre Nóminas y Otros que se Derivan de una Relación Laboral, Docente)</b>	0.00	1,893,544.64	50,772,703.64	50,772,703.64	0.00	0.00	0.00	0.00	0.00	0.00	0.00	0.00
<b>41511 Transferencias para Servicios Generales (Impuesto sobre Nóminas y Otros que se Derivan de una Relación Laboral, Personal Administrativo)</b>	0.00	1,893,544.64	50,772,703.64	50,772,703.64	0.00	0.00	0.00	0.00	0.00	0.00	0.00	0.00
<b>Grande Total</b>	46,907,158.00	3,893,844.64	50,772,703.64	50,772,703.64	0.00	25,907,716.49	21,822,604.43	21,822,604.43	20,270,721.26	20,269,164.91	5,508,099.21	26,443,099.21
<b>Total Institucional</b>	46,907,158.00	3,893,844.64	50,772,703.64	50,772,703.64	0.00	25,907,716.49	21,822,604.43	21,822,604.43	20,270,721.26	20,269,164.91	5,508,099.21	26,443,099.21
<b>Total Institucional Inversión</b>	0.00	0.00	0.00	0.00	0.00	0.00	0.00	0.00	0.00	0.00	0.00	0.00



UR F/R UN SF S/FFS PP OA AT PT MPIO GASTO TG FF S/FE		DESCRIPCIÓN	Presupuesto Aprobado	Presupuesto Modificado	Presupuesto Liberado	Presupuesto por Liberar	Presupuesto No Liberado	Presupuesto Comprometido	Presupuesto Devengado	Presupuesto Ejercido	Presupuesto Pagado	Disponibilidad Financiera Modificada	Disponible Presupuestario Modificado
01		Dirección General	19,622,996.00	19,622,996.00	19,622,996.00	0.00	9,474,155.15	10,275,841.19	10,275,841.19	9,457,271.02	9,457,271.02	562,294.13	9,457,271.02
01	2	Desarrollo Social	19,622,996.00	19,622,996.00	19,622,996.00	0.00	9,474,155.15	10,275,841.19	10,275,841.19	9,457,271.02	9,457,271.02	562,294.13	9,457,271.02
01	2	5	Educación	19,622,996.00	19,622,996.00	19,622,996.00	0.00	9,474,155.15	10,275,841.19	9,457,271.02	9,457,271.02	562,294.13	9,457,271.02
01	2	5	3	Educación superior	19,622,996.00	19,622,996.00	0.00	9,474,155.15	10,275,841.19	9,457,271.02	9,457,271.02	562,294.13	9,457,271.02
01	2	5	3	3	Licenciatura Tecnológica	19,622,996.00	19,622,996.00	0.00	9,474,155.15	9,457,271.02	9,457,271.02	562,294.13	9,457,271.02
01	2	5	3	3	Programa Académico de Educación	19,622,996.00	19,622,996.00	0.00	9,474,155.15	9,457,271.02	9,457,271.02	562,294.13	9,457,271.02
01	2	5	3	3	Programa de educación superior	19,622,996.00	19,622,996.00	0.00	9,474,155.15	9,457,271.02	9,457,271.02	562,294.13	9,457,271.02
01	2	5	3	3	Asignación Normal	1,116,194.54	1,116,194.54	1,116,194.54	0.00	511,582.29	494,871.02	16,762.27	511,582.29
01	2	5	3	3	Educación superior de calidad	1,116,194.54	1,116,194.54	1,116,194.54	0.00	511,582.29	494,871.02	16,762.27	511,582.29
01	2	5	3	3	Proporcionar Servicios Educativos de Calidad	1,116,194.54	1,116,194.54	1,116,194.54	0.00	511,582.29	494,871.02	16,762.27	511,582.29
01	2	5	3	3	Cobertura Estatal	1,116,194.54	1,116,194.54	1,116,194.54	0.00	511,582.29	494,871.02	16,762.27	511,582.29
01	2	5	3	3	Transferencias, Asignaciones, Subsidios y Otras Ayudas,	1,116,194.54	1,116,194.54	1,116,194.54	0.00	511,582.29	494,871.02	16,762.27	511,582.29
01	2	5	3	3	Transferencias Internas y Asignaciones al Sector Público,	1,116,194.54	1,116,194.54	1,116,194.54	0.00	511,582.29	494,871.02	16,762.27	511,582.29
01	2	5	3	3	Transferencias Internas Otorgadas a Entidades Participables	1,116,194.54	1,116,194.54	1,116,194.54	0.00	511,582.29	494,871.02	16,762.27	511,582.29
01	2	5	3	3	Transferencias para Servicios Personales	1,116,194.54	1,116,194.54	1,116,194.54	0.00	511,582.29	494,871.02	16,762.27	511,582.29
01	2	5	3	3	Fondo General de Participaciones	1,116,194.54	1,116,194.54	1,116,194.54	0.00	511,582.29	494,871.02	16,762.27	511,582.29
01	2	5	3	3	Recursos del Ejercicio	1,116,194.54	1,116,194.54	1,116,194.54	0.00	511,582.29	494,871.02	16,762.27	511,582.29
01	2	5	3	3	Transferencias para Servicios Generales	0.00	0.00	0.00	0.00	0.00	0.00	0.00	0.00
01	2	5	3	3	Fondo General de Participaciones	0.00	0.00	0.00	0.00	0.00	0.00	0.00	0.00
01	2	5	3	3	Recursos del Ejercicio	0.00	0.00	0.00	0.00	0.00	0.00	0.00	0.00
01	2	5	3	3	Asignación por Concurrencia	16,762,991.46	16,762,991.46	16,762,991.46	0.00	8,962,245.86	8,458,820.00	503,475.86	8,962,245.86
01	2	5	3	3	Educación superior de calidad	16,762,991.46	16,762,991.46	16,762,991.46	0.00	8,962,245.86	8,458,820.00	503,475.86	8,962,245.86
01	2	5	3	3	Proporcionar Servicios Educativos de Calidad	16,762,991.46	16,762,991.46	16,762,991.46	0.00	8,962,245.86	8,458,820.00	503,475.86	8,962,245.86
01	2	5	3	3	Cobertura Estatal	16,762,991.46	16,762,991.46	16,762,991.46	0.00	8,962,245.86	8,458,820.00	503,475.86	8,962,245.86
01	2	5	3	3	Transferencias, Asignaciones, Subsidios y Otras Ayudas,	16,762,991.46	16,762,991.46	16,762,991.46	0.00	8,962,245.86	8,458,820.00	503,475.86	8,962,245.86
01	2	5	3	3	Transferencias Internas y Asignaciones al Sector Público,	16,762,991.46	16,762,991.46	16,762,991.46	0.00	8,962,245.86	8,458,820.00	503,475.86	8,962,245.86
01	2	5	3	3	Transferencias Internas Otorgadas a Entidades Participables	16,762,991.46	16,762,991.46	16,762,991.46	0.00	8,962,245.86	8,458,820.00	503,475.86	8,962,245.86
01	2	5	3	3	Transferencias para Servicios Personales	16,762,991.46	16,762,991.46	16,762,991.46	0.00	8,962,245.86	8,458,820.00	503,475.86	8,962,245.86
01	2	5	3	3	Fondo General de Participaciones	16,762,991.46	16,762,991.46	16,762,991.46	0.00	8,962,245.86	8,458,820.00	503,475.86	8,962,245.86
01	2	5	3	3	Recursos del Ejercicio	16,762,991.46	16,762,991.46	16,762,991.46	0.00	8,962,245.86	8,458,820.00	503,475.86	8,962,245.86
01	2	5	3	3	Asignación por Concurrencia	16,762,991.46	16,762,991.46	16,762,991.46	0.00	8,962,245.86	8,458,820.00	503,475.86	8,962,245.86
01	2	5	3	3	Educación superior de calidad	16,762,991.46	16,762,991.46	16,762,991.46	0.00	8,962,245.86	8,458,820.00	503,475.86	8,962,245.86
01	2	5	3	3	Proporcionar Servicios Educativos de Calidad	16,762,991.46	16,762,991.46	16,762,991.46	0.00	8,962,245.86	8,458,820.00	503,475.86	8,962,245.86
01	2	5	3	3	Cobertura Estatal	16,762,991.46	16,762,991.46	16,762,991.46	0.00	8,962,245.86	8,458,820.00	503,475.86	8,962,245.86
01	2	5	3	3	Transferencias, Asignaciones, Subsidios y Otras Ayudas,	16,762,991.46	16,762,991.46	16,762,991.46	0.00	8,962,245.86	8,458,820.00	503,475.86	8,962,245.86
01	2	5	3	3	Transferencias Internas y Asignaciones al Sector Público,	16,762,991.46	16,762,991.46	16,762,991.46	0.00	8,962,245.86	8,458,820.00	503,475.86	8,962,245.86
01	2	5	3	3	Transferencias Internas Otorgadas a Entidades Participables	16,762,991.46	16,762,991.46	16,762,991.46	0.00	8,962,245.86	8,458,820.00	503,475.86	8,962,245.86
01	2	5	3	3	Transferencias para Servicios Personales	16,762,991.46	16,762,991.46	16,762,991.46	0.00	8,962,245.86	8,458,820.00	503,475.86	8,962,245.86
01	2	5	3	3	Fondo General de Participaciones	16,762,991.46	16,762,991.46	16,762,991.46	0.00	8,962,245.86	8,458,820.00	503,475.86	8,962,245.86
01	2	5	3	3	Recursos del Ejercicio	16,762,991.46	16,762,991.46	16,762,991.46	0.00	8,962,245.86	8,458,820.00	503,475.86	8,962,245.86
01	2	5	3	3	Asignación por Concurrencia	16,762,991.46	16,762,991.46	16,762,991.46	0.00	8,962,245.86	8,458,820.00	503,475.86	8,962,245.86
01	2	5	3	3	Educación superior de calidad	16,762,991.46	16,762,991.46	16,762,991.46	0.00	8,962,245.86	8,458,820.00	503,475.86	8,962,245.86
01	2	5	3	3	Proporcionar Servicios Educativos de Calidad	16,762,991.46	16,762,991.46	16,762,991.46	0.00	8,962,245.86	8,458,820.00	503,475.86	8,962,245.86
01	2	5	3	3	Cobertura Estatal	16,762,991.46	16,762,991.46	16,762,991.46	0.00	8,962,245.86	8,458,820.00	503,475.86	8,962,245.86
01	2	5	3	3	Transferencias, Asignaciones, Subsidios y Otras Ayudas,	16,762,991.46	16,762,991.46	16,762,991.46	0.00	8,962,245.86	8,458,820.00	503,475.86	8,962,245.86
01	2	5	3	3	Transferencias Internas y Asignaciones al Sector Público,	16,762,991.46	16,762,991.46	16,762,991.46	0.00	8,962,245.86	8,458,820.00	503,475.86	8,962,245.86
01	2	5	3	3	Transferencias Internas Otorgadas a Entidades Participables	16,762,991.46	16,762,991.46	16,762,991.46	0.00	8,962,245.86	8,458,820.00	503,475.86	8,962,245.86
01	2	5	3	3	Transferencias para Servicios Personales	16,762,991.46	16,762,991.46	16,762,991.46	0.00	8,962,245.86	8,458,820.00	503,475.86	8,962,245.86
01	2	5	3	3	Fondo General de Participaciones	16,762,991.46	16,762,991.46	16,762,991.46	0.00	8,962,245.86	8,458,820.00	503,475.86	8,962,245.86
01	2	5	3	3	Recursos del Ejercicio	16,762,991.46	16,762,991.46	16,762,991.46	0.00	8,962,245.86	8,458,820.00	503,475.86	8,962,245.86
01	2	5	3	3	Asignación por Concurrencia	16,762,991.46	16,762,991.46	16,762,991.46	0.00	8,962,245.86	8,458,820.00	503,475.86	8,962,245.86
01	2	5	3	3	Educación superior de calidad	16,762,991.46	16,762,991.46	16,762,991.46	0.00	8,962,245.86	8,458,820.00	503,475.86	8,962,245.86
01	2	5	3	3	Proporcionar Servicios Educativos de Calidad	16,762,991.46	16,762,991.46	16,762,991.46	0.00	8,962,245.86	8,458,820.00	503,475.86	8,962,245.86
01	2	5	3	3	Cobertura Estatal	16,762,991.46	16,762,991.46	16,762,991.46	0.00	8,962,245.86	8,458,820.00	503,475.86	8,962,245.86
01	2	5	3	3	Transferencias, Asignaciones, Subsidios y Otras Ayudas,	16,762,991.46	16,762,991.46	16,762,991.46	0.00	8,962,245.86	8,458,820.00	503,475.86	8,962,245.86
01	2	5	3	3	Transferencias Internas y Asignaciones al Sector Público,	16,762,991.46	16,762,991.46	16,762,991.46	0.00	8,962,245.86	8,458,820.00	503,475.86	8,962,245.86
01	2	5	3	3	Transferencias Internas Otorgadas a Entidades Participables	16,762,991.46	16,762,991.46	16,762,991.46	0.00	8,962,245.86	8,458,820.00	503,475.86	8,962,245.86
01	2	5	3	3	Transferencias para Servicios Personales	16,762,991.46	16,762,991.46	16,762,991.46	0.00	8,962,245.86	8,458,820.00	503,475.86	8,962,245.86
01	2	5	3	3	Fondo General de Participaciones	16,762,991.46	16,762,991.46	16,762,991.46	0.00	8,962,245.86	8,458,820.00	503,475.86	8,962,245.86
01	2	5	3	3	Recursos del Ejercicio	16,762,991.46	16,762,991.46	16,762,991.46	0.00	8,962,245.86	8,458,820.00	503,475.86	8,962,245.86
01	2	5	3	3	Asignación por Concurrencia	16,762,991.46	16,762,991.46	16,762,991.46	0.00	8,962,245.86	8,458,820.00	503,475.86	8,962,245.86
01	2	5	3	3	Educación superior de calidad	16,762,991.46	16,762,991.46	16,762,991.46	0.00	8,962,245.86	8,458,820.00	503,475.86	8,962,245.86
01	2	5	3	3	Proporcionar Servicios Educativos de Calidad								



