

SEP

SECRETARÍA DE  
EDUCACIÓN PÚBLICA



TECNOLÓGICO NACIONAL DE MÉXICO



CHIAPAS NOS UNE

INSTITUTO TECNOLÓGICO SUPERIOR DE CINTALAPA

# Cuenta Pública 1er. Trimestre 2017

## Información Presupuestaria





---

**INFORMACIÓN ARMONIZADA  
CONAC**

---

SISTEMA CONTABLE 2017  
ESTADO ANALÍTICO DE INGRESOS  
DEL 1o. DE ENERO AL 31 DE MARZO DE 2017

Página 1 de 1  
03/08/2017

Fecha:

RUBRO DE INGRESOS	INGRESO					DIFERENCIA (RECAUDADO - ESTIMADO)
	ESTIMADO	AMPLIACIONES Y REDUCCIONES	MODIFICADO	DEVENGADO	RECAUDADO	
Impuestos	0.00	0.00	0.00	0.00	0.00	0.00
Cuotas y Aportaciones de Seguridad Social	0.00	0.00	0.00	0.00	0.00	0.00
Contribuciones de Mejoras	0.00	0.00	0.00	0.00	0.00	0.00
Derechos	0.00	0.00	0.00	0.00	0.00	0.00
<b>Productos</b>	<b>0.00</b>	<b>280.94</b>	<b>280.94</b>	<b>280.94</b>	<b>280.94</b>	<b>280.94</b>
Corriente	0.00	0.00	0.00	0.00	0.00	0.00
Capital	0.00	280.94	280.94	280.94	280.94	280.94
<b>Aprovechamientos</b>	<b>0.00</b>	<b>0.00</b>	<b>0.00</b>	<b>0.00</b>	<b>0.00</b>	<b>0.00</b>
Corriente	0.00	0.00	0.00	0.00	0.00	0.00
Capital	0.00	0.00	0.00	0.00	0.00	0.00
Ingresos por Venta de Bienes y Servicios	0.00	0.00	0.00	0.00	0.00	0.00
Participaciones y Aportaciones	25,910,682.00	(248,901.28)	25,661,780.72	7,088,467.64	7,088,467.64	(18,822,214.36)
Transferencias, Asignaciones, Subsidios y Otras Ayudas	23,056,477.00	2,415,868.64	25,472,345.64	7,117,376.99	7,117,376.99	(15,939,100.01)
Ingresos Derivados de Financiamientos	0.00	0.00	0.00	0.00	0.00	0.00
<b>Total</b>	<b>48,967,159.00</b>	<b>2,167,248.30</b>	<b>51,134,407.30</b>	<b>14,206,125.57</b>	<b>14,206,125.57</b>	
<b>Ingresos Excedentes</b>						<b>(34,761,033.43)</b>

RUBRO DE INGRESOS	INGRESO					DIFERENCIA (RECAUDADO - ESTIMADO)
	ESTIMADO	AMPLIACIONES Y REDUCCIONES	MODIFICADO	DEVENGADO	RECAUDADO	
<b>Ingresos del Gobierno</b>	<b>25,910,682.00</b>	<b>(248,620.34)</b>	<b>25,662,061.66</b>	<b>7,088,748.58</b>	<b>7,088,748.58</b>	<b>(18,821,933.42)</b>
Impuestos	0.00	0.00	0.00	0.00	0.00	0.00
Contribuciones de Mejoras	0.00	0.00	0.00	0.00	0.00	0.00
Derechos	0.00	0.00	0.00	0.00	0.00	0.00
<b>Productos</b>	<b>0.00</b>	<b>280.94</b>	<b>280.94</b>	<b>280.94</b>	<b>280.94</b>	<b>280.94</b>
Corriente	0.00	0.00	0.00	0.00	0.00	0.00
Capital	0.00	280.94	280.94	280.94	280.94	280.94
<b>Aprovechamientos</b>	<b>0.00</b>	<b>0.00</b>	<b>0.00</b>	<b>0.00</b>	<b>0.00</b>	<b>0.00</b>
Corriente	0.00	0.00	0.00	0.00	0.00	0.00
Capital	0.00	0.00	0.00	0.00	0.00	0.00
Participaciones y Aportaciones	25,910,682.00	(248,901.28)	25,661,780.72	7,088,467.64	7,088,467.64	(18,822,214.36)
Transferencias, Asignaciones, Subsidios y Otras Ayudas	0.00	0.00	0.00	0.00	0.00	0.00
<b>Ingresos de organismos y Empresas</b>	<b>23,056,477.00</b>	<b>2,415,868.64</b>	<b>25,472,345.64</b>	<b>7,117,376.99</b>	<b>7,117,376.99</b>	<b>(15,939,100.01)</b>
Cuotas y Aportaciones de Seguridad Social	0.00	0.00	0.00	0.00	0.00	0.00
Ingresos por Venta de Bienes y Servicios	0.00	0.00	0.00	0.00	0.00	0.00
Transferencias, Asignaciones, Subsidios y Otras Ayudas	23,056,477.00	2,415,868.64	25,472,345.64	7,117,376.99	7,117,376.99	(15,939,100.01)
<b>Ingresos Derivados de Financiamiento</b>	<b>0.00</b>	<b>0.00</b>	<b>0.00</b>	<b>0.00</b>	<b>0.00</b>	<b>0.00</b>
Ingresos Derivados de Financiamientos	0.00	0.00	0.00	0.00	0.00	0.00
<b>Total</b>	<b>48,967,159.00</b>	<b>2,167,248.30</b>	<b>51,134,407.30</b>	<b>14,206,125.57</b>	<b>14,206,125.57</b>	
<b>Ingresos Excedentes</b>						<b>(34,761,033.43)</b>

LAE. Ruben Camacho Rios

Subdirector Administrativo

C.P. Ana Luisa Cruz Arce

Jefa del Departamento de Recursos Financieros

“Bajo protesta de decir verdad declaramos que los Estados Financieros y sus notas, son razonablemente correctos y son responsabilidad del emisor”.



ESTADO ANALÍTICO DEL EJERCICIO DEL PRESUPUESTO DE EGRESOS CLASIFICACIÓN POR OBJETO DEL GASTO  
(CAPITULOS Y CONCEPTOS)  
DEL 1 DE ENERO AL 31 DE MARZO DE 2017

(Pesos)

RPA-1

CAPG	CG	DESCRIPCIÓN	PRESUPUESTO DE EGRESOS					SUBEJERCICIO
			APROBADO	AMPLIACIONES - REDUCCIONES	MODIFICADO	DEVENGADO	PAGADO	
4000		Transferencias, Asignaciones, Subsidios y Otras Ayudas.	48,967,159.00	2,166,967.36	51,134,126.36	8,997,927.76	8,380,431.10	42,136,198.60
4100		Transferencias Internas y Asignaciones al Sector Público.	48,967,159.00	2,166,967.36	51,134,126.36	8,997,927.76	8,380,431.10	42,136,198.60
<b>TOTAL DEL GASTO:</b>			<b>48,967,159.00</b>	<b>2,166,967.36</b>	<b>51,134,126.36</b>	<b>8,997,927.76</b>	<b>8,30,431.10</b>	<b>42,136,198.60</b>

*[Handwritten mark]*

*777*

*[Handwritten signature]*

*[Handwritten signature]*



ESTADO ANALÍTICO DEL EJERCICIO DEL PRESUPUESTO DE EGRESOS CLASIFICACIÓN ECONÓMICA POR TIPO  
DE GASTO  
DEL 1 DE ENERO AL 31 DE MARZO DE 2017

(Pesos)

RPA-2

CONCEPTO	PRESUPUESTO DE EGRESOS					SUB EJERCICIO
	APROBADO	AMPLIACIONES - REDUCCIONES	MODIFICADO	DEVENGADO	PAGADO	
<b>GASTO CORRIENTE</b>	48,967,159.00	2,166,967.36	51,134,126.36	8,997,927.76	8,380,431.10	42,136,198.60
<b>GASTO DE CAPITAL</b>	0.00	0.00	0.00	0.00	0.00	0.00
<b>AMORTIZACIÓN DE LA DEUDA Y DISMINUCIÓN DE PASIVOS</b>	0.00	0.00	0.00	0.00	0.00	0.00
<b>PENSIONES Y JUBILACIONES</b>	0.00	0.00	0.00	0.00	0.00	0.00
<b>PARTICIPACIONES</b>	0.00	0.00	0.00	0.00	0.00	0.00
<b>TOTAL DEL GASTO:</b>	<b>48,967,159.00</b>	<b>2,166,967.36</b>	<b>51,134,126.36</b>	<b>8,997,927.76</b>	<b>8,380,431.10</b>	<b>42,136,198.60</b>

*[Handwritten mark]*

*[Handwritten signature]*

*[Handwritten signature]*



GOBIERNO DEL  
ESTADO DE CHIAPAS

GOBIERNO CONSTITUCIONAL DEL ESTADO DE CHIAPAS  
RAMO O DEPENDENCIA: Instituto Tecnológico Superior de Cintalapa  
ESTADO ANALÍTICO DEL EJERCICIO DEL PRESUPUESTO DE EGRESOS EN CLASIFICACIÓN  
ADMINISTRATIVA/ORGANISMO  
DEL 1 DE ENERO AL 31 DE MARZO DE 2017



(Pesos)

RPA-3

CONCEPTO	PRESUPUESTO DE EGRESOS					SUBEJERCICIO
	APROBADO	AMPLIACIONES - REDUCCIONES	MODIFICADO	DEVENGADO	PAGADO	
<b>TOTAL</b>	48,967,159.00	2,166,967.36	51,134,126.36	8,997,927.76	8,380,431.10	42,136,198.60
<b>ENTIDADES PARAESTATALES Y FIDEICOMISOS NO EMPRESARIALES Y NO FINANCIEROS</b>	48,967,159.00	2,166,967.36	51,134,126.36	8,997,927.76	8,380,431.10	42,136,198.60
Instituto Tecnológico Superior de Cintalapa	48,967,159.00	2,166,967.36	51,134,126.36	8,997,927.76	8,380,431.10	42,136,198.60



GOBIERNO DEL  
ESTADO DE CHIAPAS

GOBIERNO CONSTITUCIONAL DEL ESTADO DE CHIAPAS  
RAMO O DEPENDENCIA: Instituto Tecnológico Superior de Cintalapa  
ESTADO ANALÍTICO DEL EJERCICIO DEL PRESUPUESTO DE EGRESOS EN CLASIFICACIÓN  
ADMINISTRATIVA/PODERES  
DEL 1 DE ENERO AL 31 DE MARZO DE 2017



(Pesos)

RPA-4

CONCEPTO	PRESUPUESTO DE EGRESOS					SUB EJERCICIO
	APROBADO	AMPLIACIONES - REDUCCIONES	MODIFICADO	DEVENGADO	PAGADO	
PODER EJECUTIVO	NO APLICA					
PODER LEGISLATIVO	NO APLICA					
PODER JUDICIAL	NO APLICA					
ORGANOS AUTONOMOS	NO APLICA					

*[Handwritten mark]*

*[Handwritten mark]*

*[Handwritten mark]*

*[Handwritten mark]*



GOBIERNO DEL  
ESTADO DE CHIAPAS

GOBIERNO CONSTITUCIONAL DEL ESTADO DE CHIAPAS  
RAMO O DEPENDENCIA: Instituto Tecnológico Superior de Cintalapa  
ESTADO ANALÍTICO DEL EJERCICIO DEL PRESUPUESTO DE EGRESOS EN CLASIFICACIÓN  
ADMINISTRATIVA/ENTIDADES  
DEL 1 DE ENERO AL 31 DE MARZO DE 2017



(Pesos)

RPA-5

CONCEPTO	PRESUPUESTO DE EGRESOS					SUBEJERCICIO
	APROBADO	AMPLIACIONES - REDUCCIONES	MODIFICADO	DEVENGADO	PAGADO	
<b>TOTAL</b>	48,967,159.00	2,166,967.36	51,134,126.36	8,997,927.76	8,380,431.10	42,136,198.60
<b>ENTIDADES PARAESTATALES Y FIDEICOMISOS NO EMPRESARIALES Y NO FINANCIEROS</b>	48,967,159.00	2,166,967.36	51,134,126.36	8,997,927.76	8,380,431.10	42,136,198.60
Instituto Tecnológico Superior de Cintalapa	48,967,159.00	2,166,967.36	51,134,126.36	8,997,927.76	8,380,431.10	42,136,198.60
<b>INSTITUCIONES PÚBLICAS DE SEGURIDAD SOCIAL</b>	0.00	0.00	0.00	0.00	0.00	0.00
<b>ENTIDADES PARAESTATALES EMPRESARIALES NO FINANCIERAS CON PARTICIPACION ESTATAL MAYORITARIA</b>	0.00	0.00	0.00	0.00	0.00	0.00
	0.00	0.00	0.00	0.00	0.00	0.00

*[Handwritten signature]*

*[Handwritten signature]*

*[Handwritten signature]*

*[Handwritten signature]*





GOBIERNO DEL ESTADO DE CHIAPAS

RAMO O DEPENDENCIA: Instituto Tecnológico Superior de Cintalapa

ESTADO ANALÍTICO DEL EJERCICIO DEL PRESUPUESTO DE EGRESOS CLASIFICACIÓN FUNCIONAL (FINALIDAD Y FUNCIÓN)

DEL 1 DE ENERO AL 31 DE MARZO DE 2017

(Pesos)

RPA-6

FI	FU	CONCEPTO	EGRESOS					SUBEJERCICIO
			APROBADO	AMPLIACIONES - REDUCCIONES	MODIFICADO	DEVENGADO	PAGADO	
2		Desarrollo Social	48,967,159.00	2,166,967.36	51,134,126.36	8,997,927.76	8,380,431.10	42,136,198.60
	2.5	Educación	48,967,159.00	2,166,967.36	51,134,126.36	8,997,927.76	8,380,431.10	42,136,198.60
<b>TOTAL DEL GASTO:</b>			<b>48,967,159.00</b>	<b>2,166,967.36</b>	<b>51,134,126.36</b>	<b>8,997,927.76</b>	<b>8,380,431.10</b>	<b>42,136,198.60</b>

*[Handwritten mark]*

*[Handwritten initials]*

*[Handwritten signature]*



GOBIERNO DEL  
ESTADO DE CHIAPAS

GOBIERNO DEL ESTADO DE CHIAPAS  
RAMO O DEPENDENCIA: Instituto Tecnológico Superior de Cintalapa  
GASTO POR CATEGORÍA PROGRAMÁTICA  
DEL 1 DE ENERO AL 31 DE MARZO DE 2017  
(Pesos)



RPA-7

CONCEPTO	PRESUPUESTO DE EGRESOS					SUBEJERCICIO
	APROBADO	AMPLIACIONES - REDUCCIONES	MODIFICADO	DEVENGADO	PAGADO	
<b>Programas</b>	<b>48,967,159.00</b>	<b>2,166,967.36</b>	<b>51,134,126.36</b>	<b>8,997,927.76</b>	<b>8,380,431.10</b>	<b>42,136,198.60</b>
<b>Subsidios: Sector Social y Privado o Entidades Federativas y Municipios</b>	<b>0.00</b>	<b>0.00</b>	<b>0.00</b>	<b>0.00</b>	<b>0.00</b>	<b>0.00</b>
Otros Subsidios	0.00	0.00	0.00	0.00	0.00	0.00
Sujetos a Reglas de Operación	0.00	0.00	0.00	0.00	0.00	0.00
<b>Desempeño de las Funciones</b>	<b>48,967,159.00</b>	<b>2,166,967.36</b>	<b>51,134,126.36</b>	<b>8,997,927.76</b>	<b>8,380,431.10</b>	<b>42,136,198.60</b>
Específicos	0.00	0.00	0.00	0.00	0.00	0.00
Funciones de las Fuerzas Armadas (Únicamente Gobierno Federal)	0.00	0.00	0.00	0.00	0.00	0.00
Planeación, seguimiento y evaluación de políticas públicas	0.00	0.00	0.00	0.00	0.00	0.00
Prestación de Servicios Públicos	48,967,159.00	2,166,967.36	51,134,126.36	8,997,927.76	8,380,431.10	42,136,198.60
Promoción y fomento	0.00	0.00	0.00	0.00	0.00	0.00
Provisión de Bienes Públicos	0.00	0.00	0.00	0.00	0.00	0.00
Proyectos de inversión	0.00	0.00	0.00	0.00	0.00	0.00
Regulación y supervisión	0.00	0.00	0.00	0.00	0.00	0.00
<b>Administrativos y de Apoyo</b>	<b>0.00</b>	<b>0.00</b>	<b>0.00</b>	<b>0.00</b>	<b>0.00</b>	<b>0.00</b>
Apoyo a la función pública y al mejoramiento de la gestión	0.00	0.00	0.00	0.00	0.00	0.00
Apoyo al proceso presupuestario y para mejorar la eficiencia institucional	0.00	0.00	0.00	0.00	0.00	0.00
Operaciones ajenas	0.00	0.00	0.00	0.00	0.00	0.00
<b>Compromisos</b>	<b>0.00</b>	<b>0.00</b>	<b>0.00</b>	<b>0.00</b>	<b>0.00</b>	<b>0.00</b>
Desastres Naturales	0.00	0.00	0.00	0.00	0.00	0.00
Obligaciones de cumplimiento de resolución jurisdiccional	0.00	0.00	0.00	0.00	0.00	0.00
<b>Obligaciones</b>	<b>0.00</b>	<b>0.00</b>	<b>0.00</b>	<b>0.00</b>	<b>0.00</b>	<b>0.00</b>
Aportaciones a fondos de estabilización	0.00	0.00	0.00	0.00	0.00	0.00
Aportaciones a fondos de inversión y reestructura de pensiones	0.00	0.00	0.00	0.00	0.00	0.00
Aportaciones a la seguridad social	0.00	0.00	0.00	0.00	0.00	0.00
Pensiones y jubilaciones	0.00	0.00	0.00	0.00	0.00	0.00
<b>Programas de Gasto Federalizado (Gobierno Federal)</b>	<b>0.00</b>	<b>0.00</b>	<b>0.00</b>	<b>0.00</b>	<b>0.00</b>	<b>0.00</b>
Gasto Federalizado	0.00	0.00	0.00	0.00	0.00	0.00
<b>Participaciones a entidades federativas y municipios</b>	<b>0.00</b>	<b>0.00</b>	<b>0.00</b>	<b>0.00</b>	<b>0.00</b>	<b>0.00</b>
Participación financiera, deuda o apoyos a deudores y ahorradores de la banca	0.00	0.00	0.00	0.00	0.00	0.00
<b>Deudas de ejercicios fiscales anteriores</b>	<b>0.00</b>	<b>0.00</b>	<b>0.00</b>	<b>0.00</b>	<b>0.00</b>	<b>0.00</b>
<b>TOTAL DEL GASTO:</b>	<b>48,967,159.00</b>	<b>2,166,967.36</b>	<b>51,134,126.36</b>	<b>8,997,927.76</b>	<b>8,380,431.10</b>	<b>42,136,198.60</b>

*(Handwritten signatures and marks)*



ESTADO ANALÍTICO DEL EJERCICIO DEL PRESUPUESTO DE EGRESOS CLASIFICACIÓN POR UNIDAD  
RESPONSABLE

DEL 1 DE ENERO AL 31 DE MARZO DE 2017

(Pesos)

RPA-8

UR	CONCEPTO	EGRESOS					SUBEJERCICIO
		APROBADO	AMPLIACIONES - REDUCCIONES	MODIFICADO	DEVENGADO	PAGADO	
01	Dirección General	48,967,159.00	2,166,967.36	51,134,126.36	8,997,927.76	8,380,431.10	42,136,198.60
<b>TOTAL DEL GASTO:</b>		<b>48,967,159.00</b>	<b>2,166,967.36</b>	<b>51,134,126.36</b>	<b>8,997,927.76</b>	<b>8,380,431.10</b>	<b>42,136,198.60</b>

*[Handwritten mark]*

*[Handwritten initials]*

*[Handwritten mark]*

*[Handwritten mark]*



ESTADO ANALÍTICO DEL EJERCICIO DEL PRESUPUESTO DE EGRESOS CLASIFICACIÓN POR DISTRIBUCIÓN  
GEOGRÁFICA  
DEL 1 DE ENERO AL 31 DE MARZO DE 2017

(Pesos)

RPA-9

CLAVE	No.	CONCEPTO	PRESUPUESTO DE EGRESOS					SUBEJERCICIO
			APROBADO	AMPLIACIONES - REDUCCIONES	MODIFICADO	DEVENGADO	PAGADO	
00	000	Cobertura Estatal	48,967,159.00	2,166,967.36	51,134,126.36	8,997,927.76	8,380,431.10	42,136,198.60
<b>TOTAL DEL GASTO:</b>			<b>48,967,159.00</b>	<b>2,166,967.36</b>	<b>51,134,126.36</b>	<b>8,997,927.76</b>	<b>8,380,431.10</b>	<b>42,136,198.60</b>

*[Handwritten mark]*

*[Handwritten mark]*

*[Handwritten mark]*

*[Handwritten signature]*

**ENTIDAD FEDERATIVA: CHIAPAS**  
**FORMATO DEL EJERCICIO Y DESTINO DE GASTO FEDERALIZADO Y REINTEGROS**  
 AL PERIODO: Trimestral

**2112 008 0 INSTITUTO TECNOLOGICO SUPERIOR DE CINTALAPA**

PROGRAMA O FONDO	DESTINO DE LOS RECURSOS	EJERCICIO		REINTEGRO
		DEVENGADO	PAGADO	
5933 05 Subsidios para Organismos Descentralizados Estatales (Ramo 11-U006)	Cobertura Estatal	5,023,526.72	4,714,778.39	-
<b>TOTAL</b>		5,023,526.72	4,714,778.39	-

*[Handwritten mark]*

*[Handwritten initials]*

*[Handwritten signature]*

*[Handwritten mark]*

**INFORMACIÓN LEY DE DISCIPLINA  
FINANCIERA - LDF**

**NOMBRE DEL ENTE PÚBLICO : Instituto Tecnológico Superior de Cintalapa**

**Estado Analítico del Ejercicio del Presupuesto de Egresos Detallado – LDF 6a.  
Clasificación por Objeto del Gasto (Capítulo y Concepto)**

**Del 1 de Enero al 31 de marzo de 2017**  
(PESOS)

Concepto	Egresos					Subejercicio
	Aprobado	Ampliaciones / Reducciones	Modificado	Devengado	Pagado	
<b>I. Gasto No Etiquetado</b>	23,056,477.00	2,415,868.64	25,472,345.64	3,974,401.04	3,665,652.71	21,497,944.60
<b>A. Servicios Personales.</b>	0.00	0.00	0.00	0.00	0.00	0.00
a1) Remuneraciones al Personal de Carácter Permanente.	0.00	0.00	0.00	0.00	0.00	0.00
a2) Remuneraciones al Personal de Carácter Transitorio.	0.00	0.00	0.00	0.00	0.00	0.00
a3) Remuneraciones Adicionales y Especiales.	0.00	0.00	0.00	0.00	0.00	0.00
a4) Seguridad Social.	0.00	0.00	0.00	0.00	0.00	0.00
a5) Otras Prestaciones Sociales y Económicas.	0.00	0.00	0.00	0.00	0.00	0.00
a6) Previsiones.	0.00	0.00	0.00	0.00	0.00	0.00
a7) Pago de Estímulos a Servidores Públicos.	0.00	0.00	0.00	0.00	0.00	0.00
<b>B. Materiales y Suministros.</b>	0.00	0.00	0.00	0.00	0.00	0.00
b1) Materiales de Administración, Emisión de Documentos y Artículos Oficiales.	0.00	0.00	0.00	0.00	0.00	0.00
b2) Alimentos y Utensilios.	0.00	0.00	0.00	0.00	0.00	0.00
b3) Materias Primas y Materiales de Producción y Comercialización	0.00	0.00	0.00	0.00	0.00	0.00
b4) Materiales y Artículos de Construcción y de Reparación.	0.00	0.00	0.00	0.00	0.00	0.00
b5) Productos Químicos, Farmacéuticos y de Laboratorio.	0.00	0.00	0.00	0.00	0.00	0.00
b6) Combustibles, Lubricantes y Aditivos.	0.00	0.00	0.00	0.00	0.00	0.00
b7) Vestuario, Blancos, Prendas de Protección y Artículos Deportivos.	0.00	0.00	0.00	0.00	0.00	0.00
b8) Materiales y Suministros para Seguridad.	0.00	0.00	0.00	0.00	0.00	0.00
b9) Herramientas, Refacciones y Accesorios Menores.	0.00	0.00	0.00	0.00	0.00	0.00
<b>C. Servicios Generales.</b>	0.00	0.00	0.00	0.00	0.00	0.00
c1) Servicios Básicos.	0.00	0.00	0.00	0.00	0.00	0.00
c2) Servicios de Arrendamiento.	0.00	0.00	0.00	0.00	0.00	0.00
c3) Servicios Profesionales, Científicos, Técnicos y Otros Servicios.	0.00	0.00	0.00	0.00	0.00	0.00
c4) Servicios Financieros, Bancarios y Comerciales.	0.00	0.00	0.00	0.00	0.00	0.00
c5) Servicios de Instalación, Reparación, Mantenimiento y Conservación.	0.00	0.00	0.00	0.00	0.00	0.00
c6) Servicios de Comunicación Social y Publicidad.	0.00	0.00	0.00	0.00	0.00	0.00
c7) Servicios de Traslado y Viáticos.	0.00	0.00	0.00	0.00	0.00	0.00
c8) Servicios Oficiales.	0.00	0.00	0.00	0.00	0.00	0.00
c9) Otros Servicios Generales.	0.00	0.00	0.00	0.00	0.00	0.00
<b>D. Transferencias, Asignaciones, Subsidios y Otras Ayudas.</b>	23,056,477.00	2,415,868.64	25,472,345.64	3,974,401.04	3,665,652.71	21,497,944.60
d1) Transferencias Internas y Asignaciones al Sector Público.	23,056,477.00	2,415,868.64	25,472,345.64	3,974,401.04	3,665,652.71	21,497,944.60
d2) Transferencias al Resto del Sector Público.	0.00	0.00	0.00	0.00	0.00	0.00
d3) Subsidios y Subvenciones.	0.00	0.00	0.00	0.00	0.00	0.00
d4) Ayudas Sociales.	0.00	0.00	0.00	0.00	0.00	0.00
d5) Pensiones y Jubilaciones.	0.00	0.00	0.00	0.00	0.00	0.00
d6) Transferencias a Fideicomisos, Mandatos y Otros Análogos.	0.00	0.00	0.00	0.00	0.00	0.00
d7) Transferencias a la Seguridad Social	0.00	0.00	0.00	0.00	0.00	0.00
d8) Donativos	0.00	0.00	0.00	0.00	0.00	0.00
d9) Transferencias al Exterior.	0.00	0.00	0.00	0.00	0.00	0.00
<b>E. Bienes Muebles, Inmuebles e Intangibles.</b>	0.00	0.00	0.00	0.00	0.00	0.00
e1) Mobiliario y Equipo de Administración.	0.00	0.00	0.00	0.00	0.00	0.00
e2) Mobiliario y Equipo Educativo y Recreativo.	0.00	0.00	0.00	0.00	0.00	0.00
e3) Equipo e Instrumental Médico y de Laboratorio.	0.00	0.00	0.00	0.00	0.00	0.00
e4) Vehículos y Equipo de Transporte.	0.00	0.00	0.00	0.00	0.00	0.00
e5) Equipo de Defensa y Seguridad.	0.00	0.00	0.00	0.00	0.00	0.00
e6) Maquinaria, Otros Equipos y Herramientas.	0.00	0.00	0.00	0.00	0.00	0.00
e7) Activos Biológicos.	0.00	0.00	0.00	0.00	0.00	0.00
e8) Bienes Inmuebles.	0.00	0.00	0.00	0.00	0.00	0.00
e9) Activos Intangibles.	0.00	0.00	0.00	0.00	0.00	0.00
<b>F. Inversión Pública.</b>	0.00	0.00	0.00	0.00	0.00	0.00
f1) Obra Pública en Bienes de Dominio Público.	0.00	0.00	0.00	0.00	0.00	0.00
f2) Obra Pública en Bienes Propios.	0.00	0.00	0.00	0.00	0.00	0.00
f3) Proyectos Productivos y Acciones de Fomento	0.00	0.00	0.00	0.00	0.00	0.00
<b>G. Inversiones Financieras y Otras Provisiones.</b>	0.00	0.00	0.00	0.00	0.00	0.00
g1) Inversiones para el Fomento de Actividades Productivas	0.00	0.00	0.00	0.00	0.00	0.00
g2) Acciones y Participaciones de Capital	0.00	0.00	0.00	0.00	0.00	0.00
g3) Compra de Títulos y Valores	0.00	0.00	0.00	0.00	0.00	0.00
g4) Concesión de Préstamos.	0.00	0.00	0.00	0.00	0.00	0.00
g5) Inversiones en Fideicomisos, Mandatos y Otros Análogos. Fideicomiso de Desastres Naturales (informativo)	0.00	0.00	0.00	0.00	0.00	0.00
g6) Otras Inversiones Financieras	0.00	0.00	0.00	0.00	0.00	0.00
g7) Provisiones para Contingencias y Otras Erogaciones Especiales.	0.00	0.00	0.00	0.00	0.00	0.00
<b>H. Participaciones y Aportaciones.</b>	0.00	0.00	0.00	0.00	0.00	0.00
h1) Participaciones.	0.00	0.00	0.00	0.00	0.00	0.00
h2) Aportaciones.	0.00	0.00	0.00	0.00	0.00	0.00
h3) Convenios.	0.00	0.00	0.00	0.00	0.00	0.00
<b>I. Deuda Pública.</b>	0.00	0.00	0.00	0.00	0.00	0.00
i1) Amortización de la Deuda Pública.	0.00	0.00	0.00	0.00	0.00	0.00
i2) Intereses de la Deuda Pública.	0.00	0.00	0.00	0.00	0.00	0.00
i3) Comisiones de la Deuda Pública.	0.00	0.00	0.00	0.00	0.00	0.00
i4) Gastos de la Deuda Pública.	0.00	0.00	0.00	0.00	0.00	0.00
i5) Costo por Coberturas.	0.00	0.00	0.00	0.00	0.00	0.00
i6) Apoyos Financieros.	0.00	0.00	0.00	0.00	0.00	0.00
i7) Adeudos de Ejercicios Fiscales Anteriores (ADEFAS).	0.00	0.00	0.00	0.00	0.00	0.00
<b>II. Gasto Etiquetado</b>	25,910,682.00	-248,901.28	25,661,780.72	5,023,526.72	4,714,778.39	20,638,254.00
<b>A. Servicios Personales.</b>	0.00	0.00	0.00	0.00	0.00	0.00
a1) Remuneraciones al Personal de Carácter Permanente.	0.00	0.00	0.00	0.00	0.00	0.00
a2) Remuneraciones al Personal de Carácter Transitorio.	0.00	0.00	0.00	0.00	0.00	0.00
a3) Remuneraciones Adicionales y Especiales.	0.00	0.00	0.00	0.00	0.00	0.00
a4) Seguridad Social.	0.00	0.00	0.00	0.00	0.00	0.00
a5) Otras Prestaciones Sociales y Económicas.	0.00	0.00	0.00	0.00	0.00	0.00
a6) Previsiones.	0.00	0.00	0.00	0.00	0.00	0.00
a7) Pago de Estímulos a Servidores Públicos.	0.00	0.00	0.00	0.00	0.00	0.00
<b>B. Materiales y Suministros.</b>	0.00	0.00	0.00	0.00	0.00	0.00
b1) Materiales de Administración, Emisión de Documentos y Artículos Oficiales.	0.00	0.00	0.00	0.00	0.00	0.00
b2) Alimentos y Utensilios.	0.00	0.00	0.00	0.00	0.00	0.00
b3) Materias Primas y Materiales de Producción y Comercialización	0.00	0.00	0.00	0.00	0.00	0.00
b4) Materiales y Artículos de Construcción y de Reparación.	0.00	0.00	0.00	0.00	0.00	0.00

LAE. Ruben Camacho Rios  
Subdirector Administrativo

**NOMBRE DEL ENTE PÚBLICO: Instituto Tecnológico Superior de Cintalapa**  
**Estado Analítico del Ejercicio del Presupuesto de Egresos Detallado – LDF 6a.**  
**Clasificación por Objeto del Gasto (Capítulo y Concepto)**

**Del 1 de Enero al 31 de marzo de 2017**

(PESOS)

Concepto	Egresos			Devengado	Pagado	Subejercicio
	Aprobado	Ampliaciones / Reducciones	Modificado			
b5) Productos Químicos, Farmacéuticos y de Laboratorio.	0.00	0.00	0.00	0.00	0.00	0.00
b6) Combustibles, Lubricantes y Aditivos.	0.00	0.00	0.00	0.00	0.00	0.00
b7) Vestuario, Blancos, Prendas de Protección y Artículos Deportivos.	0.00	0.00	0.00	0.00	0.00	0.00
b8) Materiales y Suministros para Seguridad.	0.00	0.00	0.00	0.00	0.00	0.00
b9) Herramientas, Refacciones y Accesorios Menores.	0.00	0.00	0.00	0.00	0.00	0.00
C. Servicios Generales.	0.00	0.00	0.00	0.00	0.00	0.00
c1) Servicios Básicos.	0.00	0.00	0.00	0.00	0.00	0.00
c2) Servicios de Arrendamiento.	0.00	0.00	0.00	0.00	0.00	0.00
c3) Servicios Profesionales, Científicos, Técnicos y Otros Servicios.	0.00	0.00	0.00	0.00	0.00	0.00
c4) Servicios Financieros, Bancarios y Comerciales.	0.00	0.00	0.00	0.00	0.00	0.00
c5) Servicios de Instalación, Reparación, Mantenimiento y Conservación.	0.00	0.00	0.00	0.00	0.00	0.00
c6) Servicios de Comunicación Social y Publicidad.	0.00	0.00	0.00	0.00	0.00	0.00
c7) Servicios de Traslado y Viáticos.	0.00	0.00	0.00	0.00	0.00	0.00
c8) Servicios Oficiales.	0.00	0.00	0.00	0.00	0.00	0.00
c9) Otros Servicios Generales.	0.00	0.00	0.00	0.00	0.00	0.00
D. Transferencias, Asignaciones, Subsidios y Otras Ayudas.	25,910,682.00	-248,901.28	25,661,780.72	5,023,526.72	4,714,778.39	20,638,254.00
d1) Transferencias Internas y Asignaciones al Sector Público.	25,910,682.00	-248,901.28	25,661,780.72	5,023,526.72	4,714,778.39	20,638,254.00
d2) Transferencias al Resto del Sector Público.	0.00	0.00	0.00	0.00	0.00	0.00
d3) Subsidios y Subvenciones.	0.00	0.00	0.00	0.00	0.00	0.00
d4) Ayudas Sociales.	0.00	0.00	0.00	0.00	0.00	0.00
d5) Pensiones y Jubilaciones.	0.00	0.00	0.00	0.00	0.00	0.00
d6) Transferencias a Fideicomisos, Mandatos y Otros Análogos.	0.00	0.00	0.00	0.00	0.00	0.00
d7) Transferencias a la Seguridad Social	0.00	0.00	0.00	0.00	0.00	0.00
d8) Donativos	0.00	0.00	0.00	0.00	0.00	0.00
d9) Transferencias al Exterior.	0.00	0.00	0.00	0.00	0.00	0.00
E. Bienes Muebles, Inmuebles e Intangibles.	0.00	0.00	0.00	0.00	0.00	0.00
e1) Mobiliario y Equipo de Administración.	0.00	0.00	0.00	0.00	0.00	0.00
e2) Mobiliario y Equipo Educativo y Recreativo.	0.00	0.00	0.00	0.00	0.00	0.00
e3) Equipo e Instrumental Médico y de Laboratorio.	0.00	0.00	0.00	0.00	0.00	0.00
e4) Vehículos y Equipo de Transporte.	0.00	0.00	0.00	0.00	0.00	0.00
e5) Equipo de Defensa y Seguridad.	0.00	0.00	0.00	0.00	0.00	0.00
e6) Maquinaria, Otros Equipos y Herramientas.	0.00	0.00	0.00	0.00	0.00	0.00
e7) Activos Biológicos.	0.00	0.00	0.00	0.00	0.00	0.00
e8) Bienes Inmuebles.	0.00	0.00	0.00	0.00	0.00	0.00
e9) Activos Intangibles.	0.00	0.00	0.00	0.00	0.00	0.00
F. Inversión Pública.	0.00	0.00	0.00	0.00	0.00	0.00
f1) Obra Pública en Bienes de Dominio Público.	0.00	0.00	0.00	0.00	0.00	0.00
f2) Obra Pública en Bienes Propios.	0.00	0.00	0.00	0.00	0.00	0.00
f3) Proyectos Productivos y Acciones de Fomento	0.00	0.00	0.00	0.00	0.00	0.00
G. Inversiones Financieras y Otras Provisiones.	0.00	0.00	0.00	0.00	0.00	0.00
g1) Inversiones para el Fomento de Actividades Productivas	0.00	0.00	0.00	0.00	0.00	0.00
g2) Acciones y Participaciones de Capital	0.00	0.00	0.00	0.00	0.00	0.00
g3) Compra de Títulos y Valores	0.00	0.00	0.00	0.00	0.00	0.00
g4) Concesión de Préstamos.	0.00	0.00	0.00	0.00	0.00	0.00
g5) Inversiones en Fideicomisos, Mandatos y Otros Análogos.	0.00	0.00	0.00	0.00	0.00	0.00
Fideicomiso de Desastres Naturales (informativo)						
g6) Otras Inversiones Financieras	0.00	0.00	0.00	0.00	0.00	0.00
g7) Provisiones para Contingencias y Otras Erogaciones Especiales.	0.00	0.00	0.00	0.00	0.00	0.00
H. Participaciones y Aportaciones.	0.00	0.00	0.00	0.00	0.00	0.00
h1) Participaciones.	0.00	0.00	0.00	0.00	0.00	0.00
h2) Aportaciones.	0.00	0.00	0.00	0.00	0.00	0.00
h3) Convenios.	0.00	0.00	0.00	0.00	0.00	0.00
I. Deuda Pública.	0.00	0.00	0.00	0.00	0.00	0.00
i1) Amortización de la Deuda Pública.	0.00	0.00	0.00	0.00	0.00	0.00
i2) Intereses de la Deuda Pública.	0.00	0.00	0.00	0.00	0.00	0.00
i3) Comisiones de la Deuda Pública.	0.00	0.00	0.00	0.00	0.00	0.00
i4) Gastos de la Deuda Pública.	0.00	0.00	0.00	0.00	0.00	0.00
i5) Costo por Coberturas.	0.00	0.00	0.00	0.00	0.00	0.00
i6) Apoyos Financieros.	0.00	0.00	0.00	0.00	0.00	0.00
i7) Adeudos de Ejercicios Fiscales Anteriores (ADEFAS).	0.00	0.00	0.00	0.00	0.00	0.00
<b>III. Total de Egresos</b>	<b>48,967,159.00</b>	<b>2,166,967.36</b>	<b>51,134,126.36</b>	<b>8,997,927.76</b>	<b>8,380,431.10</b>	<b>42,136,198.60</b>

LAE. Ruben Camacho Rios  
 Subdirector Administrativo



**NOMBRE DEL ENTE PÚBLICO : Instituto Tecnológico Superior de Cintalapa**  
**Estado Analítico del Ejercicio del Presupuesto de Egresos Detallado - LDF 6b.**

Clasificación Administrativa

Del 1 de Enero al 31 de marzo de 2017  
(PESOS)

Concepto	Egresos					Subejercicio
	Aprobado	Ampliaciones / Reducciones	Modificado	Devengado	Pagado	
I. Gasto No Etiquetado	23,056,477.00	2,415,868.64	25,472,345.64	3,974,401.04	3,665,652.71	21,497,944.60
E. Entidades Paraestatales y Fideicomisos No Empresariales y No Financieros	23,056,477.00	2,415,868.64	25,472,345.64	3,974,401.04	3,665,652.71	21,497,944.60
Instituto Tecnológico Superior de Cintalapa	23,056,477.00	2,415,868.64	25,472,345.64	3,974,401.04	3,665,652.71	21,497,944.60
II. Gasto Etiquetado	25,910,682.00	-248,901.28	25,661,780.72	5,023,526.72	4,714,778.39	20,638,254.00
E. Entidades Paraestatales y Fideicomisos No Empresariales y No Financieros	25,910,682.00	-248,901.28	25,661,780.72	5,023,526.72	4,714,778.39	20,638,254.00
Instituto Tecnológico Superior de Cintalapa	25,910,682.00	-248,901.28	25,661,780.72	5,023,526.72	4,714,778.39	20,638,254.00
<b>III. Total de Egresos</b>	<b>49,967,159.00</b>	<b>2,166,967.36</b>	<b>51,134,126.36</b>	<b>8,997,927.76</b>	<b>8,380,431.10</b>	<b>42,136,198.60</b>

LAE, Ruben Camacho Rios  
Subdirector Administrativo

717 X

Concepto	Egresos					Subejercicio
	Aprobado	Ampliaciones / Reducciones	Modificado	Devengado	Pagado	
I. Gasto No Etiquetado	23,056,477.00	2,415,868.64	25,472,345.64	3,974,401.04	3,665,652.71	21,497,944.60
A. Gobierno	0.00	0.00	0.00	0.00	0.00	0.00
a1) Legislación	0.00	0.00	0.00	0.00	0.00	0.00
a2) Justicia	0.00	0.00	0.00	0.00	0.00	0.00
a3) Coordinación de la política de gobierno	0.00	0.00	0.00	0.00	0.00	0.00
a4) Relaciones exteriores	0.00	0.00	0.00	0.00	0.00	0.00
a5) Asuntos financieros y hacendarios	0.00	0.00	0.00	0.00	0.00	0.00
a6) Seguridad Nacional	0.00	0.00	0.00	0.00	0.00	0.00
a7) Asuntos de orden público y de seguridad interior	0.00	0.00	0.00	0.00	0.00	0.00
a8) Otros servicios generales	0.00	0.00	0.00	0.00	0.00	0.00
B. Desarrollo Social	23,056,477.00	2,415,868.64	25,472,345.64	3,974,401.04	3,665,652.71	21,497,944.60
b1) Protección ambiental	0.00	0.00	0.00	0.00	0.00	0.00
b2) Vivienda y servicios a la comunidad	0.00	0.00	0.00	0.00	0.00	0.00
b3) Salud	0.00	0.00	0.00	0.00	0.00	0.00
b4) Recreación, cultura y otras manifestaciones sociales	0.00	0.00	0.00	0.00	0.00	0.00
b5) Educación	23,056,477.00	2,415,868.64	25,472,345.64	3,974,401.04	3,665,652.71	21,497,944.60
b6) Protección social	0.00	0.00	0.00	0.00	0.00	0.00
b7) Otros Asuntos Sociales	0.00	0.00	0.00	0.00	0.00	0.00
C. Desarrollo Económico	0.00	0.00	0.00	0.00	0.00	0.00
c1) Asuntos económicos, comerciales y laborales en general	0.00	0.00	0.00	0.00	0.00	0.00
c2) Agropecuaria, silvicultura, pesca y caza	0.00	0.00	0.00	0.00	0.00	0.00
c3) Combustibles y energía	0.00	0.00	0.00	0.00	0.00	0.00
c4) Minería, manufacturas y construcción	0.00	0.00	0.00	0.00	0.00	0.00
c5) Transporte	0.00	0.00	0.00	0.00	0.00	0.00
c6) Comunicaciones	0.00	0.00	0.00	0.00	0.00	0.00
c7) Turismo	0.00	0.00	0.00	0.00	0.00	0.00
c8) Ciencia, tecnología e innovación	0.00	0.00	0.00	0.00	0.00	0.00
c9) Otras industrias y otros asuntos económicos	0.00	0.00	0.00	0.00	0.00	0.00
D. Otras no Clasificadas en Funciones Anteriores	0.00	0.00	0.00	0.00	0.00	0.00
d1) Transac. de la deuda pública/costo financiero de la deuda	0.00	0.00	0.00	0.00	0.00	0.00
d2) Transf., part. y aport. entre diferentes niv. y ord. de gob.	0.00	0.00	0.00	0.00	0.00	0.00
d3) Saneamiento del Sistema Financiero	0.00	0.00	0.00	0.00	0.00	0.00
d4) Adeudos de Ejercicios Fiscales Anteriores	0.00	0.00	0.00	0.00	0.00	0.00
II. Gasto Etiquetado	25,910,682.00	-248,901.28	25,661,780.72	5,023,526.72	4,714,778.39	20,638,254.00
A. Gobierno	0.00	0.00	0.00	0.00	0.00	0.00
a1) Legislación	0.00	0.00	0.00	0.00	0.00	0.00
a2) Justicia	0.00	0.00	0.00	0.00	0.00	0.00
a3) Coordinación de la política de gobierno	0.00	0.00	0.00	0.00	0.00	0.00
a4) Relaciones exteriores	0.00	0.00	0.00	0.00	0.00	0.00
a5) Asuntos financieros y hacendarios	0.00	0.00	0.00	0.00	0.00	0.00
a6) Seguridad Nacional	0.00	0.00	0.00	0.00	0.00	0.00
a7) Asuntos de orden público y de seguridad interior	0.00	0.00	0.00	0.00	0.00	0.00
a8) Otros servicios generales	0.00	0.00	0.00	0.00	0.00	0.00
B. Desarrollo Social	25,910,682.00	-248,901.28	25,661,780.72	5,023,526.72	4,714,778.39	20,638,254.00
b1) Protección ambiental	0.00	0.00	0.00	0.00	0.00	0.00
b2) Vivienda y servicios a la comunidad	0.00	0.00	0.00	0.00	0.00	0.00
b3) Salud	0.00	0.00	0.00	0.00	0.00	0.00
b4) Recreación, cultura y otras manifestaciones sociales	0.00	0.00	0.00	0.00	0.00	0.00
b5) Educación	25,910,682.00	-248,901.28	25,661,780.72	5,023,526.72	4,714,778.39	20,638,254.00
b6) Protección social	0.00	0.00	0.00	0.00	0.00	0.00
b7) Otros Asuntos Sociales	0.00	0.00	0.00	0.00	0.00	0.00
C. Desarrollo Económico	0.00	0.00	0.00	0.00	0.00	0.00
c1) Asuntos económicos, comerciales y laborales en general	0.00	0.00	0.00	0.00	0.00	0.00
c2) Agropecuaria, silvicultura, pesca y caza	0.00	0.00	0.00	0.00	0.00	0.00
c3) Combustibles y energía	0.00	0.00	0.00	0.00	0.00	0.00
c4) Minería, manufacturas y construcción	0.00	0.00	0.00	0.00	0.00	0.00
c5) Transporte	0.00	0.00	0.00	0.00	0.00	0.00
c6) Comunicaciones	0.00	0.00	0.00	0.00	0.00	0.00
c7) Turismo	0.00	0.00	0.00	0.00	0.00	0.00
c8) Ciencia, tecnología e innovación	0.00	0.00	0.00	0.00	0.00	0.00
c9) Otras industrias y otros asuntos económicos	0.00	0.00	0.00	0.00	0.00	0.00
D. Otras no Clasificadas en Funciones Anteriores	0.00	0.00	0.00	0.00	0.00	0.00
d1) Transac. de la deuda pública/costo financiero de la deuda	0.00	0.00	0.00	0.00	0.00	0.00
d2) Transf., part. y aport. entre diferentes niv. y ord. de gob.	0.00	0.00	0.00	0.00	0.00	0.00
d3) Saneamiento del Sistema Financiero	0.00	0.00	0.00	0.00	0.00	0.00
d4) Adeudos de Ejercicios Fiscales Anteriores	0.00	0.00	0.00	0.00	0.00	0.00
III. Total de Egresos	48,967,159.00	2,166,967.36	51,134,126.36	8,997,927.76	8,380,431.10	42,136,198.60

Clasificación de Servicios Personales por Categoría  
 Del 1 de Enero al 31 de marzo de 2017  
 (PESOS)

Concepto	Egresos					Subejercicio
	Aprobado	Ampliaciones / Reducciones	Modificado	Devengado	Pagado	
I. Gasto No Etiquetado	19,832,996.00	2,415,868.64	22,248,864.64	3,736,034.11	3,427,285.78	18,512,830.53
A. Personal Administrativo y de Servicio Público	9,236,090.18	1,375,925.19	10,612,015.37	2,026,855.39	1,718,107.06	8,585,159.98
B. Magisterio	10,596,905.82	1,039,943.45	11,636,849.27	1,709,178.72	1,709,178.72	9,927,670.55
C. Servicios de Salud	0.00	0.00	0.00	0.00	0.00	0.00
c1) Personal Administrativo	0.00	0.00	0.00	0.00	0.00	0.00
c2) Personal Médico, Paramédico y Afín	0.00	0.00	0.00	0.00	0.00	0.00
D. Seguridad Pública	0.00	0.00	0.00	0.00	0.00	0.00
E. Gastos Asociados a la Implementación de Nuevas Leyes Federales o Reformas a las mismas	0.00	0.00	0.00	0.00	0.00	0.00
e1) Nombre del Programa o Ley 1	0.00	0.00	0.00	0.00	0.00	0.00
F. Sentencias Laborales Definitivas	0.00	0.00	0.00	0.00	0.00	0.00
II. Gasto Etiquetado	22,687,201.00	-97,596.00	22,589,605.00	4,405,304.07	4,096,555.74	18,184,300.93
A. Personal Administrativo y de Servicio Público	12,425,794.00	-97,596.00	12,328,198.00	2,265,781.26	1,957,032.93	10,062,416.74
B. Magisterio	10,261,407.00	0.00	10,261,407.00	2,139,522.81	2,139,522.81	8,121,884.19
C. Servicios de Salud	0.00	0.00	0.00	0.00	0.00	0.00
c1) Personal Administrativo	0.00	0.00	0.00	0.00	0.00	0.00
c2) Personal Médico, Paramédico y Afín	0.00	0.00	0.00	0.00	0.00	0.00
D. Seguridad Pública	0.00	0.00	0.00	0.00	0.00	0.00
E. Gastos Asociados a la Implementación de Nuevas Leyes Federales o Reformas a las mismas	0.00	0.00	0.00	0.00	0.00	0.00
e1) Nombre del Programa o Ley 1	0.00	0.00	0.00	0.00	0.00	0.00
F. Sentencias Laborales Definitivas	0.00	0.00	0.00	0.00	0.00	0.00
III. Total del Gasto en Servicios Personales	42,520,197.00	2,318,272.64	44,838,469.64	8,141,338.18	7,523,841.52	36,697,131.46



---

# **INFORMACIÓN DE ANÁLISIS E INTEGRACIÓN**

---

**APLICACIÓN DEL PRESUPUESTO TOTAL POR RUBROS**

Del 01 de Enero al 31 de Marzo del 2017

**2112 008 0 INSTITUTO TECNOLÓGICO SUPERIOR DE CINTALAPA**

CONCEPTO	PRESUPUESTO DE EGRESOS					
	APROBADO ANUAL	MODIFICADO	COMPROMETIDO	DEVENGADO	EJERCIDO	PAGADO
<b>RECURSOS PRESUPUESTARIOS</b>						
1000 Servicios Personales						
2000 Materiales y Suministros						
3000 Servicios Generales						
4000 Transferencias, Asignaciones, Subsidios y Otras Ayudas	<b>48,967,159.00</b>	<b>51,134,126.36</b>	<b>8,997,927.76</b>	<b>8,997,927.76</b>	<b>8,380,431.10</b>	<b>8,380,431.10</b>
41501 Servicios Personales	21,661,884.18	22,819,243.47	4,292,636.65	4,292,636.65	3,675,139.99	3,675,139.99
41502 Materiales y Suministros	1,504,792.00	1,504,792.00	137,974.50	137,974.50	137,974.50	137,974.50
41503 Servicios Generales	4,942,170.00	4,790,864.72	718,615.08	718,615.08	718,615.08	718,615.08
41509 Servicios Personales (Docente)	20,858,312.82	21,775,719.17	3,848,701.53	3,848,701.53	3,848,701.53	3,848,701.53
41510 Servicios Generales (Impuesto Sobre Nomina Docente)	0.00	122,537.10	0.00	0.00	0.00	0.00
41511 Servicios Generales (Impuesto Sobre Nomina Administrativo)	0.00	120,969.90	0.00	0.00	0.00	0.00
<b>Subtotal</b>	<b>48,967,159.00</b>	<b>51,134,126.36</b>	<b>8,997,927.76</b>	<b>8,997,927.76</b>	<b>8,380,431.10</b>	<b>8,380,431.10</b>
<b>RECURSOS PROPIOS</b>						
1000 Servicios Personales	0.00	0.00	0.00	0.00	0.00	0.00
2000 Materiales y Suministros	88,670.29	88,670.29	0.00	0.00	0.00	0.00
3000 Servicios Generales	1,744,624.71	1,744,624.71	0.00	0.00	0.00	0.00
4000 Transferencias, Asignaciones, Subsidios y Otras Ayudas	647,705.00	647,705.00	0.00	0.00	0.00	0.00
5000 Bienes Muebles, Inmuebles e Intangibles	0.00	0.00	0.00	0.00	0.00	0.00
<b>Subtotal</b>	<b>2,481,000.00</b>	<b>2,481,000.00</b>	<b>0.00</b>	<b>0.00</b>	<b>0.00</b>	<b>0.00</b>
<b>RECURSOS AJENOS</b>						
1000 Servicios Personales						
2000 Materiales y Suministros						
3000 Servicios Generales						
4000 Transferencias, Asignaciones, Subsidios y Otras Ayudas						
<b>Subtotal</b>	<b>0.00</b>	<b>0.00</b>	<b>0.00</b>	<b>0.00</b>	<b>0.00</b>	<b>0.00</b>
<b>RECURSOS FEDERALES NO PRESUPUESTARIOS</b>						
1000 Servicios Personales						
2000 Materiales y Suministros						
3000 Servicios Generales						
4000 Transferencias, Asignaciones, Subsidios y Otras Ayudas						
5000 Bienes Muebles, Inmuebles e Intangibles						
<b>Subtotal</b>	<b>0.00</b>	<b>0.00</b>	<b>0.00</b>	<b>0.00</b>	<b>0.00</b>	<b>0.00</b>
<b>RECURSOS ESTATALES NO PRESUPUESTARIOS</b>						
1000 Servicios Personales						
2000 Materiales y Suministros						
3000 Servicios Generales						
4000 Transferencias, Asignaciones, Subsidios y Otras Ayudas						
5000 Bienes Muebles, Inmuebles e Intangibles						
<b>Subtotal</b>	<b>0.00</b>	<b>0.00</b>	<b>0.00</b>	<b>0.00</b>	<b>0.00</b>	<b>0.00</b>
<b>TOTAL</b>	<b>51,448,159.00</b>	<b>53,615,126.36</b>	<b>8,997,927.76</b>	<b>8,997,927.76</b>	<b>8,380,431.10</b>	<b>8,380,431.10</b>

SUBDIRECTOR DE PLANEACIÓN

ING. RIGOBERTO RÍOS JIMÉNEZ

DIRECTOR DE PLANEACIÓN Y VINCULACIÓN

LIC. ODILÓN ALBERTO GONZÁLEZ ESPONDA

APLICACIÓN DEL PRESUPUESTO TOTAL POR RUBROS


Del 01 de Enero al 31 de Marzo del 2017

2112 008 0 INSTITUTO TECNOLOGICO SUPERIOR DE CINTALAPA

JUSTIFICACION

1) La diferencia de \$ 617,496.66 que existe entre las fases del presupuesto ejercido y en relación al presupuesto devengado y pagado, se debe principalmente al pago pendiente de impuestos por servicios personales docente y administrativo, mismos que serán pagados en el mes de julio conforme a la normatividad vigente.

SUBDIRECTOR DE PLANEACIÓN

  
ING. RIGOBERTO RÍOS JIMÉNEZ

DIRECTOR DE PLANEACIÓN Y VINCULACIÓN

  
LIC. ODILÓN ALBERTO GONZÁLEZ ESPONZA

**APLICACIÓN DE LOS RECURSOS PROVENIENTES DEL GOBIERNO FEDERAL**

Del 01 de Enero al 31 de Marzo del 2017

**2112 008 0 INSTITUTO TECNOLOGICO SUPERIOR DE CINTALAPA**

RUBRO / FUENTE DE FINANCIAMIENTO / PROGRAMA Y/O FONDO	PRESUPUESTO DE EGRESOS		
	APROBADO ANUAL	MODIFICADO	DEVENGADO
<b>TOTAL</b>	<b>48,967,159.00</b>	<b>51,134,126.36</b>	<b>8,997,927.76</b>
<b>PARTICIPACIONES A ENTIDADES FEDERTIVAS (RAMO 28)</b>	<b>23,056,477.00</b>	<b>25,472,345.64</b>	<b>3,974,401.04</b>
<b>Participaciones y Aportaciones</b>	<b>23,056,477.00</b>	<b>25,472,345.64</b>	<b>3,974,401.04</b>
<b>5811 Fondo General de Participaciones</b>			
<i>012 Subsidios para Organismos Descentralizados Estatales. (Ramo 11)</i>			
41501 Servicios Personales	19,832,996.00	22,248,864.64	3,736,034.11
41509 Servicios Personales (Docente)	9,236,090.18	10,491,045.47	2,026,855.39
41510 Servicios Generales (Impuesto Sobre Nomina Docente)	10,596,905.82	11,514,312.17	1,709,178.72
41511 Servicios Generales (Impuesto Sobre Nomina Administrativo)	0.00	122,537.10	0.00
	0.00	120,969.90	0.00
<b>5814 Fondo de Fiscalización y Recaudación</b>			
<i>012 Subsidios para Organismos Descentralizados Estatales. (Ramo 11)</i>			
41502 Materiales y Suministros	3,223,481.00	3,223,481.00	238,366.93
41503 Servicios Generales	752,396.00	752,396.00	128,504.66
	2,471,085.00	2,471,085.00	109,862.27
<b>TRANSFERENCIAS, ASIGNACIONES, SUBSIDIOS Y OTRAS AYUDAS</b>	<b>25,910,682.00</b>	<b>25,661,780.72</b>	<b>5,023,526.72</b>
<b>Subsidios y Subvenciones</b>	<b>25,910,682.00</b>	<b>25,661,780.72</b>	<b>5,023,526.72</b>
<b>5933 Otros Subsidios</b>			
<i>005 Subsidios para Organismos Descentralizados Estatales. (Ramo 11)</i>			
41501 Servicios Personales	25,910,682.00	25,661,780.72	5,023,526.72
41502 Materiales y Suministros	12,425,794.00	12,328,198.00	2,265,781.26
41503 Servicios Generales	752,396.00	752,396.00	9,469.84
41509 Servicios Personales (Docente)	2,471,085.00	2,319,779.72	608,752.81
	10,261,407.00	10,261,407.00	2,139,522.81

SUBDIRECTOR DE PLANEACIÓN

ING. RIGOBERTO RÍOS JIMÉNEZ

DIRECTOR DE PLANEACIÓN Y VINCULACIÓN

LIC. ODILÓN ALBERTO GONZÁLEZ ESPONDA

APLICACIÓN DEL PRESUPUESTO FEDERAL DEVENGADO POR FUENTE DE FINANCIAMIENTO Y CAPÍTULO DE GASTO

Del 01 de Enero al 31 de Marzo del 2017

2112 008 0 INSTITUTO TECNOLOGICO SUPERIOR DE CINTALAPA

FUENTE DE FINANCIAMIENTO	CAPÍTULO DE GASTO									
	1000	2000	3000	4000	5000	6000	7000	8000	9000	TOTAL
<b>TOTAL</b>				<b>8,997,927.76</b>						<b>8,997,927.76</b>
<b>PARTICIPACIONES Y APORTACIONES FEDERALES</b>				<b>3,974,401.04</b>						<b>3,974,401.04</b>
<b>Participaciones y Aportaciones</b>										
5811 Fondo General de Participaciones				3,736,034.11						3,736,034.11
41501 Servicios Personales				2,026,855.39						2,026,855.39
41509 Servicios Personales (Docente)				1,709,178.72						1,709,178.72
41510 Servicios Generales (Impuesto Sobre Nomina Docente)				0.00						0.00
41511 Servicios Generales (Impuesto Sobre Nomina Administrativo)				0.00						0.00
5814 Fondo de Fiscalización y Recaudación				238,366.93						238,366.93
41502 Materiales y Suministros				128,504.66						128,504.66
41503 Servicios Generales				109,862.27						109,862.27
<b>Aportaciones Federales para Entidades Federativas y Municipios (Ramo 33)</b>										
5821 Fondo de Aportaciones para la Nómina Educativa y Gasto Operativo (FANEGO)										
5822 Fondo de Aportac. para los Servicios de Salud (FASSA)										
5823 Fondo de Aportac. para la Infraestructura Social (FAIS)										
5824 Fondo de Aportac. para el Fortalecimiento de los Municipios (FORTAMUN)										
5825 Fondo de Aportaciones Múltiples (FAM)										
5826 Fondo de Aportac. para la Educación Tecnológica y de Adultos (FAETA)										
5827 Fondo de Aportaciones para la Seguridad Pública (FASP)										
5828 Fondo de Aportac. para el Fortalec. de las Entidades Federativas (FAFEF)										
<b>Convenios</b>										
5831 Pemex										
5832 Convenios de Descentralización										
5833 Convenios de Reasignación										
5834 Otros Convenios										
<b>RECURSOS FEDERALES POR TRANSFERENCIAS</b>				<b>5,023,526.72</b>						<b>5,023,526.72</b>
<b>TRANSFERENCIAS, ASIGNACIONES, SUBSIDIOS Y OTRAS AYUDAS</b>				<b>5,023,526.72</b>						<b>5,023,526.72</b>
5931 Fideicomiso para la Infraestructura en los Estados (FIES)										
5932 Programas Sujetos a Reglas de Operación										0.00
5933 Otros Subsidios				5,023,526.72						5,023,526.72
41501 Servicios Personales				2,265,781.26						2,265,781.26
41502 Materiales y Suministros				9,469.84						9,469.84
41503 Servicios Generales				608,752.81						608,752.81
41509 Servicios Personales (Docente)				2,139,522.81						2,139,522.81
5934 Fondo Regional										
5935 Fondo de Inversiones para las Entidades Federativas										
5936 Fondo de Inversión para el Combate a la Pobreza										

SUBDIRECTOR DE PLANEACIÓN

ING. RIGOBERTO RÍOS JIMÉNEZ

DIRECTOR DE PLANEACIÓN Y VINCULACIÓN

LIC. ODILÓN ALBERTO GONZÁLEZ ESPONDA



**PRINCIPALES ADECUACIONES AL PRESUPUESTO DE EGRESOS**

Del 01 de Enero al 31 de Marzo del 2017

**2112 008 0 INSTITUTO TECNOLOGICO SUPERIOR DE CINTALAPA**

PRESUPUESTO DE EGRESOS				VARIACIÓN EN RELACIÓN AL:		SUBEJERCICIO
APROBADO ANUAL	AMPLIACIONES / REDUCCIONES	MODIFICADO	DEVENGADO	APROBADO ANUAL	%	
1	2	3	4	5 = 4-1		6 = 3-4
48,967,159.00	2,166,967.36	51,134,126.36	8,997,927.76	-39,969,231.24	-81.6	42,136,198.60

**Razón de la Variación del Presupuesto Devengado en Relación al Aprobado Anual**

La variación \$ **39,969,231.24** existente con corte al 1er. Trimestre del presente ejercicio, se deriva a consecuencia de lo faltante por radicar por parte de la federación y estado, conforme al calendario de ministraciones programadas, emitido mediante oficio de No. SH/116/2017 el cual corresponde al total del presupuesto aprobado para el ejercicio fiscal 2017.

La variación \$ **2,166,967.36** existente con corte al 1er. Trimestre del presente ejercicio, se deriva a consecuencia de la ampliación en los capítulos 41501, 41509, 41510 y 41511, derivado del adeudo por parte del estado al cierre del ejercicio, y que serán utilizados para cubrir las obligaciones fiscales (ISR, IMSS, INFONAVIT y 2% SOBRE NOMINA) del ejercicio 2016 por concepto de servicios personales.

**Ampliación Líquida** por un monto de \$ **\$2,415,868.64** por concepto de recursos adeudados correspondiente al capítulo 1000 (servicios personales) en el ejercicio fiscal 2016 conforme al convenio de Coordinación y Operación financiera del Instituto Tecnológico Superior de Cintalapa.

**Reducción Líquida** por un monto de \$ **248,901.28** por concepto de igualación del 50% de la concurrencia Federal de los capítulos 41501 y 41503 con base al oficio de autorización M00/0008/17 signado por el Mtro. Manuel Quintero Quintero Director General del TNM.

**Razón del Subejercicio**

El subejercicio de \$ **42,136,198.60**; es el resultado del Presupuesto Modificado al periodo que se informa con relación al Presupuesto Devengado, mismos que se integran de la siguiente manera: disponible presupuestario por un monto de \$ **41,020,094.06**. Representa los recursos autorizados no radicados por parte del Estado y la Federación, mismos, que serán utilizados para el pago del personal conforme a la plantilla autorizada, asimismo, de los gastos de operación para la adquisición y contratación de bienes y servicios necesarios e indispensables para la operatividad del Instituto Tecnológico Superior de Cintalapa, conforme al proyecto Institucional como parte del Programa Presupuestario 006 (Programa de Educación Superior); y **1,116,104.54** que representa lo pendiente por liberar para el pago de la plaza de comisario público adscrito a este instituto, y de las prestaciones contractuales al personal sindicalizado día de las madres, día del maestro y día del burocrata conforme a la plantilla autorizada.

**Integración del Disponible Presupuestario por Fuente de Financiamiento**

5811 Fondo General de Participaciones	17,396,725.99
5814 Fondo de Fiscalización y Recaudación	2,985,114.07
5933 Otros Subsidios	20,638,254.00
	<u>41,020,094.06</u>

**Integración del Disponible Presupuestario por Capítulo de Gasto**

4000 Transferencias, Asignaciones, Subsidios y Otras Ayudas		41,020,094.06
41501 Servicios Personales	17,410,502.28	
41502 Materiales y Suministros	1,366,817.50	
41503 Servicios Generales	4,072,249.64	
41509 Servicios Personales (Docente)	17,927,017.64	
41510 Impuesto Sobre Nomina	122,537.10	
41511 Impuesto Sobre Nomina (Docente)	120,969.90	
		<u>41,020,094.06</u>

**TOTAL**

**SUBDIRECTOR DE PLANEACIÓN**

ING. RIGOBERTO RÍOS JIMÉNEZ

**DIRECTOR DE PLANEACIÓN Y VINCULACIÓN**

LIC. ODILÓN ALBERTO GONZÁLEZ ESPONDA

**GASTO DEL SECTOR PÚBLICO PRESUPUESTARIO EN CLASIFICACIÓN ECONOMICA**  
Del 01 de Enero al 31 de Marzo del 2017

2112 008 0 INSTITUTO TECNOLOGICO SUPERIOR DE CINTALAPA

CONCEPTO / CAPÍTULO DE GASTO	PRESUPUESTO DE EGRESOS						VARIACIÓN DEL DEVENGADO RESPECTO AL:			
	APROBADO ANUAL	MODIFICADO	COMPROMETIDO	DEVENGADO	EJERCIDO	PAGADO	APROBADO ANUAL	%	MODIFICADO	%
	1	2	3	4	5	6				
<b>TOTAL</b>	<b>48,967,159.00</b>	<b>51,134,126.36</b>	<b>8,997,927.76</b>	<b>8,997,927.76</b>	<b>8,380,431.10</b>	<b>8,380,431.10</b>	<b>(39,969,231.24)</b>	<b>-81.6</b>	<b>(42,136,198.60)</b>	<b>-82.4</b>
<b>GASTO PROGRAMABLE</b>	<b>48,967,159.00</b>	<b>51,134,126.36</b>	<b>8,997,927.76</b>	<b>8,997,927.76</b>	<b>8,380,431.10</b>	<b>8,380,431.10</b>	<b>(39,969,231.24)</b>	<b>-81.6</b>	<b>(42,136,198.60)</b>	<b>-82.4</b>
<b>GASTO CORRIENTE</b>	<b>48,967,159.00</b>	<b>51,134,126.36</b>	<b>8,997,927.76</b>	<b>8,997,927.76</b>	<b>8,380,431.10</b>	<b>8,380,431.10</b>	<b>(39,969,231.24)</b>	<b>-81.6</b>	<b>(42,136,198.60)</b>	<b>-82.4</b>
<b>1000 Servicios Personales</b>										
<b>Gasto de Operación</b>										
2000 Materiales y Suministros										
3000 Servicios Generales										
<b>Otras Erogaciones</b>	<b>48,967,159.00</b>	<b>51,134,126.36</b>	<b>8,997,927.76</b>	<b>8,997,927.76</b>	<b>8,380,431.10</b>	<b>8,380,431.10</b>	<b>(39,969,231.24)</b>	<b>-81.6</b>	<b>(42,136,198.60)</b>	<b>-82.4</b>
4000 Transferencias, Asignaciones, Subsidios y Otras Ayudas	48,967,159.00	51,134,126.36	8,997,927.76	8,997,927.76	8,380,431.10	8,380,431.10	(39,969,231.24)	-81.6	(42,136,198.60)	-82.4
41501 Servicios Personales	21,661,884.18	22,819,243.47	4,292,636.65	4,292,636.65	3,675,139.99	3,675,139.99	(17,369,247.53)	-80.2	(18,526,606.82)	-81.2
41502 Materiales y Suministros	1,504,792.00	1,504,792.00	137,974.50	137,974.50	137,974.50	137,974.50	(1,366,817.50)	-90.8	(1,366,817.50)	-90.8
41503 Servicios Generales	4,942,170.00	4,790,864.72	718,615.08	718,615.08	718,615.08	718,615.08	(4,223,554.92)	-85.5	(4,072,249.64)	-85.0
41509 Servicios Personales (Docente)	20,858,312.82	21,775,719.17	3,848,701.53	3,848,701.53	3,848,701.53	3,848,701.53	(17,009,611.29)	-81.5	(17,927,017.64)	-82.3
41510 Servicios Generales (Impuesto Sobre Nomina Docente)	0.00	122,537.10	0.00	0.00	0.00	0.00	-	0.0	(122,537.10)	-100.0
41511 Servicios Generales (Impuesto Sobre Nomina Administrativa)	0.00	120,969.90	0.00	0.00	0.00	0.00	-	0.0	(120,969.90)	-100.0
7000 Inversiones Financieras y Otras Provisiones										
8000 Participaciones y Aportaciones (Aportaciones y Convenios)										
<b>Capital Humano</b>										
1000 Servicios Personales										
2000 Materiales y Suministros										
3000 Servicios Generales										
4000 Transferencias, Asignaciones, Subsidios y Otras Ayudas										
<b>GASTO DE CAPITAL</b>										
<b>Inversión Pública</b>										
1000 Servicios Personales										
2000 Materiales y Suministros										
3000 Servicios Generales										
4000 Transferencias, Asignaciones, Subsidios y Otras Ayudas										
5000 Bienes Mueble, Inmuebles e Intangibles										
6000 Inversión Pública										
7000 Inversiones Financieras y Otras Provisiones										
8000 Participaciones y Aportaciones (Aportaciones y Convenios)										
<b>GASTO NO PROGRAMABLE</b>										
8000 Participaciones a Municipios										
Transacciones de la Deuda Pública / Costo Financiero										
7000 Inversiones Financieras y Otras Provisiones										
9000 Deuda Pública										
9000 ADEFAS										

JEFE DEL ÁREA DE PROGRAMACION Y PRESUPUESTO

ING. RIGOBERTO RÍOS JIMÉNEZ

DIRECTOR DE PLANEACIÓN Y VINCULACIÓN

LIC. ODILÓN ALBERTO GONZÁLEZ ESPÓNDIA

**RAZÓN DEL AVANCE % DEL GASTO DEL SECTOR PÚBLICO PRESUPUESTARIO EN CLASIFICACIÓN ECONOMICA**  
**INFORME DE AVANCE DE GESTIÓN FINANCIERA**  
Del 01 de Enero al 31 de Marzo del 2017

**2112 008 0 INSTITUTO TECNOLOGICO SUPERIOR DE CINTALAPA**


**Razón del Avance % del Presupuesto Devengado en relación al Presupuesto Ministrado**

El 82.4 % representa el ejercicio del gasto conforme a la disponibilidad financiera con corte al primer trimestre, denotando un avance optimo y eficaz de los recursos disponibles, apegandose a la normativamente conforme al registro dentro de los momentos contables de acuerdo a los procesos administrativos aplicados por este instituto dentro de las areas involucradas, para que el ejercicio del gasto sea aplicado de acuerdo a las necesidades academicas-administrativas, y sea realizado conforme a los programas institucionales estipulados dentro del Programa Operativo Anual del Instituto Tecnologico Superior de Cintalapa.

**SUBDIRECTOR DE PLANEACIÓN**

  
\_\_\_\_\_  
ING. RIGOBERTO RÍOS JIMÉNEZ

**DIRECTOR DE PLANEACIÓN Y VINCULACIÓN**

  
\_\_\_\_\_  
LIC. ODILÓN ALBERTO GONZÁLEZ ESPONDA



**ANÁLISIS DEL CAPITULO 4000.- TRANSFERENCIAS, ASIGNACIONES, SUBSIDIOS Y OTRAS AYUDAS**

Del 01 de Enero al 31 de Marzo del 2017

**2112 008 0 INSTITUTO TECNOLOGICO SUPERIOR DE CINTALAPA**

CONCEPTO / PARTIDA GENÉRICA / PARTIDA ESPECÍFICA	PRESUPUESTO DE EGRESOS			BENEFICIARIO	DESTINO DEL GASTO
	APROBADO ANUAL	MODIFICADO	DEVENGADO		
<b>INSTITUCIONAL</b>	<b>48,967,159.00</b>	<b>51,134,126.36</b>	<b>8,997,927.76</b>		
<b>Gasto Corriente</b>	<b>48,967,159.00</b>	<b>51,134,126.36</b>	<b>8,997,927.76</b>		
<b>4100 Tranferencias Internas y Asignaciones al Sector Público</b>	<b>48,967,159.00</b>	<b>51,134,126.36</b>	<b>8,997,927.76</b>		
<b>415 Asignaciones Presupuestarias al Poder Eiecutivo</b>	<b>48,967,159.00</b>	<b>51,134,126.36</b>	<b>8,997,927.76</b>		
41501 Transferencias para Servicios Personales	21,661,884.18	22,819,243.47	4,292,636.65	Empleados de ITSC	Pago de sueldos del personal administrativo y temporal
41502 Transferencias para Materiales y Suministros	1,504,792.00	1,504,792.00	137,974.50	ITSC (Diversos Proveedores)	Gastos de operación
41503 Transferencias para Servicios Generales	4,942,170.00	4,790,864.72	718,615.08	ITSC (Diversos Proveedores)	Gastos de operación
41509 Transferencias para Servicios Personales (Docente)	20,858,312.82	21,775,719.17	3,848,701.53	Empleados de ITSC	Pago de sueldos del personal docente y temporal
41510 Transferencias para Servicios Personales (Impuesto S/Nomina)	0.00	122,537.10	0.00	Hacienda del Estado	Pago de Impuesto sobre nómina del personal docente.
41510 Transferencias para Servicios Personales (Impuesto S/Nomina Docente)	0.00	120,969.90	0.00	Hacienda del Estado	Pago de Impuesto sobre nómina del personal administrativo.
<b>INVERSIÓN</b>					
NOTA: La diferencia de \$ 28,940,099.21; que existe entre el presupuesto modificado y devengado corresponden a recursos disponibles presupuestarios.					
<b>T O T A L</b>	<b>48,967,159.00</b>	<b>51,134,126.36</b>	<b>8,997,927.76</b>		

**SUBDIRECTOR DE PLANEACIÓN**

ING. RIGOBERTO RÍOS JIMÉNEZ

**DIRECTOR DE PLANEACIÓN Y VINCULACIÓN**

LIC. ODILÓN ALBERTO GONZÁLEZ ESPONDA


**TRANSFERENCIAS, ASIGNACIONES, SUBSIDIOS Y OTRAS AYUDAS**

**OTROS SUBSIDIOS**

**5933 05 Subsidios para Organismos Descentralizados Estatales (Ramo 11)**

Mediante este programa se invierte un monto de 5 millones de pesos, recursos de origen federal y que son destinados al pago de sueldos y demás prestaciones contractuales del personal del instituto, conforme a la plantilla autorizada por el Tecnológico Nacional de México, así como para la compra de bienes y contratación de servicios, que permiten mantener en óptimo funcionamiento las instalaciones y así brindar una mejor atención a los estudiantes, mediante acciones que permitan ofrecer programas reconocidos por su calidad.

SUBDIRECTOR DE PLANEACIÓN

  
\_\_\_\_\_  
ING. RIGOBERTO RÍOS JIMÉNEZ

DIRECTOR DE PLANEACIÓN Y VINCULACIÓN

  
\_\_\_\_\_  
LIC. ODILÓN ALBERTO GONZÁLEZ ESPONZA



**OTROS SUBSIDIOS**  
**CLASIFICACIÓN POR PROYECTOS ESTRATÉGICOS Y SUBFUENTE DE FINANCIAMIENTO**  
 Recursos Provenientes del Programa de Subsidios Federales para Organismos Descentralizados Estatales  
 Del 01 de Enero al 31 de Marzo del 2017

2112 008 0 INSTITUTO TECNOLÓGICO SUPERIOR DE CINTALAPA

FUNCIÓN - PROYECTO ESTRATÉGICO	MUNICIPIO / COBERTURA	DEVENGADO / SUBFUENTE DE FINANCIAMIENTO						TOTAL
		A	B	C	D	E	S	
		Gastos Comprometidos y/o Devengados por Registrar	Economías de Ejercicios Anteriores	Refrendos	Productos Financ. de Ejercicios Ant.	Productos Financieros del Año en Curso	Recursos del Ejercicio	
<b>TOTAL</b>							5,023,526.72	5,023,526.72
2.5 EDUCACIÓN Proporciona Servicios Educativos de Calidad	Cobertura Estatal						5,023,526.72	5,023,526.72
							5,023,526.72	5,023,526.72

SUBDIRECTOR DE PLANEACIÓN

  
 ING. RIGOBERTO RÍOS JIMÉNEZ

DIRECTOR DE PLANEACIÓN Y VINCULACIÓN

  
 LIC. ODILÓN ALBERTO GONZÁLEZ ESPONDA





ESTADO DEL EJERCICIO DEL PRESUPUESTO


CIERRE A MARZO DE 2017

Instituto Tecnológico Superior de Cintalapa

31 de marzo de 2017

(Pesos)

CAPÍTULOS / CONCEPTOS	PRESUPUESTO AUTORIZADO				COMPROMETIDO	DEVENGADO	EJERCIDO	PAGADO	CRÉDITO DISPONIBLE PARA COMPROMETER (Modificado-Comprometido)	CRÉDITO DISPONIBLE (Modificado-Devengado)
	PRESUPUESTO DE EGRESOS APROBADO	AMPLIACIONES	REDUCCIONES	MODIFICADO						
<b>TOTAL</b>	48,967,159.00	2,415,868.64	248,901.28	51,134,126.36	8,997,927.76	8,997,927.76	8,380,431.10	8,380,431.10	42,136,198.60	42,136,198.60
Transferencias, Asignaciones, Subsidios y As Ayudas.	48,967,159.00	2,415,868.64	248,901.28	51,134,126.36	8,997,927.76	8,997,927.76	8,380,431.10	8,380,431.10	42,136,198.60	42,136,198.60
Transferencias Internas y Asignaciones al Sector Público.	48,967,159.00	2,415,868.64	248,901.28	51,134,126.36	8,997,927.76	8,997,927.76	8,380,431.10	8,380,431.10	42,136,198.60	42,136,198.60

  
Lic. Guillermo Alberto Chang Zambrano

Director General Encargado



GOBIERNO CONSTITUCIONAL DEL ESTADO DE CHIAPAS

SECRETARÍA DE HACIENDA

Análítico de Partidas por Clasificación Administrativa

SISTEMA PRESUPUESTARIO 2017

(PESOS)

CIERRE MENSUAL DE MARZO



21120080 Instituto Tecnológico Superior de Cintalapa

viernes, 31 de marzo de 2017

Table with columns: UR FI FSF SSFP PP OA AI PT MPIO GASTO TG FF SFTE PF CP DM DESCRIPCIÓN Presupuesto Aprobado Modificación Neta Presupuesto Modificado Presupuesto Liberado Presupuesto por Liberar Presupuesto Ministrado Presupuesto Comprometido Modificado Presupuesto Devengado Modificado Presupuesto Ejercido Modificado Presupuesto Pagado Modificado Disponibilidad Financiera Modificada Disponible Presupuestario Modificado

Handwritten signatures and initials at the bottom of the page.





**GOBIERNO CONSTITUCIONAL DEL ESTADO DE CHIAPAS**  
**SECRETARÍA DE HACIENDA**  
 Por Capítulos, Concepto, Partida Genérica y Partida Específica por Clasificación Administrativa  
**SISTEMA PRESUPUESTARIO 2017**  
 (PESOS)  
**CIERRE MENSUAL DE MARZO**



EP-03

21120080 Instituto Tecnológico Superior de Cintalapa

Página 1 de 1  
viernes, 31 de marzo de 2017

CAPÍTULOS /CONCEPTOS /PARTIDAS	DESCRIPCIÓN	Presupuesto Aprobado	Modificación Neta	Presupuesto Modificado	Presupuesto Liberado	Presupuesto por Liberar	Presupuesto Ministrado	Presupuesto Comprometido Modificado	Presupuesto Devengado Modificado	Presupuesto Ejercido Modificado	Presupuesto Pagado Modificado	Disponibilidad Financiera Modificada	Disponibilidad Presupuestario Modificado
<b>Gran Total</b>		<b>48,967,159.00</b>	<b>2,166,967.36</b>	<b>51,134,126.36</b>	<b>50,018,021.82</b>	<b>1,116,104.54</b>	<b>14,205,844.63</b>	<b>8,997,927.76</b>	<b>8,997,927.76</b>	<b>8,380,431.10</b>	<b>8,380,431.10</b>	<b>5,825,413.53</b>	<b>41,020,094.06</b>
<b>INSTITUCIONALES</b>		<b>48,967,159.00</b>	<b>2,166,967.36</b>	<b>51,134,126.36</b>	<b>50,018,021.82</b>	<b>1,116,104.54</b>	<b>14,205,844.63</b>	<b>8,997,927.76</b>	<b>8,997,927.76</b>	<b>8,380,431.10</b>	<b>8,380,431.10</b>	<b>5,825,413.53</b>	<b>41,020,094.06</b>
4000	Transferencias, Asignaciones, Subsidios y Otras Ayudas.	48,967,159.00	2,166,967.36	51,134,126.36	50,018,021.82	1,116,104.54	14,205,844.63	8,997,927.76	8,997,927.76	8,380,431.10	8,380,431.10	5,825,413.53	41,020,094.06
4100	Transferencias Internas y Asignaciones al Sector Público.	48,967,159.00	2,166,967.36	51,134,126.36	50,018,021.82	1,116,104.54	14,205,844.63	8,997,927.76	8,997,927.76	8,380,431.10	8,380,431.10	5,825,413.53	41,020,094.06
415	Transferencias Internas Otorgadas a Entidades Paraestatales no Empresariales y no Financieras	48,967,159.00	2,166,967.36	51,134,126.36	50,018,021.82	1,116,104.54	14,205,844.63	8,997,927.76	8,997,927.76	8,380,431.10	8,380,431.10	5,825,413.53	41,020,094.06
41501	Transferencias para Servicios Personales	21,661,894.18	1,157,359.29	22,819,243.47	21,703,138.93	1,116,104.54	6,394,316.16	4,292,636.65	4,292,636.65	3,675,139.99	3,675,139.99	2,719,176.17	17,410,502.28
41502	Transferencias para Materiales y Suministros	1,504,792.00	0.00	1,504,792.00	1,504,792.00	0.00	367,063.00	137,974.50	137,974.50	137,974.50	137,974.50	229,088.58	1,366,817.50
41503	Transferencias para Servicios Generales	4,942,170.00	-151,305.28	4,790,864.72	4,790,864.72	0.00	4,205,540.79	718,615.08	718,615.08	718,615.08	718,615.08	486,925.71	4,072,249.64
41509	Transferencias para Servicios Personales (Docente)	20,858,312.82	917,406.35	21,775,719.17	21,775,719.17	0.00	5,995,417.60	3,848,701.53	3,848,701.53	3,848,701.53	3,848,701.53	2,146,716.07	17,927,017.64
41510	Transferencias para Servicios Generales (Impuesto sobre Nóminas y Otros que se Deriven de una Relación Laboral, Docente)	0.00	122,537.10	122,537.10	122,537.10	0.00	122,537.10	0.00	0.00	0.00	0.00	122,537.10	122,537.10
41511	Transferencias para Servicios Generales (Impuesto Sobre Nóminas y Otros que se Deriven de una Relación Laboral, Personal Administrativo)	0.00	120,969.90	120,969.90	120,969.90	0.00	120,969.90	0.00	0.00	0.00	0.00	120,969.90	120,969.90

GOBIERNO CONSTITUCIONAL DEL ESTADO DE CHIAPAS

SECRETARÍA DE HACIENDA

Resumen Tipo de Gasto y Partida  
SISTEMA PRESUPUESTARIO 2017

(PESOS)

CIERRE MENSUAL DE MARZO

EP-08

21120080 Instituto Tecnológico Superior de Cintalapa

Página 1 de 1  
viernes, 31 de marzo de 2017

TIPO GASTO / CAPÍTULOS /CONCEPTOS /PARTIDAS	DESCRIPCIÓN	Presupuesto Aprobado	Modificación Neta	Presupuesto Modificado	Presupuesto Liberado	Presupuesto por Liberar	Presupuesto Ministrado	Presupuesto Comprometido Modificado	Presupuesto Devengado Modificado	Presupuesto Ejercido Modificado	Presupuesto Pagado Modificado	Disponibilidad Financiera Modificada	Disponible Presupuestario Modificado
<b>Gran Total</b>		<b>48,967,159.00</b>	<b>2,166,967.36</b>	<b>51,134,126.36</b>	<b>50,018,021.82</b>	<b>1,116,104.54</b>	<b>14,205,844.63</b>	<b>8,997,927.76</b>	<b>8,997,927.76</b>	<b>8,380,431.10</b>	<b>8,380,431.10</b>	<b>5,825,413.53</b>	<b>41,020,094.06</b>
<b>Total Institucional</b>		<b>48,967,159.00</b>	<b>2,166,967.36</b>	<b>51,134,126.36</b>	<b>50,018,021.82</b>	<b>1,116,104.54</b>	<b>14,205,844.63</b>	<b>8,997,927.76</b>	<b>8,997,927.76</b>	<b>8,380,431.10</b>	<b>8,380,431.10</b>	<b>5,825,413.53</b>	<b>41,020,094.06</b>
<b>Total Inversión</b>		<b>0.00</b>	<b>0.00</b>	<b>0.00</b>	<b>0.00</b>	<b>0.00</b>	<b>0.00</b>	<b>0.00</b>	<b>0.00</b>	<b>0.00</b>	<b>0.00</b>	<b>0.00</b>	<b>0.00</b>
<b>Total</b>		<b>48,967,159.00</b>	<b>2,166,967.36</b>	<b>51,134,126.36</b>	<b>50,018,021.82</b>	<b>1,116,104.54</b>	<b>14,205,844.63</b>	<b>8,997,927.76</b>	<b>8,997,927.76</b>	<b>8,380,431.10</b>	<b>8,380,431.10</b>	<b>5,825,413.53</b>	<b>41,020,094.06</b>
<b>Institucional</b>		<b>48,967,159.00</b>	<b>2,166,967.36</b>	<b>51,134,126.36</b>	<b>50,018,021.82</b>	<b>1,116,104.54</b>	<b>14,205,844.63</b>	<b>8,997,927.76</b>	<b>8,997,927.76</b>	<b>8,380,431.10</b>	<b>8,380,431.10</b>	<b>5,825,413.53</b>	<b>41,020,094.06</b>
<b>Inversión</b>		<b>0.00</b>	<b>0.00</b>	<b>0.00</b>	<b>0.00</b>	<b>0.00</b>	<b>0.00</b>	<b>0.00</b>	<b>0.00</b>	<b>0.00</b>	<b>0.00</b>	<b>0.00</b>	<b>0.00</b>
1 Gasto Corriente		48,967,159.00	2,166,967.36	51,134,126.36	50,018,021.82	1,116,104.54	14,205,844.63	8,997,927.76	8,997,927.76	8,380,431.10	8,380,431.10	5,825,413.53	41,020,094.06
4000	Transferencias, Asignaciones, Subsidios y Otras Ayudas.	48,967,159.00	2,166,967.36	51,134,126.36	50,018,021.82	1,116,104.54	14,205,844.63	8,997,927.76	8,997,927.76	8,380,431.10	8,380,431.10	5,825,413.53	41,020,094.06
4100	Transferencias Internas y Asignaciones al Sector Público.	48,967,159.00	2,166,967.36	51,134,126.36	50,018,021.82	1,116,104.54	14,205,844.63	8,997,927.76	8,997,927.76	8,380,431.10	8,380,431.10	5,825,413.53	41,020,094.06
415	Transferencias Internas Otorgadas a Entidades Paraestatales no Empresariales y no Financieras	48,967,159.00	2,166,967.36	51,134,126.36	50,018,021.82	1,116,104.54	14,205,844.63	8,997,927.76	8,997,927.76	8,380,431.10	8,380,431.10	5,825,413.53	41,020,094.06
41501	Transferencias para Servicios Personales	21,661,884.18	1,157,359.29	22,819,243.47	21,703,138.93	1,116,104.54	6,394,316.16	4,292,636.65	4,292,636.65	3,675,139.99	3,675,139.99	2,719,176.17	17,410,502.28
41502	Transferencias para Materiales y Suministros	1,504,792.00	0.00	1,504,792.00	1,504,792.00	0.00	367,063.08	137,974.50	137,974.50	137,974.50	137,974.50	229,080.58	1,366,817.50
41503	Transferencias para Servicios Generales	4,942,170.00	-151,305.28	4,790,864.72	4,790,864.72	0.00	1,205,540.79	718,615.08	718,615.08	718,615.08	718,615.08	486,925.71	4,072,249.64
41509	Transferencias para Servicios Personales (Docente)	20,858,312.82	917,406.35	21,775,719.17	21,775,719.17	0.00	5,995,417.60	3,848,701.53	3,848,701.53	3,848,701.53	3,848,701.53	2,146,716.07	17,927,017.64
41510	Transferencias para Servicios Generales (Impuesto sobre Nóminas y Otros que se Deriven de una Relación Laboral, Docente)	0.00	122,537.10	122,537.10	122,537.10	0.00	122,537.10	0.00	0.00	0.00	0.00	122,537.10	122,537.10
41511	Transferencias para Servicios Generales (Impuesto Sobre Nóminas y Otros que se Deriven de una Relación Laboral, Personal Administrativo)	0.00	120,969.90	120,969.90	120,969.90	0.00	120,969.90	0.00	0.00	0.00	0.00	120,969.90	120,969.90

