

TECNM
TECNOLÓGICO NACIONAL DE
MÉXICO

INSTITUTO TECNOLÓGICO SUPERIOR DE GINTALAPA

Cuenta Pública 4^o. Trimestre 2017

Información Presupuestal



**SECRETARÍA DE HACIENDA
SUBSECRETARÍA DE EGRESOS
DIRECCION GENERAL DE PRESUPUESTO Y CUENTA PÚBLICA
DIRECCIÓN DE CONTABILIDAD GUBERNAMENTAL**

**CONTENIDO
(SUBSISTEMA DE EGRESOS)**

PAGINA

INTRODUCCIÓN

1

MARCO JURÍDICO

2

INSTRUCCIONES GENERALES

5

INFORMACIÓN ARMONIZADA CONAC

ESTADOS E INFORMES PRESUPUESTARIOS

SIAHE - CONTABILIDAD

- Estado Analítico de Ingresos
- Endeudamiento Neto
- Intereses de la Deuda

7

8

N/A No Aplica

9

N/A No Aplica

SIAHE - PRESUPUESTARIO

- Estado Analítico del Ejercicio del Presupuesto de Egresos Clasificación por Objeto del Gasto (Capítulos y Conceptos)
- Estado Analítico del Ejercicio del Presupuesto de Egresos Clasificación Económica por Tipo de Gasto
- Estado Analítico del Ejercicio del Presupuesto de Egresos Clasificación Administrativa/Organismo
- Estado Analítico del Ejercicio del Presupuesto de Egresos Clasificación Administrativa/Poderes
- Estado Analítico del Ejercicio del Presupuesto de Egresos Clasificación Administrativa/Entidades
- Estado Analítico del Ejercicio del Presupuesto de Egresos Clasificación Funcional (Finalidad y Función)

10

11

12

13

14

15

ESTADOS E INFORMES PROGRAMÁTICOS

- Gasto por Categoría Programática
- Programas y Proyectos de Inversión

17

18

N/A No Aplica

FORMATO DE EXCEL

- Formato del Ejercicio y Destino de Gasto Federalizado y Reintegros (Excel)

20

INFORMACIÓN LEY DE DISCIPLINA FINANCIERA (LDF)

- Estados Analíticos del Ejercicio del Presupuesto de Egresos Detallados - LDF Clasificación por Objeto del Gasto (Capítulos y Conceptos)
- Estados Analíticos del Ejercicio del Presupuesto de Egresos Detallados - LDF Clasificación Administrativa
- Estados Analíticos del Ejercicio del Presupuesto de Egresos Detallados - LDF Clasificación Funcional (Finalidad y Función)
- Estados Analíticos del Ejercicio del Presupuesto de Egresos Detallados - LDF Clasificación de Servicios Personales por Categoría
- Guía de Cumplimiento de la LDF (Periodo de presentación: Anual)

22

23

24

25

26

**SECRETARÍA DE HACIENDA
SUBSECRETARÍA DE EGRESOS
DIRECCION GENERAL DE PRESUPUESTO Y CUENTA PÚBLICA
DIRECCIÓN DE CONTABILIDAD GUBERNAMENTAL**

INFORMACIÓN DE ANÁLISIS E INTEGRACIÓN

- Aplicación del Presupuesto Total por Rubros	27	
- Aplicación de los Recursos Provenientes del Gobierno Federal	29	
- Aplicación del Presupuesto Federal Devengado por Fuente de Financiamiento y Capítulo de Gasto	31	
- Aplicación del Presupuesto Estatal Devengado por Fuente de Financiamiento y Capítulo de Gasto	33	N/A No Aplica
- Principales Adecuaciones al Presupuesto de Egresos	35	
- Anexo No. 1 Integración de las Economías y/o Ahorros Presupuestales	35.1	N/A No Aplica
- Anexo No. 2 Integración de las Economías y/o Ahorros Financieros	35.2	N/A No Aplica
- Gasto del Sector Público Presupuestario en Clasificación Económica	37	
- Justificación del Gasto del Sector Público Presupuestario en Clasificación Económica	37.1	
- Gasto del Sector Público Presupuestario en Clasificación Económica para Informe de Avance de Gestión Financiera	39	N/A No Aplica
- Razón del Avance % del Gasto del Sector Público Presupuestario en Clasificación Económica para Informe de Avance de Gestión Financiera	41	N/A No Aplica
- Análisis del Capítulo 4000.- Transferencias, Asignaciones, Subsidios y Otras Ayudas	42	
- Análisis del Capítulo 5000.- Bienes Muebles, Inmuebles e Intangibles	47	N/A No Aplica
- Análisis del Capítulo 7000.- Inversiones Financieras y Otras Provisiones	52	N/A No Aplica
- Análisis del Capítulo 8000.- Participaciones y Aportaciones	55	N/A No Aplica
- Análisis del Capítulo 9000.- Deuda Pública (ADEFAS)	58	N/A No Aplica
- Análisis de los Recursos Federales por Fuente de Financiamiento, Programas y/o Fondo	60	
- Análisis de los Recursos Federales 5 al Millar por Programas y Capítulo de Gasto	62	N/A No Aplica
- Recursos en Proceso de Ejecución por Proyectos Estratégicos	64	N/A No Aplica
Recursos a Municipios (Uso Exclusivo 3111 001 0 Municipios)		
- Aplicación de las Participaciones, Aportaciones y Transferencias por Fuente de Financiamiento y Clasificación Municipal	67	N/A No Aplica
- Aplicación de las Transferencias a Municipios por Fuente de Financiamiento	69	N/A No Aplica
Inversión Pública		
- Inversión Pública 6000 por Fuente de Financiamiento, Subfuente de Financiamiento y Proyectos Estratégicos	72	N/A No Aplica
- Desglose del Capítulo de Inversión Pública por Tipo de Obra Realizada	74	N/A No Aplica
Ramo 33.- Aportaciones Federales para Entidades Federativas y Municipios		
- Fondo de Aportaciones para la Nómina Educativa y Gasto Operativo (FONE) Clasificación por Proyectos Estratégicos y Subfuente de Financiamiento	77	N/A No Aplica
- Fondo de Aportaciones para los Servicios de Salud (FASSA) Clasificación por Proyectos Estratégicos y Subfuente de Financiamiento	79	N/A No Aplica

**SECRETARÍA DE HACIENDA
SUBSECRETARÍA DE EGRESOS
DIRECCIÓN GENERAL DE PRESUPUESTO Y CUENTA PÚBLICA
DIRECCIÓN DE CONTABILIDAD GUBERNAMENTAL**

- Fondo de Aportaciones para la Infraestructura Social (FAIS) Clasificación por Proyectos Estratégicos y Subfuente de Financiamiento	81	N/A No Aplica
- Fondo de Aportaciones para el Fortalecimiento de los Municipios (FORTAMUN) Clasificación por Proyectos Estratégicos y Subfuente de Financiamiento	83	N/A No Aplica
- Fondo de Aportaciones Múltiples (FAM) Clasificación por Proyectos Estratégicos y Subfuente de Financiamiento	85	N/A No Aplica
- Fondo de Aportaciones para la Educación Tecnológica y de Adultos (FAETA) Clasificación por Proyectos Estratégicos y Subfuente de Financiamiento	87	N/A No Aplica
- Fondo de Aportaciones para la Seguridad Pública (FASP) Clasificación por Proyectos Estratégicos y Subfuente de Financiamiento	89	N/A No Aplica
- Fondo de Aportaciones para el Fortalecimiento de las Entidades Federativas (FAFEF) Clasificación por Proyectos Estratégicos y Subfuente de Financiamiento	91	N/A No Aplica
Convenios Federales		
- Convenios de Descentralización Clasificación por Proyectos Estratégicos y Subfuente de Financiamiento	94	N/A No Aplica
- Convenios de Reasignación Clasificación por Proyectos Estratégicos y Subfuente de Financiamiento	96	N/A No Aplica
- Otros Convenios Clasificación por Proyectos Estratégicos y Subfuente de Financiamiento	98	N/A No Aplica
Transferencias, Asignaciones, Subsidios y Otras Ayudas (Subsidios y Subvenciones)		
- Fideicomiso para la Infraestructura en los Estados (FIES) Clasificación por Proyectos Estratégicos y Subfuente de Financiamiento	101	N/A No Aplica
- Programas Sujetos a Reglas de Operación Clasificación por Proyectos Estratégicos y Subfuente de Financiamiento	103	N/A No Aplica
- Otros Subsidios Clasificación por Proyectos Estratégicos y Subfuente de Financiamiento	105	N/A No Aplica
- Fondo Regional Clasificación por Proyectos Estratégicos y Subfuente de Financiamiento	107	N/A No Aplica
- Fondo de Inversiones para las Entidades Federativas Clasificación por Proyectos Estratégicos y Subfuente de Financiamiento	109	N/A No Aplica
- Fondo de Inversión para el Combate a la Pobreza Clasificación por Proyectos Estratégicos y Subfuente de Financiamiento	111	N/A No Aplica
Financiamientos		
- Financiamientos y Empréstitos Clasificación por Proyectos Estratégicos y Subfuente de Financiamiento	114	N/A No Aplica
Desarrollo Social (Uso Exclusivo 2111 162 0)		
- Análisis por Programas	117	N/A No Aplica
- Clasificación por Programas, Subprogramas y Proyectos	118	N/A No Aplica
- Análisis de Resultados por Programas y Subprogramas (Metas A alcanzadas)	120	N/A No Aplica

SECRETARÍA DE HACIENDA
SUBSECRETARÍA DE EGRESOS
DIRECCIÓN GENERAL DE PRESUPUESTO Y CUENTA PÚBLICA
DIRECCIÓN DE CONTABILIDAD GUBERNAMENTAL

INTRODUCCIÓN

La Cuenta Pública Estatal y el Informe de Avance de Gestión Financiera, así como, la información correspondiente al tercer trimestre, cuando proceda la renovación sexenal del Poder Ejecutivo, son los principales informes que el Ejecutivo rinde ante el H. Congreso del Estado. Para tal fin se ha elaborado el presente catálogo de formatos e instructivos, cuyas características se derivan de los requerimientos de información que demandan la integración de estos documentos para la información trimestral del ejercicio fiscal 2018, que deberán entregar los Organismos Públicos que integran los Poderes Legislativo, Ejecutivo y el Judicial. Así como las Entidades Paraestatales, Órganos Autónomos y Municipios.

Los formatos que integran este catálogo, considera la información que se incluirán en los documentos antes mencionados, por lo que resulta de suma importancia que se requirieran de acuerdo al diseño y/o estructura de cada uno de los formatos; así como a las instrucciones contenidas en cada uno de estos, ya que los organismos públicos son los únicos que cuentan con dicha información.

SECRETARÍA DE HACIENDA
SUBSECRETARÍA DE EGRESOS
DIRECCIÓN GENERAL DE PRESUPUESTO Y CUENTA PÚBLICA
DIRECCIÓN DE CONTABILIDAD GUBERNAMENTAL

MARCO JURÍDICO

CONSTITUCIÓN POLÍTICA DEL ESTADO DE CHIAPAS

ARTÍCULO 59 Son facultades y obligaciones del Gobernador:

FRACCIÓN XIX

Presentar al Congreso del Estado y, en sus recesos, a la Comisión Permanente, la cuenta pública correspondiente al año anterior, a más tardar el día 30 de abril de cada año.

El ejercicio en el que proceda la renovación sexenal del Poder Ejecutivo, la cuenta pública que contemplen los tres primeros trimestres del año, podrá ser presentada a más tardar el día 7 de diciembre de ese mismo año, encargándose la siguiente administración de entregar la correspondiente al último trimestre.

LEY ORGÁNICA DE LA ADMINISTRACIÓN PÚBLICA DEL ESTADO DE CHIAPAS

ARTÍCULO 29 Al Titular de la Secretaría de Hacienda le corresponde el despacho de los siguientes asuntos:

FRACCIÓN XXXIV

Establecer los mecanismos de control y seguimiento de los recursos federales, inherentes a los proyectos de inversión radicados al Estado, a fin de ser registrados e informados en la Cuenta Pública.

FRACCIÓN XXXV

Coordinar a las dependencias y entidades de la Administración Pública Estatal para la integración de la Cuenta Pública.

LEY DE FISCALIZACIÓN SUPERIOR DEL ESTADO DE CHIAPAS

ARTÍCULO 4 Para efectos de esta Ley, se entenderá por:

FRACCIÓN VII

Cuenta Pública.- A la cuenta pública a que se refieren el artículo 45 fracción XX de la Constitución Política del Estado Libre y Soberano de Chiapas y los artículos 53 y 55 de la Ley General de Contabilidad Gubernamental.

FRACCIÓN
XVIII

Informe de Avance de Gestión Financiera.- Al informe, que como parte integrante de la Cuenta Pública, rinden los Poderes del Estado y los Entes Públicos Estatales de manera consolidada a través del Ejecutivo Estatal, así como el que rinden los ayuntamientos y sus entes públicos de manera consolidada, al Órgano de Fiscalización Superior del Congreso del Estado, sobre los avances físicos y financieros de los programas estatales y municipales aprobados, a fin de que esta fiscalice en forma simultánea o posterior a la conclusión de los procesos correspondientes, los ingresos y egresos; el manejo, la custodia y la aplicación de sus fondos y recursos, así como el grado de cumplimiento de los objetivos contenidos en dichos programas.

CÓDIGO DE LA HACIENDA PÚBLICA PARA EL ESTADO DE CHIAPAS

ARTÍCULO 339 PÁRRAFO 6o. La información del ejercicio y destino del gasto federalizado así como respecto al reintegro de los recursos federales no devengados por los Organismos Públicos, para efectos de los informes trimestrales y la Cuenta Pública deben presentarse en los formatos aprobados por el Consejo Nacional de Armonización Contable, en lo sucesivo CONAC.

ARTÍCULO 480

Los Organismos Públicos, enviarán a la Secretaría, en forma mensual, trimestral o con la periodicidad que lo determine, la información contable, presupuestaria, financiera y de otra índole que ésta requiera.

Los Estados Financieros Contables y Presupuestarios que forman parte del Informe de Avance de Gestión Financiera y Cuenta Pública, deben ser firmados por el titular del Organismo Público y el Jefe de la Unidad de Apoyo Administrativo o su equivalente, pudiendo delegar la facultad de firma, para el caso de los informes mensuales y trimestrales.

ARTÍCULO 482

La Secretaría requerirá a los Organismos Públicos, la información contable, presupuestaria, financiera, funcional y de otra índole que resulten necesarias, para consolidar y elaborar el **Informe de Avance de Gestión Financiera** y la **Cuenta Pública Anual** de cada ejercicio fiscal, sometiéndola a la consideración del Ejecutivo del Estado, para su presentación al Congreso del Estado en los términos de los artículos 44, fracción XIX de la Constitución Política del Estado de Chiapas y 8 de la Ley de Fiscalización Superior del Estado de Chiapas.

Asimismo, los Organismos Públicos en sus Cuentas Públicas deben incluir la relación de los bienes que componen su patrimonio, conforme a los formatos electrónicos que apruebe el CONAC.

**SECRETARÍA DE HACIENDA
SUBSECRETARÍA DE EGRESOS
DIRECCIÓN GENERAL DE PRESUPUESTO Y CUENTA PÚBLICA
DIRECCIÓN DE CONTABILIDAD GUBERNAMENTAL**

ARTÍCULO 483 La Secretaría establecerá la forma y plazos de presentación de la información que generen los Organismos Públicos, en apego a las disposiciones normativas y técnicas que emanen de la Ley General de Contabilidad Gubernamental, dicha información será consolidada mediante los mecanismos y términos emitidos, a fin de cumplir en tiempo y forma ante el Congreso del Estado, y otras instancias que la requieran, conforme a ordenamientos establecidos.

Los Organismos Públicos son responsables del contenido de la información presentada.

El incumplimiento en la entrega de la información será sancionado de acuerdo a lo establecido en este Código. Ley General de Contabilidad Gubernamental, Ley de Fiscalización Superior del Estado de Chiapas y demás leyes aplicables, responsabilizándose directamente a los Organismos Públicos, de las observaciones y sanciones que determine el Órgano de Fiscalización Superior del Congreso del Estado.

ARTÍCULO 484 La Secretaría implementará los criterios de homogeneización y armonización de la información contable, presupuestaria, financiera y funcional, para la consolidación de los estados presupuestarios, financieros y de otra índole que resulten necesarios para la integración del **Informe de Avance de Gestión Financiera y Cuenta Pública**, los Organismos Públicos, serán responsables directos de la documentación comprobatoria y justificativa que se les requiera posteriormente.

LEY GENERAL DE CONTABILIDAD GUBERNAMENTAL

ARTÍCULO 52 **Del contenido de la Cuenta Pública:** Los estados financieros y demás información presupuestaria, programática y contable que emanen de los registros de los entes públicos, serán la base para la emisión de informes periódicos y para la formulación de la cuenta pública anual.

Los entes públicos deberán elaborar los estados de conformidad con las disposiciones normativas y técnicas que emanen de esta Ley o que emita el consejo.

ARTÍCULO 53 La cuenta pública del Gobierno Federal, que será formulada por la Secretaría de Hacienda, y las de las entidades federativas deberá atender en su cobertura a lo establecido en su marco legal vigente y contendrá como mínimo:

I.- Información Contable, conforme a lo señalado en la fracción I del artículo 46 de esta Ley;

II.- Información Presupuestaria, conforme a lo señalado en la fracción II del artículo 46 de esta Ley;

III.- Información Programática, de acuerdo con la clasificación establecida en la fracción III del artículo 46 de esta Ley;

ARTÍCULO 54 La información presupuestaria y programática que forme parte de la cuenta pública deberá relacionarse, en lo conducente, con los objetivos y prioridades de la planeación del desarrollo. Asimismo, deberá incluir los resultados de la evaluación del desempeño de los programas federales, de las entidades federativas, municipales y de las demarcaciones territoriales del Distrito Federal, respectivamente, así como los vinculados al ejercicio de los recursos federales que les hayan sido transferidos.

NORMATIVIDAD CONTABLE

ARTÍCULO 58 **De la Administración Centralizada, Poder Legislativo y Poder Judicial**
La información solicitada para la integración de la Cuenta Pública e Informe de Avance de Gestión Financiera, es la indicada en el artículo 57 Fracción III del presente ordenamiento y demás que se presentan en el Catálogo de Formatos e Instructivos que para tal efecto emite la Dirección de Contabilidad Gubernamental y publicado en la página de la Secretaría de Hacienda.

ARTÍCULO 68 **De las Entidades Paraestatales**
La información solicitada para la integración de la Cuenta Pública e Informe de Avance de Gestión Financiera, es la indicada en el artículo 67 Fracción III del presente ordenamiento y demás que se presentan en el Catálogo de Formatos e Instructivos que para tal efecto emite la Dirección de Contabilidad Gubernamental y publicado en la página de la Secretaría de Hacienda.

ARTÍCULO 74 **De Fideicomisos Públicos Estatales**
La información solicitada para la integración de la Cuenta Pública e Informe de Avance de Gestión Financiera, es la indicada en el artículo 73 Fracción III del presente ordenamiento y demás que se presentan en el Catálogo de Formatos e Instructivos que para tal efecto emite la Dirección de Contabilidad Gubernamental y publicado en la página de la Secretaría de Hacienda.

ARTÍCULO 82 **De Organismos Autónomos**
La información solicitada para la integración de la Cuenta Pública e Informe de Avance de Gestión Financiera, es la indicada en el artículo 81 Fracción III del presente ordenamiento y demás que se presentan en el Catálogo de Formatos e Instructivos que para tal efecto emite la Dirección de Contabilidad Gubernamental y publicado en la página de la Secretaría de Hacienda.

SECRETARÍA DE HACIENDA
SUBSECRETARÍA DE EGRESOS
DIRECCIÓN GENERAL DE PRESUPUESTO Y CUENTA PÚBLICA
DIRECCIÓN DE CONTABILIDAD GUBERNAMENTAL

Dicha información deberá enviarse en forma impresa en original con portada que identifique al Ente Público y en CD-R con archivos debidamente firmados, escaneados en formatos pdf que respaldan la información en las fechas siguientes:

I.- Cuenta Pública: Se deberá enviar en los primeros dieciocho días del mes de enero del ejercicio presente, en día hábil, con información correspondiente al ejercicio inmediato anterior.

Tratándose de un ejercicio de renovación de sexenio, la administración saliente enviará a más tardar dentro de los primeros diez días del mes de octubre la información de los tres primeros trimestres del ejercicio en curso.

Tratándose de un ejercicio de renovación de sexenio, la administración entrante enviará la información del último trimestre, en los primeros veinte días del mes de enero del siguiente ejercicio, en día hábil.

II.- Informe de Avance de Gestión Financiera: Se deberá enviar a más tardar dentro de los primeros diez días del mes de julio del ejercicio en curso en que se presenta, excepto en ejercicio de renovación sexenal.

**INFORMACIÓN ARMONIZADA
CONAC**


ESTADOS E INFORMES PRESUPUESTARIOS

SISTEMA CONTABLE 2017
ESTADO ANALÍTICO DE INGRESOS
DEL 1o. DE ENERO AL 31 DE DICIEMBRE DE 2017

Fecha: 22/01/2018
Página 1 de 1

RUBRO DE INGRESOS	INGRESO					DIFERENCIA (RECAUDADO - ESTIMADO)
	ESTIMADO	AMPLIACIONES Y REDUCCIONES	MODIFICADO	DEVENGADO	RECAUDADO	
Impuestos	0.00	0.00	0.00	0.00	0.00	0.00
Cuotas y Aportaciones de Seguridad Social	0.00	0.00	0.00	0.00	0.00	0.00
Contribuciones de Mejoras	0.00	0.00	0.00	0.00	0.00	0.00
Derechos	0.00	0.00	0.00	0.00	0.00	0.00
Productos	0.00	1,614.49	1,614.49	1,614.49	1,614.49	1,614.49
Corriente	0.00	0.00	0.00	0.00	0.00	0.00
Capital	0.00	1,614.49	1,614.49	1,614.49	1,614.49	1,614.49
Aprovechamientos	0.00	0.00	0.00	0.00	0.00	0.00
Corriente	0.00	0.00	0.00	0.00	0.00	0.00
Capital	0.00	0.00	0.00	0.00	0.00	0.00
Ingresos por Venta de Bienes y Servicios	0.00	2,959,823.49	2,959,823.49	2,959,823.49	2,959,823.49	2,959,823.49
Participaciones y Aportaciones	25,910,682.00	5,938,544.38	31,849,226.38	31,849,226.38	31,849,226.38	5,938,544.38
Transferencias, Asignaciones, Subsidios y Otras Ayudas	23,056,477.00	687,432.84	23,743,909.84	23,743,909.84	23,743,909.84	687,432.84
Ingresos Derivados de Financiamientos	0.00	0.00	0.00	0.00	0.00	0.00
Total	48,967,159.00	9,587,415.20	58,554,574.20	58,554,574.20	58,554,574.20	9,587,415.20
Ingresos Excedentes						9,587,415.20

RUBRO DE INGRESOS	INGRESO					DIFERENCIA (RECAUDADO - ESTIMADO)
	ESTIMADO	AMPLIACIONES Y REDUCCIONES	MODIFICADO	DEVENGADO	RECAUDADO	
Ingresos del Gobierno	25,910,682.00	5,940,158.87	31,850,840.87	31,850,840.87	31,850,840.87	5,940,158.87
Impuestos	0.00	0.00	0.00	0.00	0.00	0.00
Contribuciones de Mejoras	0.00	0.00	0.00	0.00	0.00	0.00
Derechos	0.00	0.00	0.00	0.00	0.00	0.00
Productos	0.00	1,614.49	1,614.49	1,614.49	1,614.49	1,614.49
Corriente	0.00	0.00	0.00	0.00	0.00	0.00
Capital	0.00	1,614.49	1,614.49	1,614.49	1,614.49	1,614.49
Aprovechamientos	0.00	0.00	0.00	0.00	0.00	0.00
Corriente	0.00	0.00	0.00	0.00	0.00	0.00
Capital	0.00	0.00	0.00	0.00	0.00	0.00
Participaciones y Aportaciones	25,910,682.00	5,938,544.38	31,849,226.38	31,849,226.38	31,849,226.38	5,938,544.38
Transferencias, Asignaciones, Subsidios y Otras Ayudas	0.00	0.00	0.00	0.00	0.00	0.00
Ingresos de organismos y Empresas	23,056,477.00	3,647,256.33	26,703,733.33	26,703,733.33	26,703,733.33	3,647,256.33
Cuotas y Aportaciones de Seguridad Social	0.00	0.00	0.00	0.00	0.00	0.00
Ingresos por Venta de Bienes y Servicios	0.00	2,959,823.49	2,959,823.49	2,959,823.49	2,959,823.49	2,959,823.49
Transferencias, Asignaciones, Subsidios y Otras Ayudas	23,056,477.00	687,432.84	23,743,909.84	23,743,909.84	23,743,909.84	687,432.84
Ingresos Derivados de Financiamiento	0.00	0.00	0.00	0.00	0.00	0.00
Ingresos Derivados de Financiamientos	0.00	0.00	0.00	0.00	0.00	0.00
Total	48,967,159.00	9,587,415.20	58,554,574.20	58,554,574.20	58,554,574.20	9,587,415.20
Ingresos Excedentes						9,587,415.20


Lic- Guillermo Alberto Chang Zambrano
Director General Encargado


C.P. Julio César Gutiérrez Morales
Subdirector Administrativo

"Bajo protesta de decir verdad declaramos que los Estados Financieros y sus notas, son razonablemente correctos y son responsabilidad del emisor".

Gobierno Constitucional del Estado de Chiapas
Instituto Tecnológico Superior de Cintalapa
Endeudamiento Neto
del 1 de Enero al 31 de Diciembre del 2017
(Pesos)

IDENTIFICACION DE CRÉDITO O INSTRUMENTO



CONTRATACIÓN/ COLOCACIÓN

AMORTIZACIÓN

ENDEUDAMIENTO NETO

CRÉDITOS BANCARIOS

NO APLICA



GOBIERNO CONSTITUCIONAL DEL ESTADO DE CHIAPAS
INSTITUTO TECNOLÓGICO SUPERIOR DE CINTALAPA
INTERESES DE LA DEUDA
DEL 1 DE ENERO AL 31 DE DICIEMBRE DEL 2017
(Pesos)


IDENTIFICACIÓN DE CRÉDITO O INSTRUMENTO

DEVENGADO

PAGADO

CRÉDITOS BANCARIOS

NO APLICA

Four handwritten signatures in black ink, arranged horizontally at the bottom of the page. The signatures are stylized and appear to be initials or names.

ESTADO ANALÍTICO DEL EJERCICIO DEL PRESUPUESTO DE EGRESOS CLASIFICACIÓN POR OBJETO DEL GASTO
 (CAPITULOS Y CONCEPTOS)
 DEL 1 DE ENERO AL 31 DE DICIEMBRE DE 2017

(Pesos)

RPA-1

CAPG	CG	DESCRIPCIÓN	PRESUPUESTO DE EGRESOS					SUB EJERCICIO
			APROBADO	AMPLIACIONES - REDUCCIONES	MODIFICADO	DEVENGADO	PAGADO	
4000		Transferencias, Asignaciones, Subsidios y Otras Ayudas.	48,967,159.00	6,625,977.22	55,593,136.22	55,593,136.22	55,593,136.22	0.00
4100		Transferencias Internas y Asignaciones al Sector Público.	48,967,159.00	6,625,977.22	55,593,136.22	55,593,136.22	55,593,136.22	0.00
TOTAL DEL GASTO:			48,967,159.00	6,625,977.22	55,593,136.22	55,593,136.22	55,593,136.22	0.00







GOBIERNO DEL ESTADO DE CHIAPAS
 RAMO O DEPENDENCIA: Instituto Tecnológico Superior de Cintalapa
 ESTADO ANALÍTICO DEL EJERCICIO DEL PRESUPUESTO DE EGRESOS CLASIFICACIÓN ECONÓMICA POR TIPO
 DE GASTO
 DEL 1 DE ENERO AL 31 DE DICIEMBRE DE 2017

(Pesos)

RPA-2

CONCEPTO	PRESUPUESTO DE EGRESOS					SUBEJERCICIO
	APROBADO	AMPLIACIONES - REDUCCIONES	MODIFICADO	DEVENGADO	PAGADO	
GASTO CORRIENTE	48,967,159.00	6,625,977.22	55,593,136.22	55,593,136.22	55,593,136.22	0.00
GASTO DE CAPITAL	0.00	0.00	0.00	0.00	0.00	0.00
AMORTIZACIÓN DE LA DEUDA Y DISMINUCIÓN DE PASIVOS	0.00	0.00	0.00	0.00	0.00	0.00
PENSIONES Y JUBILACIONES	0.00	0.00	0.00	0.00	0.00	0.00
PARTICIPACIONES	0.00	0.00	0.00	0.00	0.00	0.00
TOTAL DEL GASTO:	48,967,159.00	6,625,977.22	55,593,136.22	55,593,136.22	55,593,136.22	0.00





GOBIERNO CONSTITUCIONAL DEL ESTADO DE CHIAPAS
RAMO O DEPENDENCIA: Instituto Tecnológico Superior de Cintalapa
ESTADO ANALÍTICO DEL EJERCICIO DEL PRESUPUESTO DE EGRESOS EN CLASIFICACIÓN
ADMINISTRATIVA/ORGANISMO
DEL 1 DE ENERO AL 31 DE DICIEMBRE DE 2017

(Pesos)

RPA-3

CONCEPTO	PRESUPUESTO DE EGRESOS					SUB EJERCICIO
	APROBADO	AMPLIACIONES - REDUCCIONES	MODIFICADO	DEVENGADO	PAGADO	
TOTAL	48,967,159.00	6,625,977.22	55,593,136.22	55,593,136.22	55,593,136.22	0.00
ENTIDADES PARAESTATALES Y FIDEICOMISOS NO EMPRESARIALES Y NO FINANCIEROS	48,967,159.00	6,625,977.22	55,593,136.22	55,593,136.22	55,593,136.22	0.00
Instituto Tecnológico Superior de Cintalapa	48,967,159.00	6,625,977.22	55,593,136.22	55,593,136.22	55,593,136.22	0.00





GOBIERNO CONSTITUCIONAL DEL ESTADO DE CHIAPAS
RAMO O DEPENDENCIA: Instituto Tecnológico Superior de Cintalapa
ESTADO ANALÍTICO DEL EJERCICIO DEL PRESUPUESTO DE EGRESOS EN CLASIFICACIÓN
ADMINISTRATIVA/PODERES
DEL 1 DE ENERO AL 31 DE DICIEMBRE DE 2017



(Pesos)

RPA-4


CONCEPTO	PRESUPUESTO DE EGRESOS					SUBEJERCICIO
	APROBADO	AMPLIACIONES - REDUCCIONES	MODIFICADO	DEVENGADO	PAGADO	
PODER EJECUTIVO	NO APLICA					
PODER LEGISLATIVO	NO APLICA					
PODER JUDICIAL	NO APLICA					
ORGANOS AUTONOMOS	NO APLICA					

GOBIERNO CONSTITUCIONAL DEL ESTADO DE CHIAPAS
RAMO O DEPENDENCIA: Instituto Tecnológico Superior de Cintalapa
ESTADO ANALÍTICO DEL EJERCICIO DEL PRESUPUESTO DE EGRESOS EN CLASIFICACIÓN
ADMINISTRATIVA/ENTIDADES
DEL 1 DE ENERO AL 31 DE DICIEMBRE DE 2017

(Pesos)

RPA-5

CONCEPTO	PRESUPUESTO DE EGRESOS					SUBEJERCICIO
	APROBADO	AMPLIACIONES - REDUCCIONES	MODIFICADO	DEVENGADO	PAGADO	
TOTAL	48,967,159.00	6,625,977.22	55,593,136.22	55,593,136.22	55,593,136.22	0.00
ENTIDADES PARAESTATALES Y FIDEICOMISOS NO EMPRESARIALES Y NO FINANCIEROS	48,967,159.00	6,625,977.22	55,593,136.22	55,593,136.22	55,593,136.22	0.00
Instituto Tecnológico Superior de Cintalapa	48,967,159.00	6,625,977.22	55,593,136.22	55,593,136.22	55,593,136.22	0.00
INSTITUCIONES PÚBLICAS DE SEGURIDAD SOCIAL	0.00	0.00	0.00	0.00	0.00	0.00
ENTIDADES PARAESTATALES EMPRESARIALES NO FINANCIERAS CON PARTICIPACION ESTATAL MAYORITARIA	0.00	0.00	0.00	0.00	0.00	0.00
	0.00	0.00	0.00	0.00	0.00	0.00








GOBIERNO DEL ESTADO DE CHIAPAS
 RAMO O DEPENDENCIA: Instituto Tecnológico Superior de Cintalapa
ESTADO ANALÍTICO DEL EJERCICIO DEL PRESUPUESTO DE EGRESOS CLASIFICACIÓN FUNCIONAL (FINALIDAD Y FUNCIÓN)
 DEL 1 DE ENERO AL 31 DE DICIEMBRE DE 2017

(Pesos)

RPA-6

FI	FU	CONCEPTO	EGRESOS					SUB EJERCICIO
			APROBADO	AMPLIACIONES - REDUCCIONES	MODIFICADO	DEVENGADO	PAGADO	
2		Desarrollo Social	48,967,159.00	6,625,977.22	55,593,136.22	55,593,136.22	55,593,136.22	0.00
	2.5	Educación	48,967,159.00	6,625,977.22	55,593,136.22	55,593,136.22	55,593,136.22	0.00
TOTAL DEL GASTO:			48,967,159.00	6,625,977.22	55,593,136.22	55,593,136.22	55,593,136.22	0.00

**ESTADOS E INFORMES
PROGRAMÁTICOS**

GOBIERNO DEL ESTADO DE CHIAPAS
RAMO O DEPENDENCIA: Instituto Tecnológico Superior de Cintalapa
GASTO POR CATEGORÍA PROGRAMÁTICA
DEL 1 DE ENERO AL 31 DE DICIEMBRE DE 2017
(Pesos)

RPA-7

CONCEPTO	PRESUPUESTO DE EGRESOS					SUBEJERCICIO
	APROBADO	AMPLIACIONES - REDUCCIONES	MODIFICADO	DEVENGADO	PAGADO	
Programas	48,967,159.00	6,625,977.22	55,593,136.22	55,593,136.22	55,593,136.22	0.00
Subsidios: Sector Social y Privado o Entidades Federativas y Municipios	0.00	0.00	0.00	0.00	0.00	0.00
Otros Subsidios	0.00	0.00	0.00	0.00	0.00	0.00
Sujetos a Reglas de Operación	0.00	0.00	0.00	0.00	0.00	0.00
Desempeño de las Funciones	48,967,159.00	6,625,977.22	55,593,136.22	55,593,136.22	55,593,136.22	0.00
Específicos	0.00	0.00	0.00	0.00	0.00	0.00
Funciones de las Fuerzas Armadas (Únicamente Gobierno Federal)	0.00	0.00	0.00	0.00	0.00	0.00
Planeación, seguimiento y evaluación de políticas públicas	0.00	0.00	0.00	0.00	0.00	0.00
Prestación de Servicios Públicos	48,967,159.00	6,625,977.22	55,593,136.22	55,593,136.22	55,593,136.22	0.00
Promoción y fomento	0.00	0.00	0.00	0.00	0.00	0.00
Provisión de Bienes Públicos	0.00	0.00	0.00	0.00	0.00	0.00
Proyectos de inversión	0.00	0.00	0.00	0.00	0.00	0.00
Regulación y supervisión	0.00	0.00	0.00	0.00	0.00	0.00
Administrativos y de Apoyo	0.00	0.00	0.00	0.00	0.00	0.00
Apoyo a la función pública y al mejoramiento de la gestión	0.00	0.00	0.00	0.00	0.00	0.00
Apoyo al proceso presupuestario y para mejorar la eficiencia institucional	0.00	0.00	0.00	0.00	0.00	0.00
Operaciones ajenas	0.00	0.00	0.00	0.00	0.00	0.00
Compromisos	0.00	0.00	0.00	0.00	0.00	0.00
Desastres Naturales	0.00	0.00	0.00	0.00	0.00	0.00
Obligaciones de cumplimiento de resolución jurisdiccional	0.00	0.00	0.00	0.00	0.00	0.00
Obligaciones	0.00	0.00	0.00	0.00	0.00	0.00
Aportaciones a fondos de estabilización	0.00	0.00	0.00	0.00	0.00	0.00
Aportaciones a fondos de inversión y reestructura de pensiones	0.00	0.00	0.00	0.00	0.00	0.00
Aportaciones a la seguridad social	0.00	0.00	0.00	0.00	0.00	0.00
Pensiones y jubilaciones	0.00	0.00	0.00	0.00	0.00	0.00
Programas de Gasto Federalizado (Gobierno Federal)	0.00	0.00	0.00	0.00	0.00	0.00
Gasto Federalizado	0.00	0.00	0.00	0.00	0.00	0.00
Participaciones a entidades federativas y municipios	0.00	0.00	0.00	0.00	0.00	0.00
Costo financiero, deuda o apoyos a deudores y ahorradores de la banca	0.00	0.00	0.00	0.00	0.00	0.00
Adeudos de ejercicios fiscales anteriores	0.00	0.00	0.00	0.00	0.00	0.00
	0.00	0.00	0.00	0.00	0.00	0.00
TOTAL DEL GASTO:	48,967,159.00	6,625,977.22	55,593,136.22	55,593,136.22	55,593,136.22	0.00






GOBIERNO CONSTITUCIONAL DEL ESTADO DE CHIAPAS
PROGRAMAS Y PROYECTOS DE INVERSIÓN
DEL 1 DE ENERO AL 31 DE DICIEMBRE DE 2017

2112 008 0 INSTITUTO TECNOLOGICO SUPERIOR DE CINTALAPA

PP	PROGRAMA PRESUPUESTARIO / PROYECTO ESTRATÉGICO	MUNICIPIO / COBERTURA	PRESUPUESTO DE EGRESOS				AVANCE % DEVENGADO/ MODIFICADO
			APROBADO	MODIFICADO	DEVENGADO	PAGADO	

NO APLICA

Four handwritten signatures in black ink, arranged horizontally from left to right. The first signature is a simple vertical stroke with a horizontal crossbar. The second is a vertical stroke with a diagonal crossbar. The third is a vertical stroke with a horizontal crossbar and a small loop at the bottom. The fourth is a horizontal oval shape.


**INFORMACIÓN CONAC
EXCEL**

ENTIDAD FEDERATIVA: CHIAPAS
FORMATO DEL EJERCICIO Y DESTINO DE GASTO FEDERALIZADO Y REINTEGROS
 AL PERIODO: 01 de Enero al 31 de Diciembre de 2017.

2112 008 0 INSTITUTO TECNOLOGICO SUPERIOR DE CINTALAPA

PROGRAMA O FONDO	DESTINO DE LOS RECURSOS	EJERCICIO		REINTEGRO
		DEVENGADO	PAGADO	
5933 05 Subsidios para Organismos Descentralizados Estatales (Ramo 11-U006)	Cobertura Estatal	27,800,358.00	27,800,358.00	
	Cintalapa	777,215.00	777,215.00	
5933 29 Apoyo a Centros y Organizaciones de Educación. (Ramo 11-U080)	Cobertura Estatal	3,271,653.38	3,271,653.38	
TOTAL		31,849,226.38	31,849,226.38	

SUBDIRECTOR DE PLANEACIÓN



 C.P. LUIS ANTONIO CRUZ HERNÁNDEZ

DIRECTOR DE PLANEACIÓN Y VINCULACIÓN



 LIC. ODILON ALBERTO GONZÁLEZ ESPONDA

**INFORMACIÓN LEY DE DISCIPLINA
FINANCIERA - LDF**

NOMBRE DEL ENTE PUBLICO : Instituto Tecnológico Superior de Cintalapa

Estado Analítico del Ejercicio del Presupuesto de Egresos Detallado – LDF 6a.

Clasificación por Objeto del Gasto (Capítulo y Concepto)

Del 1 de Enero al 31 de diciembre de 2017

(PESOS)

Concepto	Egresos					Subejercicio
	Aprobado	Ampliaciones / Reducciones	Modificado	Devengado	Pagado	
I. Gasto No Etiquetado	23,056,477.00	687,432.84	23,743,909.84	23,743,909.84	23,743,909.84	0.00
A. Servicios Personales.	0.00	0.00	0.00	0.00	0.00	0.00
a1) Remuneraciones al Personal de Carácter Permanente.	0.00	0.00	0.00	0.00	0.00	0.00
a2) Remuneraciones al Personal de Carácter Transitorio.	0.00	0.00	0.00	0.00	0.00	0.00
a3) Remuneraciones Adicionales y Especiales.	0.00	0.00	0.00	0.00	0.00	0.00
a4) Seguridad Social.	0.00	0.00	0.00	0.00	0.00	0.00
a5) Otras Prestaciones Sociales y Económicas.	0.00	0.00	0.00	0.00	0.00	0.00
a6) Previsiones.	0.00	0.00	0.00	0.00	0.00	0.00
a7) Pago de Estímulos a Servidores Públicos.	0.00	0.00	0.00	0.00	0.00	0.00
B. Materiales y Suministros.	0.00	0.00	0.00	0.00	0.00	0.00
b1) Materiales de Administración, Emisión de Documentos y Artículos Oficiales.	0.00	0.00	0.00	0.00	0.00	0.00
b2) Alimentos y Utensilios.	0.00	0.00	0.00	0.00	0.00	0.00
b3) Materias Primas y Materiales de Producción y Comercialización	0.00	0.00	0.00	0.00	0.00	0.00
b4) Materiales y Artículos de Construcción y de Reparación.	0.00	0.00	0.00	0.00	0.00	0.00
b5) Productos Químicos, Farmacéuticos y de Laboratorio.	0.00	0.00	0.00	0.00	0.00	0.00
b6) Combustibles, Lubricantes y Aditivos.	0.00	0.00	0.00	0.00	0.00	0.00
b7) Vestuario, Blancos, Prendas de Protección y Artículos Deportivos.	0.00	0.00	0.00	0.00	0.00	0.00
b8) Materiales y Suministros para Seguridad.	0.00	0.00	0.00	0.00	0.00	0.00
b9) Herramientas, Refacciones y Accesorios Menores.	0.00	0.00	0.00	0.00	0.00	0.00
C. Servicios Generales.	0.00	0.00	0.00	0.00	0.00	0.00
c1) Servicios Básicos.	0.00	0.00	0.00	0.00	0.00	0.00
c2) Servicios de Arrendamiento.	0.00	0.00	0.00	0.00	0.00	0.00
c3) Servicios Profesionales, Científicos, Técnicos y Otros Servicios.	0.00	0.00	0.00	0.00	0.00	0.00
c4) Servicios Financieros, Bancarios y Comerciales.	0.00	0.00	0.00	0.00	0.00	0.00
c5) Servicios de Instalación, Reparación, Mantenimiento y Conservación.	0.00	0.00	0.00	0.00	0.00	0.00
c6) Servicios de Comunicación Social y Publicidad.	0.00	0.00	0.00	0.00	0.00	0.00
c7) Servicios de Traslado y Viajes.	0.00	0.00	0.00	0.00	0.00	0.00
c8) Servicios Oficiales.	0.00	0.00	0.00	0.00	0.00	0.00
c9) Otros Servicios Generales.	0.00	0.00	0.00	0.00	0.00	0.00
D. Transferencias, Asignaciones, Subsidios y Otras Ayudas.	23,056,477.00	687,432.84	23,743,909.84	23,743,909.84	23,743,909.84	0.00
d1) Transferencias Internas y Asignaciones al Sector Público.	23,056,477.00	687,432.84	23,743,909.84	23,743,909.84	23,743,909.84	0.00
d2) Transferencias al Resto del Sector Público.	0.00	0.00	0.00	0.00	0.00	0.00
d3) Subsidios y Subvenciones.	0.00	0.00	0.00	0.00	0.00	0.00
d4) Ayudas Sociales.	0.00	0.00	0.00	0.00	0.00	0.00
d5) Pensiones y Jubilaciones.	0.00	0.00	0.00	0.00	0.00	0.00
d6) Transferencias a Fideicomisos, Mandatos y Otros Análogos.	0.00	0.00	0.00	0.00	0.00	0.00
d7) Transferencias a la Seguridad Social	0.00	0.00	0.00	0.00	0.00	0.00
d8) Donativos	0.00	0.00	0.00	0.00	0.00	0.00
d9) Transferencias al Exterior.	0.00	0.00	0.00	0.00	0.00	0.00
E. Bienes Muebles, Inmuebles e Intangibles.	0.00	0.00	0.00	0.00	0.00	0.00
e1) Mobiliario y Equipo de Administración.	0.00	0.00	0.00	0.00	0.00	0.00
e2) Mobiliario y Equipo Educativo y Recreativo.	0.00	0.00	0.00	0.00	0.00	0.00
e3) Equipo e Instrumental Médico y de Laboratorio.	0.00	0.00	0.00	0.00	0.00	0.00
e4) Vehículos y Equipo de Transporte.	0.00	0.00	0.00	0.00	0.00	0.00
e5) Equipo de Defensa y Seguridad.	0.00	0.00	0.00	0.00	0.00	0.00
e6) Maquinaria, Otros Equipos y Herramientas.	0.00	0.00	0.00	0.00	0.00	0.00
e7) Activos Biológicos.	0.00	0.00	0.00	0.00	0.00	0.00
e8) Bienes Inmuebles.	0.00	0.00	0.00	0.00	0.00	0.00
e9) Activos Intangibles.	0.00	0.00	0.00	0.00	0.00	0.00
F. Inversión Pública.	0.00	0.00	0.00	0.00	0.00	0.00
f1) Obra Pública en Bienes de Dominio Público.	0.00	0.00	0.00	0.00	0.00	0.00
f2) Obra Pública en Bienes Propios.	0.00	0.00	0.00	0.00	0.00	0.00
f3) Proyectos Productivos y Acciones de Fomento	0.00	0.00	0.00	0.00	0.00	0.00
G. Inversiones Financieras y Otras Provisiones.	0.00	0.00	0.00	0.00	0.00	0.00
g1) Inversiones para el Fomento de Actividades Productivas	0.00	0.00	0.00	0.00	0.00	0.00
g2) Acciones y Participaciones de Capital	0.00	0.00	0.00	0.00	0.00	0.00
g3) Compra de Títulos y Valores	0.00	0.00	0.00	0.00	0.00	0.00
g4) Concesión de Préstamos.	0.00	0.00	0.00	0.00	0.00	0.00
g5) Inversiones en Fideicomisos, Mandatos y Otros Análogos.	0.00	0.00	0.00	0.00	0.00	0.00
Fideicomiso de Desastres Naturales (informativo)	0.00	0.00	0.00	0.00	0.00	0.00
g6) Otras Inversiones Financieras	0.00	0.00	0.00	0.00	0.00	0.00
g7) Provisiones para Contingencias y Otras Erogaciones Especiales.	0.00	0.00	0.00	0.00	0.00	0.00
H. Participaciones y Aportaciones.	0.00	0.00	0.00	0.00	0.00	0.00
h1) Participaciones.	0.00	0.00	0.00	0.00	0.00	0.00
h2) Aportaciones.	0.00	0.00	0.00	0.00	0.00	0.00
h3) Convenios.	0.00	0.00	0.00	0.00	0.00	0.00
I. Deuda Pública.	0.00	0.00	0.00	0.00	0.00	0.00
i1) Amortización de la Deuda Pública.	0.00	0.00	0.00	0.00	0.00	0.00
i2) Intereses de la Deuda Pública.	0.00	0.00	0.00	0.00	0.00	0.00
i3) Comisiones de la Deuda Pública.	0.00	0.00	0.00	0.00	0.00	0.00
i4) Gastos de la Deuda Pública.	0.00	0.00	0.00	0.00	0.00	0.00
i5) Costo por Coberturas.	0.00	0.00	0.00	0.00	0.00	0.00
i6) Apoyos Financieros.	0.00	0.00	0.00	0.00	0.00	0.00
i7) Adeudos de Ejercicios Fiscales Anteriores (ADEFAS).	0.00	0.00	0.00	0.00	0.00	0.00
II. Gasto Etiquetado	25,910,682.00	5,938,544.38	31,849,226.38	31,849,226.38	31,849,226.38	0.00
A. Servicios Personales.	0.00	0.00	0.00	0.00	0.00	0.00
a1) Remuneraciones al Personal de Carácter Permanente.	0.00	0.00	0.00	0.00	0.00	0.00
a2) Remuneraciones al Personal de Carácter Transitorio.	0.00	0.00	0.00	0.00	0.00	0.00
a3) Remuneraciones Adicionales y Especiales.	0.00	0.00	0.00	0.00	0.00	0.00
a4) Seguridad Social.	0.00	0.00	0.00	0.00	0.00	0.00
a5) Otras Prestaciones Sociales y Económicas.	0.00	0.00	0.00	0.00	0.00	0.00
a6) Previsiones.	0.00	0.00	0.00	0.00	0.00	0.00
a7) Pago de Estímulos a Servidores Públicos.	0.00	0.00	0.00	0.00	0.00	0.00
B. Materiales y Suministros.	0.00	0.00	0.00	0.00	0.00	0.00
b1) Materiales de Administración, Emisión de Documentos y Artículos Oficiales.	0.00	0.00	0.00	0.00	0.00	0.00
b2) Alimentos y Utensilios.	0.00	0.00	0.00	0.00	0.00	0.00
b3) Materias Primas y Materiales de Producción y Comercialización	0.00	0.00	0.00	0.00	0.00	0.00
b4) Materiales y Artículos de Construcción y de Reparación.	0.00	0.00	0.00	0.00	0.00	0.00

C.P. Julio César Gutiérrez Morales

Subdirector Administrativo

NOMBRE DEL ENTE PÚBLICO : Instituto Tecnológico Superior de Cintalapa

**Estado Analítico del Ejercicio del Presupuesto de Egresos Detallado – LDF 6a.
Clasificación por Objeto del Gasto (Capítulo y Concepto)**

Del 1 de Enero al 31 de diciembre de 2017

(PESOS)

Concepto	Egresos					Subejercicio
	Aprobado	Ampliaciones / Reducciones	Modificado	Devengado	Pagado	
b5) Productos Químicos, Farmacéuticos y de Laboratorio.	0.00	0.00	0.00	0.00	0.00	0.00
b6) Combustibles, Lubricantes y Aditivos.	0.00	0.00	0.00	0.00	0.00	0.00
b7) Vestuario, Blancos, Prendas de Protección y Artículos Deportivos.	0.00	0.00	0.00	0.00	0.00	0.00
b8) Materiales y Suministros para Seguridad.	0.00	0.00	0.00	0.00	0.00	0.00
b9) Herramientas, Refacciones y Accesorios Menores.	0.00	0.00	0.00	0.00	0.00	0.00
C. Servicios Generales.	0.00	0.00	0.00	0.00	0.00	0.00
c1) Servicios Básicos.	0.00	0.00	0.00	0.00	0.00	0.00
c2) Servicios de Arrendamiento.	0.00	0.00	0.00	0.00	0.00	0.00
c3) Servicios Profesionales, Científicos, Técnicos y Otros Servicios.	0.00	0.00	0.00	0.00	0.00	0.00
c4) Servicios Financieros, Bancarios y Comerciales.	0.00	0.00	0.00	0.00	0.00	0.00
c5) Servicios de Instalación, Reparación, Mantenimiento y Conservación.	0.00	0.00	0.00	0.00	0.00	0.00
c6) Servicios de Comunicación Social y Publicidad.	0.00	0.00	0.00	0.00	0.00	0.00
c7) Servicios de Traslado y Viáticos.	0.00	0.00	0.00	0.00	0.00	0.00
c8) Servicios Oficiales.	0.00	0.00	0.00	0.00	0.00	0.00
c9) Otros Servicios Generales.	0.00	0.00	0.00	0.00	0.00	0.00
D. Transferencias, Asignaciones, Subsidios y Otras Ayudas.	25,910,682.00	5,938,544.38	31,849,226.38	31,849,226.38	31,849,226.38	0.00
d1) Transferencias Internas y Asignaciones al Sector Público.	25,910,682.00	5,938,544.38	31,849,226.38	31,849,226.38	31,849,226.38	0.00
d2) Transferencias al Resto del Sector Público.	0.00	0.00	0.00	0.00	0.00	0.00
d3) Subsidios y Subvenciones.	0.00	0.00	0.00	0.00	0.00	0.00
d4) Ayudas Sociales.	0.00	0.00	0.00	0.00	0.00	0.00
d5) Pensiones y Jubilaciones.	0.00	0.00	0.00	0.00	0.00	0.00
d6) Transferencias a Fideicomisos, Mandatos y Otros Análogos.	0.00	0.00	0.00	0.00	0.00	0.00
d7) Transferencias a la Seguridad Social	0.00	0.00	0.00	0.00	0.00	0.00
d8) Donativos	0.00	0.00	0.00	0.00	0.00	0.00
d9) Transferencias al Exterior.	0.00	0.00	0.00	0.00	0.00	0.00
E. Bienes Muebles, Inmuebles e Intangibles.	0.00	0.00	0.00	0.00	0.00	0.00
e1) Mobiliario y Equipo de Administración.	0.00	0.00	0.00	0.00	0.00	0.00
e2) Mobiliario y Equipo Educativo y Recreativo.	0.00	0.00	0.00	0.00	0.00	0.00
e3) Equipo e Instrumental Médico y de Laboratorio.	0.00	0.00	0.00	0.00	0.00	0.00
e4) Vehículos y Equipo de Transporte.	0.00	0.00	0.00	0.00	0.00	0.00
e5) Equipo de Defensa y Seguridad.	0.00	0.00	0.00	0.00	0.00	0.00
e6) Maquinaria, Otros Equipos y Herramientas.	0.00	0.00	0.00	0.00	0.00	0.00
e7) Activos Biológicos.	0.00	0.00	0.00	0.00	0.00	0.00
e8) Bienes Inmuebles.	0.00	0.00	0.00	0.00	0.00	0.00
e9) Activos Intangibles.	0.00	0.00	0.00	0.00	0.00	0.00
F. Inversión Pública.	0.00	0.00	0.00	0.00	0.00	0.00
f1) Obra Pública en Bienes de Dominio Público.	0.00	0.00	0.00	0.00	0.00	0.00
f2) Obra Pública en Bienes Propios.	0.00	0.00	0.00	0.00	0.00	0.00
f3) Proyectos Productivos y Acciones de Fomento	0.00	0.00	0.00	0.00	0.00	0.00
G. Inversiones Financieras y Otras Provisiones.	0.00	0.00	0.00	0.00	0.00	0.00
g1) Inversiones para el Fomento de Actividades Productivas	0.00	0.00	0.00	0.00	0.00	0.00
g2) Acciones y Participaciones de Capital	0.00	0.00	0.00	0.00	0.00	0.00
g3) Compra de Títulos y Valores	0.00	0.00	0.00	0.00	0.00	0.00
g4) Concesión de Préstamos.	0.00	0.00	0.00	0.00	0.00	0.00
g5) Inversiones en Fideicomisos, Mandatos y Otros Análogos. Fideicomiso de Desastres Naturales (informativo)	0.00	0.00	0.00	0.00	0.00	0.00
g6) Otras Inversiones Financieras	0.00	0.00	0.00	0.00	0.00	0.00
g7) Provisiones para Contingencias y Otras Erogaciones Especiales.	0.00	0.00	0.00	0.00	0.00	0.00
H. Participaciones y Aportaciones.	0.00	0.00	0.00	0.00	0.00	0.00
h1) Participaciones.	0.00	0.00	0.00	0.00	0.00	0.00
h2) Aportaciones.	0.00	0.00	0.00	0.00	0.00	0.00
h3) Convenios.	0.00	0.00	0.00	0.00	0.00	0.00
I. Deuda Pública.	0.00	0.00	0.00	0.00	0.00	0.00
i1) Amortización de la Deuda Pública.	0.00	0.00	0.00	0.00	0.00	0.00
i2) Intereses de la Deuda Pública.	0.00	0.00	0.00	0.00	0.00	0.00
i3) Comisiones de la Deuda Pública.	0.00	0.00	0.00	0.00	0.00	0.00
i4) Gastos de la Deuda Pública.	0.00	0.00	0.00	0.00	0.00	0.00
i5) Costo por Coberturas.	0.00	0.00	0.00	0.00	0.00	0.00
i6) Apoyos Financieros.	0.00	0.00	0.00	0.00	0.00	0.00
i7) Adeudos de Ejercicios Fiscales Anteriores (ADEFAS).	0.00	0.00	0.00	0.00	0.00	0.00
III. Total de Egresos	48,867,189.00	6,625,977.22	55,593,136.22	55,593,136.22	55,593,136.22	0.00

C.P. Julio César Gutiérrez Morales
Subdirector Administrativo

NOMBRE DEL ENTE PÚBLICO : Instituto Tecnológico Superior de Cintalapa

Estado Analítico del Ejercicio del Presupuesto de Egresos Detallado – LDF 6b.

Clasificación Administrativa

Del 1 de Enero al 31 de diciembre de 2017

(PESOS)

Concepto	Egresos					Subejercicio
	Aprobado	Ampliaciones / Reducciones	Modificado	Devengado	Pagado	
I. Gasto No Etiquetado	23,056,477.00	687,432.84	23,743,909.84	23,743,909.84	23,743,909.84	0.00
E. Entidades Paraestatales y Fideicomisos No Empresariales y No Financieros	23,056,477.00	687,432.84	23,743,909.84	23,743,909.84	23,743,909.84	0.00
Instituto Tecnológico Superior de Cintalapa	23,056,477.00	687,432.84	23,743,909.84	23,743,909.84	23,743,909.84	0.00
II. Gasto Etiquetado	25,910,682.00	5,938,544.38	31,849,226.38	31,849,226.38	31,849,226.38	0.00
E. Entidades Paraestatales y Fideicomisos No Empresariales y No Financieros	25,910,682.00	5,938,544.38	31,849,226.38	31,849,226.38	31,849,226.38	0.00
Instituto Tecnológico Superior de Cintalapa	25,910,682.00	5,938,544.38	31,849,226.38	31,849,226.38	31,849,226.38	0.00
III. Total de Egresos	48,967,159.00	6,625,977.22	55,593,136.22	55,593,136.22	55,593,136.22	0.00

C.P. Julio César Gutiérrez Morales
Subdirector Administrativo

NOMBRE DEL ENTE PÚBLICO : Instituto Tecnológico Superior de Cintalapa

Estado Analítico del Ejercicio del Presupuesto de Egresos Detallado – LDF 6c.

Clasificación Funcional (Finalidad y Función)
Del 1 de Enero al 31 de diciembre de 2017

(PESOS)

Concepto	Egresos					Subejercicio
	Aprobado	Ampliaciones / Reducciones	Modificado	Devengado	Pagado	
I. Gasto No Etiquetado	23,056,477.00	687,432.84	23,743,909.84	23,743,909.84	23,743,909.84	0.00
A. Gobierno	0.00	0.00	0.00	0.00	0.00	0.00
a1) Legislación	0.00	0.00	0.00	0.00	0.00	0.00
a2) Justicia	0.00	0.00	0.00	0.00	0.00	0.00
a3) Coordinación de la política de gobierno	0.00	0.00	0.00	0.00	0.00	0.00
a4) Relaciones exteriores	0.00	0.00	0.00	0.00	0.00	0.00
a5) Asuntos financieros y hacendarios	0.00	0.00	0.00	0.00	0.00	0.00
a6) Seguridad Nacional	0.00	0.00	0.00	0.00	0.00	0.00
a7) Asuntos de orden público y de seguridad interior	0.00	0.00	0.00	0.00	0.00	0.00
a8) Otros servicios generales	0.00	0.00	0.00	0.00	0.00	0.00
B. Desarrollo Social	23,056,477.00	687,432.84	23,743,909.84	23,743,909.84	23,743,909.84	0.00
b1) Protección ambiental	0.00	0.00	0.00	0.00	0.00	0.00
b2) Vivienda y servicios a la comunidad	0.00	0.00	0.00	0.00	0.00	0.00
b3) Salud	0.00	0.00	0.00	0.00	0.00	0.00
b4) Recreación, cultura y otras manifestaciones sociales	0.00	0.00	0.00	0.00	0.00	0.00
b5) Educación	23,056,477.00	687,432.84	23,743,909.84	23,743,909.84	23,743,909.84	0.00
b6) Protección social	0.00	0.00	0.00	0.00	0.00	0.00
b7) Otros Asuntos Sociales	0.00	0.00	0.00	0.00	0.00	0.00
C. Desarrollo Económico	0.00	0.00	0.00	0.00	0.00	0.00
c1) Asuntos económicos, comerciales y laborales en general	0.00	0.00	0.00	0.00	0.00	0.00
c2) Agropecuaria, silvicultura, pesca y caza	0.00	0.00	0.00	0.00	0.00	0.00
c3) Combustibles y energía	0.00	0.00	0.00	0.00	0.00	0.00
c4) Minería, manufacturas y construcción	0.00	0.00	0.00	0.00	0.00	0.00
c5) Transporte	0.00	0.00	0.00	0.00	0.00	0.00
c6) Comunicaciones	0.00	0.00	0.00	0.00	0.00	0.00
c7) Turismo	0.00	0.00	0.00	0.00	0.00	0.00
c8) Ciencia, tecnología e innovación	0.00	0.00	0.00	0.00	0.00	0.00
c9) Otras industrias y otros asuntos económicos	0.00	0.00	0.00	0.00	0.00	0.00
D. Otras no Clasificadas en Funciones Anteriores	0.00	0.00	0.00	0.00	0.00	0.00
d1) Transac. de la deuda pública/costo financiero de la deuda	0.00	0.00	0.00	0.00	0.00	0.00
d2) Transf., part. y aport. entre diferentes niv. y ord. de gob.	0.00	0.00	0.00	0.00	0.00	0.00
d3) Saneamiento del Sistema Financiero	0.00	0.00	0.00	0.00	0.00	0.00
d4) Adeudos de Ejercicios Fiscales Anteriores	0.00	0.00	0.00	0.00	0.00	0.00
II. Gasto Etiquetado	25,910,682.00	5,938,544.38	31,849,226.38	31,849,226.38	31,849,226.38	0.00
A. Gobierno	0.00	0.00	0.00	0.00	0.00	0.00
a1) Legislación	0.00	0.00	0.00	0.00	0.00	0.00
a2) Justicia	0.00	0.00	0.00	0.00	0.00	0.00
a3) Coordinación de la política de gobierno	0.00	0.00	0.00	0.00	0.00	0.00
a4) Relaciones exteriores	0.00	0.00	0.00	0.00	0.00	0.00
a5) Asuntos financieros y hacendarios	0.00	0.00	0.00	0.00	0.00	0.00
a6) Seguridad Nacional	0.00	0.00	0.00	0.00	0.00	0.00
a7) Asuntos de orden público y de seguridad interior	0.00	0.00	0.00	0.00	0.00	0.00
a8) Otros servicios generales	0.00	0.00	0.00	0.00	0.00	0.00
B. Desarrollo Social	25,910,682.00	5,938,544.38	31,849,226.38	31,849,226.38	31,849,226.38	0.00
b1) Protección ambiental	0.00	0.00	0.00	0.00	0.00	0.00
b2) Vivienda y servicios a la comunidad	0.00	0.00	0.00	0.00	0.00	0.00
b3) Salud	0.00	0.00	0.00	0.00	0.00	0.00
b4) Recreación, cultura y otras manifestaciones sociales	0.00	0.00	0.00	0.00	0.00	0.00
b5) Educación	25,910,682.00	5,938,544.38	31,849,226.38	31,849,226.38	31,849,226.38	0.00
b6) Protección social	0.00	0.00	0.00	0.00	0.00	0.00
b7) Otros Asuntos Sociales	0.00	0.00	0.00	0.00	0.00	0.00
C. Desarrollo Económico	0.00	0.00	0.00	0.00	0.00	0.00
c1) Asuntos económicos, comerciales y laborales en general	0.00	0.00	0.00	0.00	0.00	0.00
c2) Agropecuaria, silvicultura, pesca y caza	0.00	0.00	0.00	0.00	0.00	0.00
c3) Combustibles y energía	0.00	0.00	0.00	0.00	0.00	0.00
c4) Minería, manufacturas y construcción	0.00	0.00	0.00	0.00	0.00	0.00
c5) Transporte	0.00	0.00	0.00	0.00	0.00	0.00
c6) Comunicaciones	0.00	0.00	0.00	0.00	0.00	0.00
c7) Turismo	0.00	0.00	0.00	0.00	0.00	0.00
c8) Ciencia, tecnología e innovación	0.00	0.00	0.00	0.00	0.00	0.00
c9) Otras industrias y otros asuntos económicos	0.00	0.00	0.00	0.00	0.00	0.00
D. Otras no Clasificadas en Funciones Anteriores	0.00	0.00	0.00	0.00	0.00	0.00
d1) Transac. de la deuda pública/costo financiero de la deuda	0.00	0.00	0.00	0.00	0.00	0.00
d2) Transf., part. y aport. entre diferentes niv. y ord. de gob.	0.00	0.00	0.00	0.00	0.00	0.00
d3) Saneamiento del Sistema Financiero	0.00	0.00	0.00	0.00	0.00	0.00
d4) Adeudos de Ejercicios Fiscales Anteriores	0.00	0.00	0.00	0.00	0.00	0.00
III. Total de Egresos	48,967,159.00	6,625,977.22	55,593,136.22	55,593,136.22	55,593,136.22	0.00

C.P. Julio César Guzmán Morales
Subdirector Administrativo

NOMBRE DEL ENTE PÚBLICO : Instituto Tecnológico Superior de Cintalapa


Estado Analítico del Ejercicio del Presupuesto de Egresos Detallado – LDF 6d.

Clasificación de Servicios Personales por Categoría

Del 1 de Enero al 31 de diciembre de 2017

(PESOS)

Concepto	Egresos					Subejercicio
	Aprobado	Ampliaciones / Reducciones	Modificado	Devengado	Pagado	
I. Gasto No Etiquetado	19,832,996.00	679,711.84	20,512,707.84	20,512,707.84	20,512,707.84	0.00
A. Personal Administrativo y de Servicio Público	9,236,090.18	613,450.97	9,849,541.15	9,849,541.15	9,849,541.15	0.00
B. Magisterio	10,596,905.82	68,260.87	10,663,166.69	10,663,166.69	10,663,166.69	0.00
C. Servicios de Salud	0.00	0.00	0.00	0.00	0.00	0.00
c1) Personal Administrativo	0.00	0.00	0.00	0.00	0.00	0.00
c2) Personal Médico, Paramédico y Afín	0.00	0.00	0.00	0.00	0.00	0.00
D. Seguridad Pública	0.00	0.00	0.00	0.00	0.00	0.00
E. Gastos Asociados a la Implementación de Nuevas Leyes Federales o Reformas a las mismas	0.00	0.00	0.00	0.00	0.00	0.00
e1) Nombre del Programa o Ley 1	0.00	0.00	0.00	0.00	0.00	0.00
F. Sentencias Laborales Definitivas	0.00	0.00	0.00	0.00	0.00	0.00
II Gasto Etiquetado	22,687,201.00	3,951,272.38	26,638,473.38	26,638,473.38	26,638,473.38	0.00
A. Personal Administrativo y de Servicio Público	12,425,794.00	2,413,595.30	14,839,389.30	14,839,389.30	14,839,389.30	0.00
B. Magisterio	10,251,407.00	1,537,677.08	11,799,084.08	11,799,084.08	11,799,084.08	0.00
C. Servicios de Salud	0.00	0.00	0.00	0.00	0.00	0.00
c1) Personal Administrativo	0.00	0.00	0.00	0.00	0.00	0.00
c2) Personal Médico, Paramédico y Afín	0.00	0.00	0.00	0.00	0.00	0.00
D. Seguridad Pública	0.00	0.00	0.00	0.00	0.00	0.00
E. Gastos Asociados a la Implementación de Nuevas Leyes Federales o Reformas a las mismas	0.00	0.00	0.00	0.00	0.00	0.00
e1) Nombre del Programa o Ley 1	0.00	0.00	0.00	0.00	0.00	0.00
F. Sentencias Laborales Definitivas	0.00	0.00	0.00	0.00	0.00	0.00
III. Total del Gasto en Servicios Personales	42,520,197.00	4,630,984.22	47,151,181.22	47,151,181.22	47,151,181.22	0.00


 C.P. Julio César Gutiérrez Morales
 Subdirector Administrativo

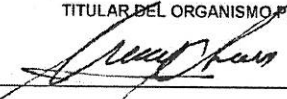
NOMBRE DEL ENTE PÚBLICO: INSTITUTO TECNOLÓGICO SUPERIOR DE CINTALAPA
GUÍA DE CUMPLIMIENTO DE LA LEY DE DISCIPLINA FINANCIERA DE LAS ENTIDADES FEDERATIVAS Y MUNICIPIOS
DEL 1 DE ENERO AL 31 DE DICIEMBRE DEL 2017

Indicadores de Observancia	Implementación		Resultado		Fundamento	Comentarios
	SI	NO	Monto o valor	Unidad (pesos/porcentaje)		
	Mecanismo de Verificación	Fecha estimada de cumplimiento				
INDICADORES PRESUPUESTARIOS						
A. INDICADORES CUANTITATIVOS						
1 Balance Presupuestario Sostenible						
a. Propuesto	Iniciativa de Ley de Ingresos y Proyecto de Presupuesto de Egresos	12/01/2017	48,967,159.00	pesos	Art. 6 y 19 de la LDF	
b. Aprobado	Ley de Ingresos y Presupuesto de Egresos	12/01/2017	48,967,159.00	pesos	Art. 6 y 19 de la LDF	
c. Ejercido	Cuenta Pública / Formato 4 LDF	31/12/2017	55,593,136.22	pesos	Art. 6 y 19 de la LDF	
2 Balance Presupuestario de Recursos Disponibles Sostenible						
a. Propuesto	Iniciativa de Ley de Ingresos y Proyecto de Presupuesto de Egresos	12/01/2017	23,056,477.00	pesos	Art. 6 y 19 de la LDF	
b. Aprobado	Ley de Ingresos y Presupuesto de Egresos	12/01/2017	23,056,477.00	pesos	Art. 6 y 19 de la LDF	
c. Ejercido	Cuenta Pública / Formato 4 LDF	31/12/2017	23,743,909.84	pesos	Art. 6 y 19 de la LDF	
3 Financiamiento Neto dentro del Techo de Financiamiento Neto						
a. Propuesto	Iniciativa de Ley de Ingresos	N/A	0.00	pesos	Art. 6, 19 y 46 de la LDF	
b. Aprobado	Ley de Ingresos	N/A	0.00	pesos	Art. 6, 19 y 46 de la LDF	
c. Ejercido	Cuenta Pública / Formato 4 LDF	N/A	0.00	pesos	Art. 6, 19 y 46 de la LDF	
4 Recursos destinados a la atención de desastres naturales						
a. Asignación al fideicomiso para desastres naturales						
a.1 Aprobado	Reporte Trim. Formato 6 a)	N/A	0.00	pesos	Art. 9 de la LDF	
a.2 Pagado	Cuenta Pública / Formato 6 a)	N/A	0.00	pesos	Art. 9 de la LDF	
b. Aportación promedio realizada por la Entidad Federativa durante los 5 ejercicios previos, para infraestructura dañada por desastres naturales	Autorizaciones de recursos aprobados por el FONDEN	N/A	0.00	pesos	Art. 9 de la LDF	
c. Saldo del fideicomiso para desastres naturales	Cuenta Pública / Auxiliar de Cuentas	N/A	0.00	pesos	Art. 9 de la LDF	
d. Costo promedio de los últimos 5 ejercicios de la reconstrucción de infraestructura dañada por desastres naturales	Autorizaciones de recursos aprobados por el FONDEN	N/A	0.00	pesos	Art. 9 de la LDF	
5 Techo para servicios personales						
a. Asignación en el Presupuesto de Egresos	Reporte Trim. Formato 6 d)	31/12/2017	42,520,197.00	pesos	Art. 10 y 21 de la LDF	
b. Ejercido	Reporte Trim. Formato 6 d)	31/12/2017	47,151,181.22	pesos	Art. 13 fracc. V y 21 de la LDF	
6 Previsiones de gasto para compromisos de pago derivados de APPs						


a. Asignación en el Presupuesto de Egresos	Presupuesto de Egresos	N/A	0.00	pesos	Art. 11 y 21 de la LDF
7 Techo de ADEFAS para el ejercicio fiscal					
a. Propuesto	Proyecto de Presupuesto de Egresos	N/A	0.00	pesos	Art. 12 y 20 de la LDF
b. Aprobado	Reporte Trim. Formato 6 a)	N/A	0.00	pesos	Art. 12 y 20 de la LDF
c. Ejercido	Cuenta Pública / Formato 6 a)	N/A	0.00	pesos	Art. 12 y 20 de la LDF
1 Iniciativa de Ley de Ingresos y Proyecto de Presupuesto de Egresos					
a. Objetivos anuales, estrategias y metas para el ejercicio fiscal	Iniciativa de Ley de Ingresos y Proyecto de Presupuesto de Egresos	N/A	0.00	pesos	Art. 5 y 18 de la LDF
b. Proyecciones de ejercicios posteriores	Iniciativa de Ley de Ingresos y Proyecto de Presupuesto de Egresos / Formatos 7 a) y b)	N/A	0.00	pesos	Art. 5 y 18 de la LDF
c. Descripción de riesgos relevantes y propuestas de acción para enfrentarlos	Iniciativa de Ley de Ingresos y Proyecto de Presupuesto de Egresos	N/A	0.00	pesos	Art. 5 y 18 de la LDF
d. Resultados de ejercicios fiscales anteriores y el ejercicio fiscal en cuestión	Iniciativa de Ley de Ingresos y Proyecto de Presupuesto de Egresos / Formatos 7 c) y d)	N/A	0.00	pesos	Art. 5 y 18 de la LDF
e. Estudio actuarial de las pensiones de sus trabajadores	Proyecto de Presupuesto de Egresos / Formato 8	N/A	0.00	pesos	Art. 5 y 18 de la LDF
2 Balance Presupuestario de Recursos Disponibles, en caso de ser negativo					
a. Razones excepcionales que justifican el Balance Presupuestario de Recursos Disponibles negativo	Iniciativa de Ley de Ingresos o Proyecto de Presupuesto de Egresos	N/A	0.00	pesos	Art. 6 y 19 de la LDF
b. Fuente de recursos para cubrir el Balance Presupuestario de Recursos Disponibles negativo	Iniciativa de Ley de Ingresos o Proyecto de Presupuesto de Egresos	N/A	0.00	pesos	Art. 6 y 19 de la LDF
c. Número de ejercicios fiscales y acciones necesarias para cubrir el Balance Presupuestario de Recursos Disponibles negativo	Iniciativa de Ley de Ingresos o Proyecto de Presupuesto de Egresos	N/A	0.00	pesos	Art. 6 y 19 de la LDF
d. Informes Trimestrales sobre el avance de las acciones para recuperar el Balance Presupuestario de Recursos Disponibles	Reporte Trim. y Cuenta Pública	N/A	0.00	pesos	Art. 6 y 19 de la LDF
3 Servicios Personales					
a. Remuneraciones de los servidores públicos	Proyecto de Presupuesto	31/12/2017	46,797,216.22	pesos	Art. 10 y 21 de la LDF
b. Provisiones salariales y económicas para cubrir incrementos salariales, creación de plazas y otros	Proyecto de Presupuesto	N/A	0.00	pesos	Art. 10 y 21 de la LDF
INDICADORES DEL EJERCICIO PRESUPUESTARIO					
A. INDICADORES CUANTITATIVOS					
1 Ingresos Excedentes derivados de Ingresos de Libre Disposición					
a. Monto de Ingresos Excedentes derivados de ILD	Cuenta Pública / Formato 5	31 de Diciembre 2017	3,648,870.82	pesos	Art. 14 y 21 de la LDF
b. Monto de Ingresos Excedentes derivados de ILD destinados al fin del A.14, fracción I de la LDF	Cuenta Pública	N/A	N/A	pesos	Art. 14 y 21 de la LDF
c. Monto de Ingresos Excedentes derivados de ILD destinados al fin del A.14, fracción II, a) de la LDF	Cuenta Pública	N/A	N/A	pesos	Art. 14 y 21 de la LDF


d.	Monto de Ingresos Excedentes derivados de ILD destinados al fin del A. 14, fracción II, b) de la LDF	Cuenta Pública	N/A	N/A	pesos	Art. 14 y 21 de la LDF
e.	Monto de Ingresos Excedentes derivados de iLD destinados al fin del artículo noveno transitorio de la LDF		N/A	N/A	pesos	Art. Noveno Transitorio de la LDF
B. INDICADORES CUALITATIVOS						
1	Análisis Costo-Beneficio para programas o proyectos de inversión mayores a 10 millones de UDIS	Página de internet de la Secretaría de Finanzas o Tesorería Municipal	N/A	N/A		Art. 13 frac. III y 21 de la LDF
2	Análisis de conveniencia y análisis de transferencia de riesgos de los proyectos APPs	Página de internet de la Secretaría de Finanzas o Tesorería Municipal	N/A	N/A		Art. 13 frac. III y 21 de la LDF
3	Identificación de población objetivo, destino y temporalidad de subsidios	Página de internet de la Secretaría de Finanzas o Tesorería Municipal	N/A	N/A		Art. 13 frac. VII y 21 de la LDF
INDICADORES DE DEUDA PÚBLICA						
A. INDICADORES CUANTITATIVOS						
1 Obligaciones a Corto Plazo						
a	Límite de Obligaciones a Corto Plazo		N/A	N/A	pesos	Art. 30 frac. I de la LDF
b	Obligaciones a Corto Plazo		N/A	N/A	pesos	Art. 30 frac. I de la LDF

TITULAR DEL ORGANISMO PÚBLICO



 LIC. GUILLERMO ALBERTO CHANG ZAMBRANO
 DIRECTOR GENERAL ENCARGADO





INFORMACIÓN DE INTEGRACIÓN Y ANÁLISIS

APLICACIÓN DEL PRESUPUESTO TOTAL POR RUBROS

Del 01 de Enero al 31 de Diciembre del 2017

2112 008 0 INSTITUTO TECNOLOGICO SUPERIOR DE CINTALAPA

CONCEPTO	PRESUPUESTO DE EGRESOS					
	APROBADO ANUAL	MODIFICADO	COMPROMETIDO	DEVENGADO	EJERCIDO	PAGADO
RECURSOS PRESUPUESTARIOS						
1000 Servicios Personales						
2000 Materiales y Suministros						
3000 Servicios Generales						
4000 Transferencias, Asignaciones, Subsidios y Otras Ayudas	48,967,159.00	55,593,136.22	55,593,136.22	55,593,136.22	55,593,136.22	55,593,136.22
5000 Bienes Muebles, Inmuebles e Intangibles						
6000 Inversión Pública						
7000 Inversiones Financieras y Otras Provisiones						
8000 Participaciones y Aportaciones						
9000 Deuda Pública						
Subtotal	48,967,159.00	55,593,136.22	55,593,136.22	55,593,136.22	55,593,136.22	55,593,136.22
RECURSOS PROPIOS						
1000 Servicios Personales	0.00	68,106.62	68,106.62	68,106.62	68,106.62	68,106.62
2000 Materiales y Suministros	88,670.29	428,797.99	328,797.99	328,797.99	328,797.99	328,797.99
3000 Servicios Generales	1,744,624.71	1,989,332.71	1,415,253.70	1,415,253.70	1,415,253.70	1,415,253.70
4000 Transferencias, Asignaciones, Subsidios y Otras Ayudas	647,705.00	473,586.07	473,586.07	473,586.07	473,586.07	473,586.07
Subtotal	2,481,000.00	2,959,823.39	2,285,744.38	2,285,744.38	2,285,744.38	2,285,744.38
RECURSOS AJENOS						
1000 Servicios Personales						
2000 Materiales y Suministros						
3000 Servicios Generales						
4000 Transferencias, Asignaciones, Subsidios y Otras Ayudas						
Subtotal		0.00	0.00	0.00	0.00	0.00
RECURSOS FEDERALES NO PRESUPUESTARIOS						
1000 Servicios Personales						
2000 Materiales y Suministros						
3000 Servicios Generales						
4000 Transferencias, Asignaciones, Subsidios y Otras Ayudas						
Subtotal		0.00	0.00	0.00	0.00	0.00
TOTAL	51,448,159.00	58,552,959.61	57,878,880.60	57,878,880.60	57,878,880.60	57,878,880.60

SUBDIRECTOR DE PLANEACIÓN

C.P. LUIS ANTONIO CRUZ HERNÁNDEZ

DIRECTOR DE PLANEACIÓN Y VINCULACIÓN

LIC. ODILÓN ALBERTO GONZÁLEZ ESPONDA


APLICACIÓN DE LOS RECURSOS PROVENIENTES DEL GOBIERNO FEDERAL

Del 01 de Enero al 31 de Diciembre del 2017

2112 008 0 INSTITUTO TECNOLOGICO SUPERIOR DE CINTALAPA

RUBRO - FUENTE DE FINANCIAMIENTO - PROGRAMA Y/O FONDO	PRESUPUESTO DE EGRESOS		
	APROBADO ANUAL	MODIFICADO	DEVENGADO
TOTAL	48,967,159.00	55,593,136.22	55,593,136.22
PARTICIPACIONES Y APORTACIONES FEDERALES	23,056,477.00	23,743,909.84	23,743,909.84
<i>Participaciones a Entidades Federativas (Ramo 28)</i>	<i>23,056,477.00</i>	<i>23,743,909.84</i>	<i>23,743,909.84</i>
<i>5811 Fondo General de Participaciones</i>	<i>19,832,996.00</i>	<i>20,520,428.84</i>	<i>20,520,428.84</i>
<i>5814 Fondo de Fiscalización y Recaudación</i>	<i>3,223,481.00</i>	<i>3,223,481.00</i>	<i>3,223,481.00</i>
TRANSFERENCIAS, ASIGNACIONES, SUBSIDIOS Y OTRAS AYUDAS	25,910,682.00	31,849,226.38	31,849,226.38
<i>Otros Subsidios</i>	<i>25,910,682.00</i>	<i>31,849,226.38</i>	<i>31,849,226.38</i>
<i>5933 12 Subsidios para Organismos Descentralizados Estatales (Ramo 11)</i>	<i>25,910,682.00</i>	<i>31,849,226.38</i>	<i>31,849,226.38</i>

SUBDIRECTOR DE PLANEACIÓN



C.P. LUIS ANTONIO CRUZ HERNÁNDEZ

DIRECTOR DE PLANEACIÓN Y VINCULACIÓN



LIC. ODILÓN ALBERTO GONZÁLEZ ESPONZA

APLICACIÓN DEL PRESUPUESTO FEDERAL DEVENGADO POR FUENTE DE FINANCIAMIENTO Y CAPÍTULO DE GASTO

Del 01 de Enero al 31 de Diciembre del 2017

2112 008 0 INSTITUTO TECNOLÓGICO SUPERIOR DE CINTALAPA

FUENTE DE FINANCIAMIENTO	CAPÍTULO DE GASTO									TOTAL	
	1000	2000	3000	4000	5000	6000	7000	8000	9000		
TOTAL				55,593,136.22							55,593,136.22
PARTICIPACIONES Y APORTACIONES FEDERALES				23,743,909.84							23,743,909.84
Participaciones a Entidades Federativas (Ramo 28)				23,743,909.84							23,743,909.84
5811 Fondo General de Participaciones				23,743,909.84							23,743,909.84
5814 Fondo de Fiscalización y Pecaudación				3,223,481.00							3,223,481.00
Aportaciones Federales para Entidades Federativas y Municipios (Ramo 33)											
5821 Fondo de Aportaciones para la Nómina Educativa y Gasto Operativo (FONE)											
5822 Fondo de Aportac. para los Servicios de Salud (FASSA)											
5823 Fondo de Aportac. para la Infraestructura Social (FAIS)											
5824 Fondo de Aportac. para el Fortalecimiento de los Municipios (FORTAMUN)											
5825 Fondo de Aportaciones Múltiples (FAM)											
5826 Fondo de Aportac. para la Educación Tecnológica y de Adultos (FAETA)											
5827 Fondo de Aportaciones para la Seguridad Pública (FASP)											
5828 Fondo de Aportac. para el Fortalec. de las Entidades Federativas (FAFEF)											
Convenios											
5831 Pemex											
5832 Convenios de Descentralización											
5833 Convenios de Reasignación											
5834 Otros Convenios											
RECURSOS FEDERALES POR TRANSFERENCIAS				31,849,226.38							31,849,226.38
TRANSFERENCIAS, ASIGNACIONES, SUBSIDIOS Y OTRAS AYUDAS				31,849,226.38							31,849,226.38
5931 Fideicomiso para la Infraestructura en los Estados (FIES)				31,849,226.38							31,849,226.38
5932 Programas Sujetos a Reglas de Operación											
5933 Otros Subsidios				31,849,226.38							31,849,226.38
5934 Fondo Regional											
5935 Fondo de Inversiones para las Entidades Federativas											
5936 Fondo de Inversión para el Combate a la Pobreza											

SUBDIRECTOR DE PLANEACIÓN

C.P. LUIS ANTONIO CRUZ HERNÁNDEZ

DIRECTOR DE PLANEACION Y VINCULACIÓN

LIC. ODILON ALBERTO GONZÁLEZ ESPONDA

PRINCIPALES ADECUACIONES AL PRESUPUESTO DE EGRESOS

Del 01 de Enero al 31 de Diciembre del 2017

2132.008 0 INSTITUTO TECNOLÓGICO SUPERIOR DE CINTALAPA

PRESUPUESTO DE EGRESOS				VARIACIÓN EN RELACIÓN AL:		SUB EJERCICIO
APROBADO ANUAL	AMPLIACIONES / REDUCCIONES	MODIFICADO	DEVENGADO	APROBADO ANUAL	%	
1	2	3	4	5 = 4-1		6 = 3-4
48,967,159.00	6,625,977.22	55,593,136.22	55,593,136.22	6,625,977.22	13.5	0.00

Razón de la Variación del Presupuesto Devengado en Relación al Aprobado Anual

La variación existente de **\$6,625,977.22**, con corte al 4o. Trimestre del ejercicio 2017, representa las modificaciones realizadas tanto por ampliaciones, como reducciones realizadas durante el ejercicio; no omito comentar que una de las ampliaciones corresponde a recursos extraordinarios autorizados por la federación a través de oficio No. M00/1545/17 signado por el Mtro. Manuel Quintero Quintero, Director General del Tecnológico Nacional de México.

Así mismo es importante mencionar que la Modificación al Presupuesto de Egresos se integra de la siguiente manera:

Ampliación Líquida por un monto de **\$9,082,916.02**. Por concepto de ampliación correspondiente al capítulo 1000 servicios personales, incremento salarial autorizado en oficio No. M00/1233/17 y complemento de gastos de operación autorizado en oficio No. M00/1545/17, correspondiente a la aportación federal signado por el Mtro. Manuel Quintero Quintero, Director General del Tecnológico Nacional de México

Reducción Líquida por un monto de **\$2,456,938.80** Por concepto de igualación del 50% de la concurrencia federal de los capítulos, 1000 (servicios personales), 2000 y 3000 (Gastos de operación) y reducción en el capítulo 1000 por cambio de fuente de financiamiento.

SUBDIRECTOR DE PLANEACIÓN

C.P. LUIS ANTONIO CRUZ HERNÁNDEZ

DIRECTOR DE PLANEACIÓN Y VINCULACIÓN

LIC. ODILON ALBERTO GONZÁLEZ ESPONDA

GASTO DEL SECTOR PÚBLICO PRESUPUESTARIO EN CLASIFICACIÓN ECONOMICA
Del 01 de Enero al 31 de Diciembre del 2017

2112 008 0 INSTITUTO TECNOLOGICO SUPERIOR DE CINTALAPA

CONCEPTO / CAPÍTULO DE GASTO	PRESUPUESTO DE EGRESOS						VARIACIÓN DEL DEVENGADO RESPECTO AL:			
	APROBADO ANUAL	MODIFICADO	COMPROMETIDO	DEVENGADO	EJERCIDO	PAGADO	APROBADO ANUAL	%	MODIFICADO	%
	1	2	3	4	5	6				
TOTAL	48,967,159.00	55,593,136.22	55,593,136.22	55,593,136.22	55,593,136.22	55,593,136.22	6,625,977.22	13.5	-	0.0
GASTO PROGRAMABLE	48,967,159.00	55,593,136.22	55,593,136.22	55,593,136.22	55,593,136.22	55,593,136.22	6,625,977.22	13.5	-	0.0
GASTO CORRIENTE	48,967,159.00	55,593,136.22	55,593,136.22	55,593,136.22	55,593,136.22	55,593,136.22	6,625,977.22	13.5	-	0.0
1000 Servicios Personales	42,520,197.00	46,797,216.22	46,797,216.22	46,797,216.22	46,797,216.22	46,797,216.22	4,277,019.22	10.1	-	0.0
Gasto de Operación	6,446,962.00	8,795,920.00	8,795,920.00	8,795,920.00	8,795,920.00	8,795,920.00	2,348,958.00	36.4	-	0.0
2000 Materiales y Suministros	1,504,792.00	1,441,949.28	1,441,949.28	1,441,949.28	1,441,949.28	1,441,949.28	(62,842.72)	-4.2	-	0.0
3000 Servicios Generales	4,942,170.00	7,353,970.72	7,353,970.72	7,353,970.72	7,353,970.72	7,353,970.72	2,411,800.72	48.8	-	0.0
Otras Erogaciones										
4000 Transferencias, Asignaciones, Subsidios y Otras Ayudas										
7000 Inversiones Financieras y Otras Provisiones										
8000 Participaciones y Aportaciones (Aportaciones y Convenios)										
GASTO DE CAPITAL										
Inversión Pública										
1000 Servicios Personales										
2000 Materiales y Suministros										
3000 Servicios Generales										
4000 Transferencias, Asignaciones, Subsidios y Otras Ayudas										
5000 Bienes Mueble, Inmuebles e Intangibles										
6000 Inversión Pública										
7000 Inversiones Financieras y Otras Provisiones										
8000 Participaciones y Aportaciones (Aportaciones y Convenios)										
GASTO NO PROGRAMABLE										
8000 Participaciones a Municipios										
Transacciones de la Deuda Pública / Costo Financiero										
7000 Inversiones Financieras y Otras Provisiones										
9000 Deuda Pública										
9000 ADEFAS (Gasto Corriente ó Inversión)										

SUBDIRECTOR DE PLANEACIÓN

C.P. LUIS ANTONIO CRUZ HERNÁNDEZ

DIRECTOR DE PLANEACIÓN Y VINCULACIÓN

LIC. ODILON ALBERTO GONZÁLEZ ESPONDA

JUSTIFICACIÓN DEL GASTO DEL SECTOR PÚBLICO PRESUPUESTARIO EN CLASIFICACIÓN ECONOMICA
Del 01 de Enero al 31 de Diciembre del 2017

2112 008 0 INSTITUTO TECNOLOGICO SUPERIOR DE CINTALAPA

4000 Transferencias, Asignaciones, Subsidios y Otras Ayudas: La variación de \$ 6,625,977.22 dentro del capítulo representa las modificaciones realizadas por las ampliaciones liquidas, mismas que se destinaron al pago de la plantilla autorizada y demás prestaciones contractuales derivado de la relación laboral, asimismo, para realizar compra de diversos insumos (Artículos de oficina, diversos materiales para los mantenimientos en aulas, sanitarios, oficinas administrativas, laboratorios, talleres) y contratación de servicios (Telefonía, internet, servicios de limpieza, servicio de vigilancia, pago de energía eléctrica, agua para el consumo personal) para la operatividad del Instituto Tecnológico Superior de Cintalapa, conforme a lo autorizado por parte del Tecnológico Nacional de México, es preciso mencionar que también incluye las reducciones realizadas por concepto de igualación del 50% de la concurrencia federal de los capítulos, 1000 (servicios personales), 2000 y 3000 (Gastos de operación) y reducción en el capítulo 1000 por cambio de fuente de financiamiento.

SUBDIRECTOR DE PLANEACIÓN


C.P. LUIS ANTONIO CRUZ HERNÁNDEZ

DIRECTOR DE PLANEACIÓN Y VINCULACIÓN


LIC. ODILON ALBERTO GONZÁLEZ ESPONDA

ANÁLISIS DEL CAPITULO 4000.- TRANSFERENCIAS, ASIGNACIONES, SUBSIDIOS Y OTRAS AYUDAS

Del 01 de Enero al 31 de Diciembre del 2017

2112 008 0 INSTITUTO TECNOLÓGICO SUPERIOR DE CINTALAPA

CONCEPTO / PARTIDA GENÉRICA / PARTIDA ESPECÍFICA	PRESUPUESTO DE EGRESOS			BENEFICIARIO	DESTINO DEL GASTO
	APROBADO ANUAL	MODIFICADO	DEVENGADO		
INSTITUCIONAL	48,967,159.00	55,593,136.22	55,593,136.22		
Gasto Corriente	48,967,159.00	55,593,136.22	55,593,136.22		
4100 Tranferencias Internas y Asignaciones al Sector Público	48,967,159.00	55,593,136.22	55,593,136.22		
411 Asignaciones Presupuestarias al Poder Ejecutivo	48,967,159.00	55,593,136.22	55,593,136.22		
41101 Transferencias para Servicios Personales	42,520,197.00	46,797,216.22	46,797,216.22	Empleados del ITSC.	Pago de sueldos del personal administrativo y docente.
41102 Transferencias para Materiales y Suministros	1,504,792.00	1,441,949.28	1,441,949.28	ITSC (Diversos Proveedores)	Gastos de operación
41103 Transferencias para Servicios Generales	4,942,170.00	7,353,970.72	7,353,970.72	ITSC (Hacienda del Estado y Diversos Proveedores)	Gastos de operación y pago de impuestos sobre nóminas del personal docente y administrativo.
TOTAL	48,967,159.00	55,593,136.22	55,593,136.22		

NOTA: No existe diferencia entre el presupuesto modificado y devengado, en virtud de que los recursos ministrados fueron devengados en su totalidad de acuerdo a la normatividad vigente.

SUBDIRECTOR DE PLANEACIÓN

C.P. LUIS ANTONIO CRUZ HERNÁNDEZ

DIRECTOR DE PLANEACIÓN Y VINCULACIÓN

LIC. ODILÓN ALBERTO GONZÁLEZ ESPONDA

ANÁLISIS DE LOS RECURSOS FEDERALES POR FUENTE DE FINANCIAMIENTO, PROGRAMAS Y/O FONDO

Del 01 de Enero al 31 de Diciembre del 2017

2112 008 0 INSTITUTO TECNOLÓGICO SUPERIOR DE CINTALAPA

RUBRO - FUENTE DE FINANCIAMIENTO - PROGRAMA Y/O FONDO - ANÁLISIS DEL EJERCICIO DEL GASTO

APORTACIONES DEL RAMO 11

TRANSFERENCIAS, ASIGNACIONES, SUBSIDIOS Y OTRAS AYUDAS

5933 12 Subsidios para Organismos Descentralizados Estatales (Ramo 11)

Mediante este programa se destinaron recursos por la cantidad de 31.8 millones de pesos, mismos que se orientaron al pago de la plantilla autorizada y demás prestaciones contractuales derivado de la relación laboral, asimismo, para realizar compras de diversos insumos, como es: Artículos de oficina, compra de combustible para los diversos viajes de estudios académicos de los seis programas de estudios para el desarrollo de competencias y habilidades de los estudiantes, asimismo, compra de diversos materiales para los mantenimientos en aulas, sanitarios, oficinas administrativas, laboratorios, talleres; de igual manera se realizaron pagos por concepto de servicios básicos como es: Telefonía, internet, servicios de limpieza, servicio de vigilancia, pago de energía eléctrica y demás servicios para la operatividad del Instituto Tecnológico Superior de Cintalapa, conforme a lo autorizado por parte del Tecnológico Nacional de México.

SUBDIRECTOR DE PLANEACIÓN

C.P. LUIS ANTONIO CRUZ HERNÁNDEZ

DIRECTOR DE PLANEACIÓN Y VINCULACIÓN

LIC. ODILÓN ALBERTO GONZÁLEZ ESPONDA

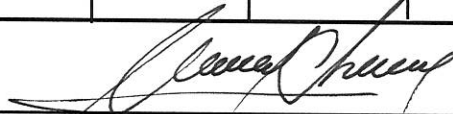
**ESTADOS E INFORMES
PRESUPUESTARIOS**



ESTADO DEL EJERCICIO DEL PRESUPUESTO
CIERRE 2017
Instituto Tecnológico Superior de Cintalapa
Del 01 de Enero al 31 de Diciembre de 2017

(Pesos)

CAPÍTULOS / CONCEPTOS	PRESUPUESTO AUTORIZADO				COMPROMETIDO	DEVENGADO	EJERCIDO	PAGADO	CRÉDITO DISPONIBLE PARA COMPROMETER (Modificado-Comprometido)	CRÉDITO DISPONIBLE (Modificado-Devengado)
	PRESUPUESTO DE EGRESOS APROBADO	AMPLIACIONES	REDUCCIONES	MODIFICADO						
TOTAL	48,967,159.00	18,343,886.07	11,717,908.85	55,593,136.22	55,593,136.22	55,593,136.22	55,593,136.22	55,593,136.22	0.00	0.00
Transferencias, Asignaciones, Subsidios y Otras Ayudas.	48,967,159.00	18,343,886.07	11,717,908.85	55,593,136.22	55,593,136.22	55,593,136.22	55,593,136.22	55,593,136.22	0.00	0.00
Transferencias Internas y Asignaciones al Sector Público.	48,967,159.00	18,343,886.07	11,717,908.85	55,593,136.22	55,593,136.22	55,593,136.22	55,593,136.22	55,593,136.22	0.00	0.00
Participaciones y Aportaciones.	0.00	0.00	0.00	0.00	0.00	0.00	0.00	0.00	0.00	0.00
Participaciones.	0.00	0.00	0.00	0.00	0.00	0.00	0.00	0.00	0.00	0.00


Lic- Guillermo Alberto Chang Zambrano
Director General Encargado









GOBIERNO CONSTITUCIONAL DEL ESTADO DE CHIAPAS
SECRETARÍA DE HACIENDA

Análítico de Partidas por Clasificación Administrativa
SISTEMA PRESUPUESTARIO 2017
(PESOS)
CIERRE 2017



21120080 Instituto Tecnológico Superior de Cintalapa

domingo, 31 de diciembre de 2017

UR	FI	FSF	SSFPS	PP	OA	AI	PT	MPIO	GASTO	TG	FF	SFTE	PF	CP	DM	DESCRIPCIÓN	Presupuesto Aprobado	Modificación Neta	Presupuesto Modificado	Presupuesto Liberado	Presupuesto por Liberar	Presupuesto Ministrado	Presupuesto Comprometido Modificado	Presupuesto Devengado Modificado	Presupuesto Ejercido Modificado	Presupuesto Pagado Modificado	Disponibilidad Financiera Modificada	Disponible Presupuestario Modificado		
01	2	5	3	3	A	006	02	E05	A001	000	41510	1	5811	H	12	2017	6	Transferencias para Servicios Generales (Impuesto sobre Nóminas y Otros que se Deriven de una Relación Laboral, Docente)	0.00	122,537.10	122,537.10	122,537.10	0.00	122,537.10	122,537.10	122,537.10	122,537.10	122,537.10	0.00	0.00
01	2	5	3	3	A	006	02	E05	A001	000	41510	1	5811	S	12	2017	6	Transferencias para Servicios Generales (Impuesto sobre Nóminas y Otros que se Deriven de una Relación Laboral, Docente)	0.00	57,083.00	57,083.00	57,083.00	0.00	57,083.00	57,083.00	57,083.00	57,083.00	57,083.00	0.00	0.00
01	2	5	3	3	A	006	02	E05	A001	000	41511	1	5811	H	12	2017	6	Transferencias para Servicios Generales (Impuesto Sobre Nóminas y Otros que se Deriven de una Relación Laboral, Personal Administrativo)	0.00	120,969.90	120,969.90	120,969.90	0.00	120,969.90	120,969.90	120,969.90	120,969.90	120,969.90	0.00	0.00
01	2	5	3	3	A	006	02	E05	A001	000	41511	1	5811	S	12	2017	6	Transferencias para Servicios Generales (Impuesto Sobre Nóminas y Otros que se Deriven de una Relación Laboral, Personal Administrativo)	0.00	53,375.00	53,375.00	53,375.00	0.00	53,375.00	53,375.00	53,375.00	53,375.00	53,375.00	0.00	0.00
01	2	5	3	3	A	006	02	E05	A001	017								Transferencias, Asignaciones, Subsidios y Otras Ayudas.	0.00	777,215.00	777,215.00	777,215.00	0.00	777,215.00	777,215.00	777,215.00	777,215.00	777,215.00	0.00	0.00
01	2	5	3	3	A	006	02	E05	A001	017	4000							Transferencias Internas y Asignaciones al Sector Público.	0.00	777,215.00	777,215.00	777,215.00	0.00	777,215.00	777,215.00	777,215.00	777,215.00	777,215.00	0.00	0.00
01	2	5	3	3	A	006	02	E05	A001	017	4100							Transferencias Internas Otorgadas a Entidades Paraestatales no Empresariales y no Financieras	0.00	777,215.00	777,215.00	777,215.00	0.00	777,215.00	777,215.00	777,215.00	777,215.00	777,215.00	0.00	0.00
01	2	5	3	3	A	006	02	E05	A001	017	415							Transferencias Internas Otorgadas a Entidades Paraestatales no Empresariales y no Financieras	0.00	777,215.00	777,215.00	777,215.00	0.00	777,215.00	777,215.00	777,215.00	777,215.00	777,215.00	0.00	0.00
01	2	5	3	3	A	006	02	E05	A001	017	41501	1	5933	F	05	2017	6	Transferencias para Servicios Personales	0.00	777,215.00	777,215.00	777,215.00	0.00	777,215.00	777,215.00	777,215.00	777,215.00	777,215.00	0.00	0.00



GOBIERNO CONSTITUCIONAL DEL ESTADO DE CHIAPAS
SECRETARÍA DE HACIENDA



Por Capítulos, Concepto, Partida Genérica y Partida Específica por Clasificación Administrativa
SISTEMA PRESUPUESTARIO 2017
(PESOS)
CIERRE 2017

EP-03

21120080 Instituto Tecnológico Superior de Cintalapa

Página 1 de 1
domingo, 31 de diciembre de 2017


CAPÍTULOS /CONCEPTOS /PARTIDAS	DESCRIPCIÓN	Presupuesto Aprobado	Modificación Neta	Presupuesto Modificado	Presupuesto Liberado	Presupuesto por Liberar	Presupuesto Ministrado	Presupuesto Comprometido Modificado	Presupuesto Devengado Modificado	Presupuesto Ejercido Modificado	Presupuesto Pagado Modificado	Disponibilidad Financiera Modificada	Disponible Presupuestario Modificado
Gran Total		48,967,159.00	6,625,977.22	55,593,136.22	55,593,136.22	0.00	55,593,136.22	55,593,136.22	55,593,136.22	55,593,136.22	55,593,136.22	0.00	0.00
INSTITUCIONALES													
4000	Transferencias, Asignaciones, Subsidios y Otras Ayudas.	48,967,159.00	6,625,977.22	55,593,136.22	55,593,136.22	0.00	55,593,136.22	55,593,136.22	55,593,136.22	55,593,136.22	55,593,136.22	0.00	0.00
4100	Transferencias Internas y Asignaciones al Sector Público.	48,967,159.00	6,625,977.22	55,593,136.22	55,593,136.22	0.00	55,593,136.22	55,593,136.22	55,593,136.22	55,593,136.22	55,593,136.22	0.00	0.00
415	Transferencias Internas Otorgadas a Entidades Paraestatales no Empresariales y no Financieras	48,967,159.00	6,625,977.22	55,593,136.22	55,593,136.22	0.00	55,593,136.22	55,593,136.22	55,593,136.22	55,593,136.22	55,593,136.22	0.00	0.00
41501	Transferencias para Servicios Personales	21,661,894.18	2,852,701.37	24,514,595.55	24,514,595.55	0.00	24,514,595.55	24,514,595.55	24,514,595.55	24,514,595.55	24,514,595.55	0.00	0.00
41502	Transferencias para Materiales y Suministros	1,504,792.00	-42,842.72	1,461,949.28	1,461,949.28	0.00	1,461,949.28	1,461,949.28	1,461,949.28	1,461,949.28	1,461,949.28	0.00	0.00
41503	Transferencias para Servicios Generales	4,942,170.00	2,057,835.72	7,000,005.72	7,000,005.72	0.00	7,000,005.72	7,000,005.72	7,000,005.72	7,000,005.72	7,000,005.72	0.00	0.00
41509	Transferencias para Servicios Personales (Docente)	20,859,312.82	1,424,317.85	22,282,630.67	22,282,630.67	0.00	22,282,630.67	22,282,630.67	22,282,630.67	22,282,630.67	22,282,630.67	0.00	0.00
41510	Transferencias para Servicios Generales (Impuesto sobre Nóminas y Otros que se Deriven de una Relación Laboral, Docente)	0.00	179,620.10	179,620.10	179,620.10	0.00	179,620.10	179,620.10	179,620.10	179,620.10	179,620.10	0.00	0.00
41511	Transferencias para Servicios Generales (Impuesto Sobre Nóminas y Otros que se Deriven de una Relación Laboral, Personal Administrativo)	0.00	174,344.90	174,344.90	174,344.90	0.00	174,344.90	174,344.90	174,344.90	174,344.90	174,344.90	0.00	0.00

GOBIERNO CONSTITUCIONAL DEL ESTADO DE CHIAPAS
SECRETARÍA DE HACIENDA
Resumen Tipo de Gasto y Partida
SISTEMA PRESUPUESTARIO 2017
(PESOS)
CIERRE 2017

21120080 Instituto Tecnológico Superior de Cintalapa

domingo, 31 de diciembre de 2017

TIPO GASTO / CAPÍTULOS / CONCEPTOS / PARTIDAS	DESCRIPCIÓN	Presupuesto Aprobado	Modificación Neta	Presupuesto Modificado	Presupuesto Liberado	Presupuesto por Liberar	Presupuesto Ministrado	Presupuesto Comprometido Modificado	Presupuesto Devengado Modificado	Presupuesto Ejercido Modificado	Presupuesto Pagado Modificado	Disponibilidad Financiera Modificada	Disponible Presupuestario Modificado
Gran Total		48,967,159.00	6,625,977.22	55,593,136.22	55,593,136.22	0.00	55,593,136.22	55,593,136.22	55,593,136.22	55,593,136.22	55,593,136.22	0.00	0.00
Total Institucional		48,967,159.00	6,625,977.22	55,593,136.22	55,593,136.22	0.00	55,593,136.22	55,593,136.22	55,593,136.22	55,593,136.22	55,593,136.22	0.00	0.00
Total Inversión		0.00	0.00	0.00	0.00	0.00	0.00	0.00	0.00	0.00	0.00	0.00	0.00
Total Institucional Inversión		48,967,159.00	6,625,977.22	55,593,136.22	55,593,136.22	0.00	55,593,136.22	55,593,136.22	55,593,136.22	55,593,136.22	55,593,136.22	0.00	0.00
Inversión		0.00	0.00	0.00	0.00	0.00	0.00	0.00	0.00	0.00	0.00	0.00	0.00
1 Gasto Corriente		48,967,159.00	6,625,977.22	55,593,136.22	55,593,136.22	0.00	55,593,136.22	55,593,136.22	55,593,136.22	55,593,136.22	55,593,136.22	0.00	0.00
4000	Transferencias, Asignaciones, Subsidios y Otras Ayudas.	48,967,159.00	6,625,977.22	55,593,136.22	55,593,136.22	0.00	55,593,136.22	55,593,136.22	55,593,136.22	55,593,136.22	55,593,136.22	0.00	0.00
4100	Transferencias Internas y Asignaciones al Sector Público.	48,967,159.00	6,625,977.22	55,593,136.22	55,593,136.22	0.00	55,593,136.22	55,593,136.22	55,593,136.22	55,593,136.22	55,593,136.22	0.00	0.00
415	Transferencias Internas Otorgadas a Entidades Paraestatales no Empresariales y no Financieras	48,967,159.00	6,625,977.22	55,593,136.22	55,593,136.22	0.00	55,593,136.22	55,593,136.22	55,593,136.22	55,593,136.22	55,593,136.22	0.00	0.00
41501	Transferencias para Servicios Personales	21,661,884.18	2,852,701.37	24,514,585.55	24,514,585.55	0.00	24,514,585.55	24,514,585.55	24,514,585.55	24,514,585.55	24,514,585.55	0.00	0.00
41502	Transferencias para Materiales y Suministros	1,504,792.00	-62,842.72	1,441,949.28	1,441,949.28	0.00	1,441,949.28	1,441,949.28	1,441,949.28	1,441,949.28	1,441,949.28	0.00	0.00
41503	Transferencias para Servicios Generales	4,942,176.00	2,057,835.72	7,000,005.72	7,000,005.72	0.00	7,000,005.72	7,000,005.72	7,000,005.72	7,000,005.72	7,000,005.72	0.00	0.00
41509	Transferencias para Servicios Personales (Docente)	20,858,312.82	1,424,317.85	22,282,630.67	22,282,630.67	0.00	22,282,630.67	22,282,630.67	22,282,630.67	22,282,630.67	22,282,630.67	0.00	0.00
41510	Transferencias para Servicios Generales (Impuesto sobre Nóminas y Otros que se Deriven de una Relación Laboral, Docente)	0.00	179,620.10	179,620.10	179,620.10	0.00	179,620.10	179,620.10	179,620.10	179,620.10	179,620.10	0.00	0.00
41511	Transferencias para Servicios Generales (Impuesto Sobre Nóminas y Otros que se Deriven de una Relación Laboral, Personal Administrativo)	0.00	174,344.90	174,344.90	174,344.90	0.00	174,344.90	174,344.90	174,344.90	174,344.90	174,344.90	0.00	0.00





GOBIERNO CONSTITUCIONAL DEL ESTADO DE CHIAPAS
SECRETARÍA DE HACIENDA
Recurso Federales - Fondo General de Participaciones (Clasificación Administrativa)
SISTEMA PRESUPUESTARIO 2017
(PESOS)
CIERRE 2017

21120080 Instituto Tecnológico Superior de Cintalapa

EP-5811

UR FI FUN SF SSFPS PP OA AI PT MPIO GASTO TG FF SFTE		DESCRIPCIÓN	Presupuesto Aprobado	Modificación Neta	Presupuesto Modificado	Presupuesto Liberado	Presupuesto por Liberar	Presupuesto Ministrado	Presupuesto Comprometido Modificado	Presupuesto Devengado Modificado	Presupuesto Ejercido Modificado	Presupuesto Pagado Modificado	Disponibilidad Financiera Modificada	Disponible Presupuestario Modificado
Gran Total			19,832,996.00	687,432.84	20,520,428.84	20,520,428.84	0.00	20,520,428.84	20,520,428.84	20,520,428.84	20,520,428.84	20,520,428.84	0.00	0.00
Total			19,832,996.00	687,432.84	20,520,428.84	20,520,428.84	0.00	20,520,428.84	20,520,428.84	20,520,428.84	20,520,428.84	20,520,428.84	0.00	0.00
TOTAL FUENTE DE FINANCIAMIENTO			19,832,996.00	687,432.84	20,520,428.84	20,520,428.84	0.00	20,520,428.84	20,520,428.84	20,520,428.84	20,520,428.84	20,520,428.84	0.00	0.00
TOTAL GLOBAL FUNCIÓN 5 Educación			19,832,996.00	687,432.84	20,520,428.84	20,520,428.84	0.00	20,520,428.84	20,520,428.84	20,520,428.84	20,520,428.84	20,520,428.84	0.00	0.00
TOTAL GLOBAL SUBFUENTE DE FINANCIAMIENTO F Recursos por Ingresos Excedentes			0.00	0.00	0.00	0.00	0.00	0.00	0.00	0.00	0.00	0.00	0.00	0.00
INSTITUCIONALES														
01		Dirección General	0.00	0.00	0.00	0.00	0.00	0.00	0.00	0.00	0.00	0.00	0.00	0.00
01 2		Desarrollo Social	0.00	0.00	0.00	0.00	0.00	0.00	0.00	0.00	0.00	0.00	0.00	0.00
01 2 5		Educación	0.00	0.00	0.00	0.00	0.00	0.00	0.00	0.00	0.00	0.00	0.00	0.00
01 2 5 3		Educación superior	0.00	0.00	0.00	0.00	0.00	0.00	0.00	0.00	0.00	0.00	0.00	0.00
01 2 5 3 3		Licenciatura Tecnológica	0.00	0.00	0.00	0.00	0.00	0.00	0.00	0.00	0.00	0.00	0.00	0.00
01 2 5 3 3 A		Programa Sectorial de Educación	0.00	0.00	0.00	0.00	0.00	0.00	0.00	0.00	0.00	0.00	0.00	0.00
01 2 5 3 3 A 006		Programa de educación superior	0.00	0.00	0.00	0.00	0.00	0.00	0.00	0.00	0.00	0.00	0.00	0.00
01 2 5 3 3 A 006 01		Asignación Normal	0.00	0.00	0.00	0.00	0.00	0.00	0.00	0.00	0.00	0.00	0.00	0.00
01 2 5 3 3 A 006 01 E05		Educación superior de calidad	0.00	0.00	0.00	0.00	0.00	0.00	0.00	0.00	0.00	0.00	0.00	0.00
01 2 5 3 3 A 006 01 E05 A001		Proporcionar Servicios Educativos de Calidad	0.00	0.00	0.00	0.00	0.00	0.00	0.00	0.00	0.00	0.00	0.00	0.00
01 2 5 3 3 A 006 01 E05 A001 000		Cobertura Estatal	0.00	0.00	0.00	0.00	0.00	0.00	0.00	0.00	0.00	0.00	0.00	0.00
01 2 5 3 3 A 006 01 E05 A001 000 4000		Transferencias, Asignaciones, Subsidios y Otras Ayudas.	0.00	0.00	0.00	0.00	0.00	0.00	0.00	0.00	0.00	0.00	0.00	0.00
01 2 5 3 3 A 006 01 E05 A001 000 4100		Transferencias Internas y Asignaciones al Sector Público.	0.00	0.00	0.00	0.00	0.00	0.00	0.00	0.00	0.00	0.00	0.00	0.00
01 2 5 3 3 A 006 01 E05 A001 000 415		Transferencias Internas Otorgadas a Entidades Paraestatales no Empresariales y no Financieras	0.00	0.00	0.00	0.00	0.00	0.00	0.00	0.00	0.00	0.00	0.00	0.00
01 2 5 3 3 A 006 01 E05 A001 000 41502		Transferencias para Materiales y Suministros	0.00	0.00	0.00	0.00	0.00	0.00	0.00	0.00	0.00	0.00	0.00	0.00
01 2 5 3 3 A 006 01 E05 A001 000 41502 1 5811		Fondo General de Participaciones	0.00	0.00	0.00	0.00	0.00	0.00	0.00	0.00	0.00	0.00	0.00	0.00
01 2 5 3 3 A 006 01 E05 A001 000 41502 1 5811 F		Recursos por Ingresos Excedentes	0.00	0.00	0.00	0.00	0.00	0.00	0.00	0.00	0.00	0.00	0.00	0.00
01 2 5 3 3 A 006 01 E05 A001 000 41503		Transferencias para Servicios Generales	0.00	0.00	0.00	0.00	0.00	0.00	0.00	0.00	0.00	0.00	0.00	0.00
01 2 5 3 3 A 006 01 E05 A001 000 41503 1 5811		Fondo General de Participaciones	0.00	0.00	0.00	0.00	0.00	0.00	0.00	0.00	0.00	0.00	0.00	0.00
01 2 5 3 3 A 006 01 E05 A001 000 41503 1 5811 F		Recursos por Ingresos Excedentes	0.00	0.00	0.00	0.00	0.00	0.00	0.00	0.00	0.00	0.00	0.00	0.00
01 2 5 3 3 A 006 01 E05 A001 017		Cintalapa	0.00	0.00	0.00	0.00	0.00	0.00	0.00	0.00	0.00	0.00	0.00	0.00
01 2 5 3 3 A 006 01 E05 A001 017 8000		Participaciones y Aportaciones.	0.00	0.00	0.00	0.00	0.00	0.00	0.00	0.00	0.00	0.00	0.00	0.00
01 2 5 3 3 A 006 01 E05 A001 017 8100		Participaciones.	0.00	0.00	0.00	0.00	0.00	0.00	0.00	0.00	0.00	0.00	0.00	0.00
01 2 5 3 3 A 006 01 E05 A001 017 811		Fondo General de Participaciones.	0.00	0.00	0.00	0.00	0.00	0.00	0.00	0.00	0.00	0.00	0.00	0.00
01 2 5 3 3 A 006 01 E05 A001 017 81101		Fondo General de Participaciones.	0.00	0.00	0.00	0.00	0.00	0.00	0.00	0.00	0.00	0.00	0.00	0.00
01 2 5 3 3 A 006 01 E05 A001 017 81101 5 5811		Fondo General de Participaciones	0.00	0.00	0.00	0.00	0.00	0.00	0.00	0.00	0.00	0.00	0.00	0.00
01 2 5 3 3 A 006 01 E05 A001 017 81101 5 5811 F		Recursos por Ingresos Excedentes	0.00	0.00	0.00	0.00	0.00	0.00	0.00	0.00	0.00	0.00	0.00	0.00
TOTAL GLOBAL SUBFUENTE DE FINANCIAMIENTO H Recursos por Reducciones en Otras Previsiones			0.00	0.00	0.00	0.00	0.00	0.00	0.00	0.00	0.00	0.00	0.00	0.00
INSTITUCIONALES			0.00	2,415,868.64	2,415,868.64	2,415,868.64	0.00	2,415,868.64	2,415,868.64	2,415,868.64	2,415,868.64	2,415,868.64	0.00	0.00
			0.00	2,415,868.64	2,415,868.64	2,415,868.64	0.00	2,415,868.64	2,415,868.64	2,415,868.64	2,415,868.64	2,415,868.64	0.00	0.00

Recursos Federales - Fondo General de Participaciones (Clasificación Administrativa)
SISTEMA PRESUPUESTARIO 2017
(PESOS)
CIERRE 2017

21120080 Instituto Tecnológico Superior de Cintalapa

UR FI FUN SF SSFPS PP OA AI PT MPIO GASTO TG FF SFTE	DESCRIPCIÓN	Presupuesto Aprobado	Modificación Neta	Presupuesto Modificado	Presupuesto Liberado	Presupuesto por Liberar	Presupuesto Ministrado	Presupuesto Comprometido Modificado	Presupuesto Devengado Modificado	Presupuesto Ejercido Modificado	Presupuesto Pagado Modificado	Disponibilidad Financiera Modificada	Disponible Presupuestario Modificado
01	Dirección General	0.00	2,415,868.64	2,415,868.64	2,415,868.64	0.00	2,415,868.64	2,415,868.64	2,415,868.64	2,415,868.64	2,415,868.64	0.00	0.00
01 2	Desarrollo Social	0.00	2,415,868.64	2,415,868.64	2,415,868.64	0.00	2,415,868.64	2,415,868.64	2,415,868.64	2,415,868.64	2,415,868.64	0.00	0.00
01 2 5	Educación	0.00	2,415,868.64	2,415,868.64	2,415,868.64	0.00	2,415,868.64	2,415,868.64	2,415,868.64	2,415,868.64	2,415,868.64	0.00	0.00
01 2 5 3	Educación superior	0.00	2,415,868.64	2,415,868.64	2,415,868.64	0.00	2,415,868.64	2,415,868.64	2,415,868.64	2,415,868.64	2,415,868.64	0.00	0.00
01 2 5 3 3	Licenciatura Tecnológica	0.00	2,415,868.64	2,415,868.64	2,415,868.64	0.00	2,415,868.64	2,415,868.64	2,415,868.64	2,415,868.64	2,415,868.64	0.00	0.00
01 2 5 3 3 A	Programa Sectorial de Educación	0.00	2,415,868.64	2,415,868.64	2,415,868.64	0.00	2,415,868.64	2,415,868.64	2,415,868.64	2,415,868.64	2,415,868.64	0.00	0.00
01 2 5 3 3 A 006	Programa de educación superior	0.00	2,415,868.64	2,415,868.64	2,415,868.64	0.00	2,415,868.64	2,415,868.64	2,415,868.64	2,415,868.64	2,415,868.64	0.00	0.00
01 2 5 3 3 A 006 02	Asignación por Concurrencia	0.00	2,415,868.64	2,415,868.64	2,415,868.64	0.00	2,415,868.64	2,415,868.64	2,415,868.64	2,415,868.64	2,415,868.64	0.00	0.00
01 2 5 3 3 A 006 02 E05	Educación superior de calidad	0.00	2,415,868.64	2,415,868.64	2,415,868.64	0.00	2,415,868.64	2,415,868.64	2,415,868.64	2,415,868.64	2,415,868.64	0.00	0.00
01 2 5 3 3 A 006 02 E05 A001	Proporcionar Servicios Educativos de Calidad	0.00	2,415,868.64	2,415,868.64	2,415,868.64	0.00	2,415,868.64	2,415,868.64	2,415,868.64	2,415,868.64	2,415,868.64	0.00	0.00
01 2 5 3 3 A 006 02 E05 A001 000	Cobertura Estatal	0.00	2,415,868.64	2,415,868.64	2,415,868.64	0.00	2,415,868.64	2,415,868.64	2,415,868.64	2,415,868.64	2,415,868.64	0.00	0.00
01 2 5 3 3 A 006 02 E05 A001 000 4000	Transferencias, Asignaciones, Subsidios y Otras Ayudas.	0.00	2,415,868.64	2,415,868.64	2,415,868.64	0.00	2,415,868.64	2,415,868.64	2,415,868.64	2,415,868.64	2,415,868.64	0.00	0.00
01 2 5 3 3 A 006 02 E05 A001 000 4100	Transferencias Internas y Asignaciones al Sector Público.	0.00	2,415,868.64	2,415,868.64	2,415,868.64	0.00	2,415,868.64	2,415,868.64	2,415,868.64	2,415,868.64	2,415,868.64	0.00	0.00
01 2 5 3 3 A 006 02 E05 A001 000 415	Transferencias Internas Otorgadas a Entidades Paraestatales no Empresariales y no Financieras	0.00	2,415,868.64	2,415,868.64	2,415,868.64	0.00	2,415,868.64	2,415,868.64	2,415,868.64	2,415,868.64	2,415,868.64	0.00	0.00
01 2 5 3 3 A 006 02 E05 A001 000 41501	Transferencias para Servicios Personales	0.00	1,254,955.29	1,254,955.29	1,254,955.29	0.00	1,254,955.29	1,254,955.29	1,254,955.29	1,254,955.29	1,254,955.29	0.00	0.00
01 2 5 3 3 A 006 02 E05 A001 000 41501 1 5811	Fondo General de Participaciones	0.00	1,254,955.29	1,254,955.29	1,254,955.29	0.00	1,254,955.29	1,254,955.29	1,254,955.29	1,254,955.29	1,254,955.29	0.00	0.00
01 2 5 3 3 A 006 02 E05 A001 000 41501 1 5811 H	Recursos por Reducciones en Otras Previsiones	0.00	1,254,955.29	1,254,955.29	1,254,955.29	0.00	1,254,955.29	1,254,955.29	1,254,955.29	1,254,955.29	1,254,955.29	0.00	0.00
01 2 5 3 3 A 006 02 E05 A001 000 41509	Transferencias para Servicios Personales (Docente)	0.00	917,406.35	917,406.35	917,406.35	0.00	917,406.35	917,406.35	917,406.35	917,406.35	917,406.35	0.00	0.00
01 2 5 3 3 A 006 02 E05 A001 000 41509 1 5811	Fondo General de Participaciones	0.00	917,406.35	917,406.35	917,406.35	0.00	917,406.35	917,406.35	917,406.35	917,406.35	917,406.35	0.00	0.00
01 2 5 3 3 A 006 02 E05 A001 000 41509 1 5811 H	Recursos por Reducciones en Otras Previsiones	0.00	917,406.35	917,406.35	917,406.35	0.00	917,406.35	917,406.35	917,406.35	917,406.35	917,406.35	0.00	0.00
01 2 5 3 3 A 006 02 E05 A001 000 41510	Transferencias para Servicios Generales (Impuesto sobre Nóminas y Otros que se Deriven de una Relación Laboral, Docente)	0.00	122,537.10	122,537.10	122,537.10	0.00	122,537.10	122,537.10	122,537.10	122,537.10	122,537.10	0.00	0.00
01 2 5 3 3 A 006 02 E05 A001 000 41510 1 5811	Fondo General de Participaciones	0.00	122,537.10	122,537.10	122,537.10	0.00	122,537.10	122,537.10	122,537.10	122,537.10	122,537.10	0.00	0.00
01 2 5 3 3 A 006 02 E05 A001 000 41510 1 5811 H	Recursos por Reducciones en Otras Previsiones	0.00	122,537.10	122,537.10	122,537.10	0.00	122,537.10	122,537.10	122,537.10	122,537.10	122,537.10	0.00	0.00
01 2 5 3 3 A 006 02 E05 A001 000 41511	Transferencias para Servicios Generales (Impuesto Sobre Nóminas y Otros que se Deriven de una Relación Laboral, Personal Administrativo)	0.00	120,969.90	120,969.90	120,969.90	0.00	120,969.90	120,969.90	120,969.90	120,969.90	120,969.90	0.00	0.00
01 2 5 3 3 A 006 02 E05 A001 000 41511 1 5811	Fondo General de Participaciones	0.00	120,969.90	120,969.90	120,969.90	0.00	120,969.90	120,969.90	120,969.90	120,969.90	120,969.90	0.00	0.00
01 2 5 3 3 A 006 02 E05 A001 000 41511 1 5811 H	Recursos por Reducciones en Otras Previsiones	0.00	120,969.90	120,969.90	120,969.90	0.00	120,969.90	120,969.90	120,969.90	120,969.90	120,969.90	0.00	0.00
TOTAL GLOBAL SUBFUENTE DE FINANCIAMIENTO S Recursos del Ejercicio		19,832,996.00	-1,728,435.80	18,104,560.20	18,104,560.20	0.00	18,104,560.20	18,104,560.20	18,104,560.20	18,104,560.20	18,104,560.20	0.00	0.00
INSTITUCIONALES		19,832,996.00	-1,728,435.80	18,104,560.20	18,104,560.20	0.00	18,104,560.20	18,104,560.20	18,104,560.20	18,104,560.20	18,104,560.20	0.00	0.00
01	Dirección General	19,832,996.00	-1,728,435.80	18,104,560.20	18,104,560.20	0.00	18,104,560.20	18,104,560.20	18,104,560.20	18,104,560.20	18,104,560.20	0.00	0.00
01 2	Desarrollo Social	19,832,996.00	-1,728,435.80	18,104,560.20	18,104,560.20	0.00	18,104,560.20	18,104,560.20	18,104,560.20	18,104,560.20	18,104,560.20	0.00	0.00
01 2 5	Educación	19,832,996.00	-1,728,435.80	18,104,560.20	18,104,560.20	0.00	18,104,560.20	18,104,560.20	18,104,560.20	18,104,560.20	18,104,560.20	0.00	0.00
01 2 5 3	Educación superior	19,832,996.00	-1,728,435.80	18,104,560.20	18,104,560.20	0.00	18,104,560.20	18,104,560.20	18,104,560.20	18,104,560.20	18,104,560.20	0.00	0.00
01 2 5 3 3	Licenciatura Tecnológica	19,832,996.00	-1,728,435.80	18,104,560.20	18,104,560.20	0.00	18,104,560.20	18,104,560.20	18,104,560.20	18,104,560.20	18,104,560.20	0.00	0.00
01 2 5 3 3 A	Programa Sectorial de Educación	19,832,996.00	-1,728,435.80	18,104,560.20	18,104,560.20	0.00	18,104,560.20	18,104,560.20	18,104,560.20	18,104,560.20	18,104,560.20	0.00	0.00





GOBIERNO CONSTITUCIONAL DEL ESTADO DE CHIAPAS
SECRETARÍA DE HACIENDA

Recurso Federales - Fondo General de Participaciones (Clasificación Administrativa)
SISTEMA PRESUPUESTARIO 2017
(PESOS)
CIERRE 2017



21120080 Instituto Tecnológico Superior de Cintalapa										DESCRIPCIÓN	Presupuesto Aprobado	Modificación Neta	Presupuesto Modificado	Presupuesto Liberado	Presupuesto por Liberar	Presupuesto Ministrado	Presupuesto Comprometido Modificado	Presupuesto Devengado Modificado	Presupuesto Ejercido Modificado	Presupuesto Pagado Modificado	Disponibilidad Financiera Modificada	Disponible Presupuestario Modificado									
UR	FI	FUN	SF	SS	FP	OA	AI	PT	MPIO	GASTO	TG	FF	SFTE																		
01	2	5	3	3	A	006				Programa de educación superior	19,832,996.00	-1,728,435.80	18,104,560.20	18,104,560.20	0.00	18,104,560.20	18,104,560.20	18,104,560.20	18,104,560.20	18,104,560.20	18,104,560.20	0.00	0.00								
01	2	5	3	3	A	006	01			Asignación Normal	1,116,104.54	-78,852.25	1,037,252.29	1,037,252.29	0.00	1,037,252.29	1,037,252.29	1,037,252.29	1,037,252.29	1,037,252.29	1,037,252.29	0.00	0.00								
01	2	5	3	3	A	006	01	E05		Educación superior de calidad	1,116,104.54	-78,852.25	1,037,252.29	1,037,252.29	0.00	1,037,252.29	1,037,252.29	1,037,252.29	1,037,252.29	1,037,252.29	1,037,252.29	0.00	0.00								
01	2	5	3	3	A	006	01	E05	A001	Proporcionar Servicios Educativos de Calidad	1,116,104.54	-78,852.25	1,037,252.29	1,037,252.29	0.00	1,037,252.29	1,037,252.29	1,037,252.29	1,037,252.29	1,037,252.29	1,037,252.29	0.00	0.00								
01	2	5	3	3	A	006	01	E05	A001	000	Cobertura Estatal	1,116,104.54	-78,852.25	1,037,252.29	1,037,252.29	0.00	1,037,252.29	1,037,252.29	1,037,252.29	1,037,252.29	1,037,252.29	1,037,252.29	0.00	0.00							
01	2	5	3	3	A	006	01	E05	A001	000	4000	Transferencias, Asignaciones, Subsidios y Otras Ayudas.	1,116,104.54	-78,852.25	1,037,252.29	1,037,252.29	0.00	1,037,252.29	1,037,252.29	1,037,252.29	1,037,252.29	1,037,252.29	1,037,252.29	0.00	0.00						
01	2	5	3	3	A	006	01	E05	A001	000	4100	Transferencias Internas y Asignaciones al Sector Público.	1,116,104.54	-78,852.25	1,037,252.29	1,037,252.29	0.00	1,037,252.29	1,037,252.29	1,037,252.29	1,037,252.29	1,037,252.29	1,037,252.29	0.00	0.00						
01	2	5	3	3	A	006	01	E05	A001	000	415	Transferencias Internas Otorgadas a Entidades Paraestatales no Empresariales y no Financieras	1,116,104.54	-78,852.25	1,037,252.29	1,037,252.29	0.00	1,037,252.29	1,037,252.29	1,037,252.29	1,037,252.29	1,037,252.29	1,037,252.29	0.00	0.00						
01	2	5	3	3	A	006	01	E05	A001	000	41501	Transferencias para Servicios Personales	1,116,104.54	-78,852.25	1,037,252.29	1,037,252.29	0.00	1,037,252.29	1,037,252.29	1,037,252.29	1,037,252.29	1,037,252.29	1,037,252.29	0.00	0.00						
01	2	5	3	3	A	006	01	E05	A001	000	41501	1	5811	Fondo General de Participaciones	1,116,104.54	-78,852.25	1,037,252.29	1,037,252.29	0.00	1,037,252.29	1,037,252.29	1,037,252.29	1,037,252.29	1,037,252.29	1,037,252.29	0.00	0.00				
01	2	5	3	3	A	006	01	E05	A001	000	41501	1	5811	S	Recursos del Ejercicio	1,116,104.54	-78,852.25	1,037,252.29	1,037,252.29	0.00	1,037,252.29	1,037,252.29	1,037,252.29	1,037,252.29	1,037,252.29	1,037,252.29	0.00	0.00			
01	2	5	3	3	A	006	01	E05	A001	000	41503				Transferencias para Servicios Generales	0.00	0.00	0.00	0.00	0.00	0.00	0.00	0.00	0.00	0.00	0.00	0.00				
01	2	5	3	3	A	006	01	E05	A001	000	41503	1	5811		Fondo General de Participaciones	0.00	0.00	0.00	0.00	0.00	0.00	0.00	0.00	0.00	0.00	0.00	0.00				
01	2	5	3	3	A	006	01	E05	A001	000	41503	1	5811	S	Recursos del Ejercicio	0.00	0.00	0.00	0.00	0.00	0.00	0.00	0.00	0.00	0.00	0.00	0.00				
01	2	5	3	3	A	006	01	E05	A001	000	41509				Transferencias para Servicios Personales (Docente)	0.00	0.00	0.00	0.00	0.00	0.00	0.00	0.00	0.00	0.00	0.00	0.00				
01	2	5	3	3	A	006	01	E05	A001	000	41509	1	5811		Fondo General de Participaciones	0.00	0.00	0.00	0.00	0.00	0.00	0.00	0.00	0.00	0.00	0.00	0.00				
01	2	5	3	3	A	006	01	E05	A001	000	41509	1	5811	S	Recursos del Ejercicio	0.00	0.00	0.00	0.00	0.00	0.00	0.00	0.00	0.00	0.00	0.00	0.00				
01	2	5	3	3	A	006	02			Asignación por Concurrencia	18,716,891.46	-1,649,583.55	17,067,307.91	17,067,307.91	0.00	17,067,307.91	17,067,307.91	17,067,307.91	17,067,307.91	17,067,307.91	17,067,307.91	17,067,307.91	0.00	0.00							
01	2	5	3	3	A	006	02	E05		Educación superior de calidad	18,716,891.46	-1,649,583.55	17,067,307.91	17,067,307.91	0.00	17,067,307.91	17,067,307.91	17,067,307.91	17,067,307.91	17,067,307.91	17,067,307.91	17,067,307.91	0.00	0.00							
01	2	5	3	3	A	006	02	E05	A001	Proporcionar Servicios Educativos de Calidad	18,716,891.46	-1,649,583.55	17,067,307.91	17,067,307.91	0.00	17,067,307.91	17,067,307.91	17,067,307.91	17,067,307.91	17,067,307.91	17,067,307.91	17,067,307.91	0.00	0.00							
01	2	5	3	3	A	006	02	E05	A001	000	Cobertura Estatal	18,716,891.46	-1,649,583.55	17,067,307.91	17,067,307.91	0.00	17,067,307.91	17,067,307.91	17,067,307.91	17,067,307.91	17,067,307.91	17,067,307.91	17,067,307.91	0.00	0.00						
01	2	5	3	3	A	006	02	E05	A001	000	4000	Transferencias, Asignaciones, Subsidios y Otras Ayudas.	18,716,891.46	-1,649,583.55	17,067,307.91	17,067,307.91	0.00	17,067,307.91	17,067,307.91	17,067,307.91	17,067,307.91	17,067,307.91	17,067,307.91	17,067,307.91	0.00	0.00					
01	2	5	3	3	A	006	02	E05	A001	000	4100	Transferencias Internas y Asignaciones al Sector Público.	18,716,891.46	-1,649,583.55	17,067,307.91	17,067,307.91	0.00	17,067,307.91	17,067,307.91	17,067,307.91	17,067,307.91	17,067,307.91	17,067,307.91	17,067,307.91	0.00	0.00					
01	2	5	3	3	A	006	02	E05	A001	000	415	Transferencias Internas Otorgadas a Entidades Paraestatales no Empresariales y no Financieras	18,716,891.46	-1,649,583.55	17,067,307.91	17,067,307.91	0.00	17,067,307.91	17,067,307.91	17,067,307.91	17,067,307.91	17,067,307.91	17,067,307.91	17,067,307.91	0.00	0.00					
01	2	5	3	3	A	006	02	E05	A001	000	41501	Transferencias para Servicios Personales	8,119,985.64	-736,996.97	7,382,988.67	7,382,988.67	0.00	7,382,988.67	7,382,988.67	7,382,988.67	7,382,988.67	7,382,988.67	7,382,988.67	7,382,988.67	0.00	0.00					
01	2	5	3	3	A	006	02	E05	A001	000	41501	1	5811		Fondo General de Participaciones	8,119,985.64	-736,996.97	7,382,988.67	7,382,988.67	0.00	7,382,988.67	7,382,988.67	7,382,988.67	7,382,988.67	7,382,988.67	7,382,988.67	7,382,988.67	0.00	0.00		
01	2	5	3	3	A	006	02	E05	A001	000	41501	1	5811	S	Recursos del Ejercicio	8,119,985.64	-736,996.97	7,382,988.67	7,382,988.67	0.00	7,382,988.67	7,382,988.67	7,382,988.67	7,382,988.67	7,382,988.67	7,382,988.67	7,382,988.67	0.00	0.00		
01	2	5	3	3	A	006	02	E05	A001	000	41503				Transferencias para Servicios Generales	0.00	7,721.00	7,721.00	7,721.00	0.00	7,721.00	7,721.00	7,721.00	7,721.00	7,721.00	7,721.00	7,721.00	0.00	0.00		
01	2	5	3	3	A	006	02	E05	A001	000	41503	1	5811		Fondo General de Participaciones	0.00	7,721.00	7,721.00	7,721.00	0.00	7,721.00	7,721.00	7,721.00	7,721.00	7,721.00	7,721.00	7,721.00	0.00	0.00		
01	2	5	3	3	A	006	02	E05	A001	000	41503	1	5811	S	Recursos del Ejercicio	0.00	7,721.00	7,721.00	7,721.00	0.00	7,721.00	7,721.00	7,721.00	7,721.00	7,721.00	7,721.00	7,721.00	0.00	0.00		
01	2	5	3	3	A	006	02	E05	A001	000	41509				Transferencias para Servicios Personales (Docente)	10,596,905.82	-1,030,765.58	9,566,140.24	9,566,140.24	0.00	9,566,140.24	9,566,140.24	9,566,140.24	9,566,140.24	9,566,140.24	9,566,140.24	9,566,140.24	0.00	0.00		
01	2	5	3	3	A	006	02	E05	A001	000	41509	1	5811		Fondo General de Participaciones	10,596,905.82	-1,030,765.58	9,566,140.24	9,566,140.24	0.00	9,566,140.24	9,566,140.24	9,566,140.24	9,566,140.24	9,566,140.24	9,566,140.24	9,566,140.24	0.00	0.00		
01	2	5	3	3	A	006	02	E05	A001	000	41509	1	5811	S	Recursos del Ejercicio	10,596,905.82	-1,030,765.58	9,566,140.24	9,566,140.24	0.00	9,566,140.24	9,566,140.24	9,566,140.24	9,566,140.24	9,566,140.24	9,566,140.24	9,566,140.24	0.00	0.00		
01	2	5	3	3	A	006	02	E05	A001	000	41510				Transferencias para Servicios Generales (Impuesto sobre Nóminas y Otros que se Deriven de una Relación Laboral, Docente)	0.00	57,083.00	57,083.00	57,083.00	0.00	57,083.00	57,083.00	57,083.00	57,083.00	57,083.00	57,083.00	57,083.00	0.00	0.00		
01	2	5	3	3	A	006	02	E05	A001	000	41510	1	5811		Fondo General de Participaciones	0.00	57,083.00	57,083.00	57,083.00	0.00	57,083.00	57,083.00	57,083.00	57,083.00	57,083.00	57,083.00	57,083.00	0.00	0.00		



**GOBIERNO CONSTITUCIONAL DEL ESTADO DE CHIAPAS
SECRETARÍA DE HACIENDA**

**Recurso Federales - Fondo General de Participaciones (Clasificación Administrativa)
SISTEMA PRESUPUESTARIO 2017
(PESOS)
CIERRE 2017**



EP-5811

21120080 Instituto Tecnológico Superior de Cintalapa

UR	FI	FUN	SF	SSFPS	PP	OA	AI	PT	MPIO	GASTO	TG	FF	SFTE	DESCRIPCIÓN	Presupuesto Aprobado	Modificación Neta	Presupuesto Modificado	Presupuesto Liberado	Presupuesto por Liberar	Presupuesto Ministrado	Presupuesto Comprometido Modificado	Presupuesto Devengado Modificado	Presupuesto Ejercido Modificado	Presupuesto Pagado Modificado	Disponibilidad Financiera Modificada	Disponible Presupuestario Modificado		
01	2	5	3	3	A	006	02	E05	A001	000	41510	1	5811	5 Recursos del Ejercicio	0.00	57,083.00	57,083.00	57,083.00	0.00	57,083.00	57,083.00	57,083.00	57,083.00	57,083.00	57,083.00	0.00	0.00	
01	2	5	3	3	A	006	02	E05	A001	000	41511			Transferencias para Servicios Generales (Impuesto Sobre Nóminas y Otros que se Deriven de una Relación Laboral, Personal Administrativo)	0.00	53,375.00	53,375.00	53,375.00	0.00	53,375.00	53,375.00	53,375.00	53,375.00	53,375.00	53,375.00	53,375.00	0.00	0.00
01	2	5	3	3	A	006	02	E05	A001	000	41511	1	5811	Fondo General de Participaciones	0.00	53,375.00	53,375.00	53,375.00	0.00	53,375.00	53,375.00	53,375.00	53,375.00	53,375.00	53,375.00	53,375.00	0.00	0.00
01	2	5	3	3	A	006	02	E05	A001	000	41511	1	5811	5 Recursos del Ejercicio	0.00	53,375.00	53,375.00	53,375.00	0.00	53,375.00	53,375.00	53,375.00	53,375.00	53,375.00	53,375.00	53,375.00	0.00	0.00

Recursos Federales - Fondo de Fiscalización y Recaudación (Clasificación Administrativa)
SISTEMA PRESUPUESTARIO 2017
(PESOS)
CIERRE 2017

21120080 Instituto Tecnológico Superior de Cintalapa

UR	FI	FUN	SF	SSF	PS	PP	OA	AI	PT	MPIO	GASTO	TG	FF	SFTE	DESCRIPCIÓN	Presupuesto Aprobado	Modificación Neta	Presupuesto Modificado	Presupuesto Liberado	Presupuesto por Liberar	Presupuesto Ministrado	Presupuesto Comprometido Modificado	Presupuesto Devengado Modificado	Presupuesto Ejercido Modificado	Presupuesto Pagado Modificado	Disponibilidad Financiera Modificada	Disponible Presupuestario Modificado							
Gran Total																3,223,481.00	0.00	3,223,481.00	3,223,481.00	0.00	3,223,481.00	3,223,481.00	3,223,481.00	3,223,481.00	3,223,481.00	3,223,481.00	3,223,481.00	3,223,481.00	3,223,481.00	3,223,481.00	3,223,481.00	0.00	0.00	
Total																3,223,481.00	0.00	3,223,481.00	3,223,481.00	0.00	3,223,481.00	3,223,481.00	3,223,481.00	3,223,481.00	3,223,481.00	3,223,481.00	3,223,481.00	3,223,481.00	3,223,481.00	3,223,481.00	3,223,481.00	0.00	0.00	
TOTAL FUENTE DE FINANCIAMIENTO																3,223,481.00	0.00	3,223,481.00	3,223,481.00	0.00	3,223,481.00	3,223,481.00	3,223,481.00	3,223,481.00	3,223,481.00	3,223,481.00	3,223,481.00	3,223,481.00	3,223,481.00	3,223,481.00	3,223,481.00	0.00	0.00	
TOTAL GLOBAL FUNCIÓN 5 Educación																3,223,481.00	0.00	3,223,481.00	3,223,481.00	0.00	3,223,481.00	3,223,481.00	3,223,481.00	3,223,481.00	3,223,481.00	3,223,481.00	3,223,481.00	3,223,481.00	3,223,481.00	3,223,481.00	3,223,481.00	0.00	0.00	
TOTAL GLOBAL SUBFUENTE DE FINANCIAMIENTO E Productos Financieros del Año en Curso																0.00	0.00	0.00	0.00	0.00	0.00	0.00	0.00	0.00	0.00	0.00	0.00	0.00	0.00	0.00	0.00	0.00	0.00	0.00
INSTITUCIONALES																0.00	0.00	0.00	0.00	0.00	0.00	0.00	0.00	0.00	0.00	0.00	0.00	0.00	0.00	0.00	0.00	0.00	0.00	
01															Dirección General	0.00	0.00	0.00	0.00	0.00	0.00	0.00	0.00	0.00	0.00	0.00	0.00							
01 2															Desarrollo Social	0.00	0.00	0.00	0.00	0.00	0.00	0.00	0.00	0.00	0.00	0.00	0.00							
01 2 5															Educación	0.00	0.00	0.00	0.00	0.00	0.00	0.00	0.00	0.00	0.00	0.00	0.00							
01 2 5 3															Educación superior	0.00	0.00	0.00	0.00	0.00	0.00	0.00	0.00	0.00	0.00	0.00	0.00							
01 2 5 3 3															Licenciatura Tecnológica	0.00	0.00	0.00	0.00	0.00	0.00	0.00	0.00	0.00	0.00	0.00	0.00							
01 2 5 3 3 A															Programa Sectorial de Educación	0.00	0.00	0.00	0.00	0.00	0.00	0.00	0.00	0.00	0.00	0.00	0.00							
01 2 5 3 3 A 006															Programa de educación superior	0.00	0.00	0.00	0.00	0.00	0.00	0.00	0.00	0.00	0.00	0.00	0.00							
01 2 5 3 3 A 006 01															Asignación Normal	0.00	0.00	0.00	0.00	0.00	0.00	0.00	0.00	0.00	0.00	0.00	0.00							
01 2 5 3 3 A 006 01 E05															Educación superior de calidad	0.00	0.00	0.00	0.00	0.00	0.00	0.00	0.00	0.00	0.00	0.00	0.00							
01 2 5 3 3 A 006 01 E05 A001															Proporcionar Servicios Educativos de Calidad	0.00	0.00	0.00	0.00	0.00	0.00	0.00	0.00	0.00	0.00	0.00	0.00							
01 2 5 3 3 A 006 01 E05 A001 000															Cobertura Estatal	0.00	0.00	0.00	0.00	0.00	0.00	0.00	0.00	0.00	0.00	0.00	0.00							
01 2 5 3 3 A 006 01 E05 A001 000 4000															Transferencias, Asignaciones, Subsidios y Otras Ayudas.	0.00	0.00	0.00	0.00	0.00	0.00	0.00	0.00	0.00	0.00	0.00	0.00							
01 2 5 3 3 A 006 01 E05 A001 000 4100															Transferencias Internas y Asignaciones al Sector Público.	0.00	0.00	0.00	0.00	0.00	0.00	0.00	0.00	0.00	0.00	0.00	0.00							
01 2 5 3 3 A 006 01 E05 A001 000 415															Transferencias Internas Otorgadas a Entidades Paraestatales no Empresariales y no Financieras	0.00	0.00	0.00	0.00	0.00	0.00	0.00	0.00	0.00	0.00	0.00	0.00							
01 2 5 3 3 A 006 01 E05 A001 000 41503															Transferencias para Servicios Generales	0.00	0.00	0.00	0.00	0.00	0.00	0.00	0.00	0.00	0.00	0.00	0.00							
01 2 5 3 3 A 006 01 E05 A001 000 41503 1 5814															Fondo de Fiscalización y Recaudación	0.00	0.00	0.00	0.00	0.00	0.00	0.00	0.00	0.00	0.00	0.00	0.00							
01 2 5 3 3 A 006 01 E05 A001 000 41503 1 5814 E															Productos Financieros del Año en Curso	0.00	0.00	0.00	0.00	0.00	0.00	0.00	0.00	0.00	0.00	0.00	0.00							
TOTAL GLOBAL SUBFUENTE DE FINANCIAMIENTO S Recursos del Ejercicio																3,223,481.00	0.00	3,223,481.00	3,223,481.00	0.00	3,223,481.00	3,223,481.00	3,223,481.00	3,223,481.00	3,223,481.00	3,223,481.00	3,223,481.00	3,223,481.00	3,223,481.00	3,223,481.00	3,223,481.00	0.00	0.00	
INSTITUCIONALES																3,223,481.00	0.00	3,223,481.00	3,223,481.00	0.00	3,223,481.00	3,223,481.00	3,223,481.00	3,223,481.00	3,223,481.00	3,223,481.00	3,223,481.00	3,223,481.00	3,223,481.00	3,223,481.00	0.00	0.00		
01															Dirección General	3,223,481.00	0.00	3,223,481.00	3,223,481.00	0.00	3,223,481.00	3,223,481.00	3,223,481.00	3,223,481.00	3,223,481.00	3,223,481.00	3,223,481.00							
01 2															Desarrollo Social	3,223,481.00	0.00	3,223,481.00	3,223,481.00	0.00	3,223,481.00	3,223,481.00	3,223,481.00	3,223,481.00	3,223,481.00	3,223,481.00	3,223,481.00							
01 2 5															Educación	3,223,481.00	0.00	3,223,481.00	3,223,481.00	0.00	3,223,481.00	3,223,481.00	3,223,481.00	3,223,481.00	3,223,481.00	3,223,481.00	3,223,481.00							
01 2 5 3															Educación superior	3,223,481.00	0.00	3,223,481.00	3,223,481.00	0.00	3,223,481.00	3,223,481.00	3,223,481.00	3,223,481.00	3,223,481.00	3,223,481.00	3,223,481.00							
01 2 5 3 3															Licenciatura Tecnológica	3,223,481.00	0.00	3,223,481.00	3,223,481.00	0.00	3,223,481.00	3,223,481.00	3,223,481.00	3,223,481.00	3,223,481.00	3,223,481.00	3,223,481.00							
01 2 5 3 3 A															Programa Sectorial de Educación	3,223,481.00	0.00	3,223,481.00	3,223,481.00	0.00	3,223,481.00	3,223,481.00	3,223,481.00	3,223,481.00	3,223,481.00	3,223,481.00	3,223,481.00							
01 2 5 3 3 A 006															Programa de educación superior	3,223,481.00	0.00	3,223,481.00	3,223,481.00	0.00	3,223,481.00	3,223,481.00	3,223,481.00	3,223,481.00	3,223,481.00	3,223,481.00	3,223,481.00							
01 2 5 3 3 A 006 02															Asignación por Concurrencia	3,223,481.00	0.00	3,223,481.00	3,223,481.00	0.00	3,223,481.00	3,223,481.00	3,223,481.00	3,223,481.00	3,223,481.00	3,223,481.00	3,223,481.00							
01 2 5 3 3 A 006 02 E05															Educación superior de calidad	3,223,481.00	0.00	3,223,481.00	3,223,481.00	0.00	3,223,481.00	3,223,481.00	3,223,481.00	3,223,481.00	3,223,481.00	3,223,481.00	3,223,481.00							
01 2 5 3 3 A 006 02 E05 A001															Proporcionar Servicios Educativos de Calidad	3,223,481.00	0.00	3,223,481.00	3,223,481.00	0.00	3,223,481.00	3,223,481.00	3,223,481.00	3,223,481.00	3,223,481.00	3,223,481.00	3,223,481.00							



GOBIERNO CONSTITUCIONAL DEL ESTADO DE CHIAPAS
SECRETARÍA DE HACIENDA

Recurso Federales - Fondo de Fiscalización y Recaudación (Clasificación Administrativa)
SISTEMA PRESUPUESTARIO 2017
(PESOS)
CIERRE 2017



EP-5814

21120080 Instituto Tecnológico Superior de Cintalapa

Página 2 de 2

domingo, 31 de diciembre de 2017

UR	FI	FUN	SF	SSF	PP	OA	AI	PT	MP	IO	GASTO	TG	FF	SFTE	DESCRIPCIÓN	Presupuesto Aprobado	Modificación Neta	Presupuesto Modificado	Presupuesto Liberado	Presupuesto por Liberar	Presupuesto Ministrado	Presupuesto Comprometido Modificado	Presupuesto Devengado Modificado	Presupuesto Ejercido Modificado	Presupuesto Pagado Modificado	Disponibilidad Financiera Modificada	Disponible Presupuestario Modificado
01	2	5	3	3	A	006	02	E05	A001	000					Cobertura Estatal	3,223,481.00	0.00	3,223,481.00	3,223,481.00	0.00	3,223,481.00	3,223,481.00	3,223,481.00	3,223,481.00	3,223,481.00	0.00	0.00
01	2	5	3	3	A	006	02	E05	A001	000	4000				Transferencias, Asignaciones, Subsidios y Otras Ayudas.	3,223,481.00	0.00	3,223,481.00	3,223,481.00	0.00	3,223,481.00	3,223,481.00	3,223,481.00	3,223,481.00	3,223,481.00	0.00	0.00
01	2	5	3	3	A	006	02	E05	A001	000	4100				Transferencias Internas y Asignaciones al Sector Público.	3,223,481.00	0.00	3,223,481.00	3,223,481.00	0.00	3,223,481.00	3,223,481.00	3,223,481.00	3,223,481.00	3,223,481.00	0.00	0.00
01	2	5	3	3	A	006	02	E05	A001	000	415				Transferencias Internas Otorgadas a Entidades Paraestatales no Empresariales y no Financieras	3,223,481.00	0.00	3,223,481.00	3,223,481.00	0.00	3,223,481.00	3,223,481.00	3,223,481.00	3,223,481.00	3,223,481.00	0.00	0.00
01	2	5	3	3	A	006	02	E05	A001	000	41501				Transferencias para Servicios Personales	0.00	0.00	0.00	0.00	0.00	3,223,481.00	3,223,481.00	3,223,481.00	3,223,481.00	3,223,481.00	0.00	0.00
01	2	5	3	3	A	006	02	E05	A001	000	41501	1	5814		Fondo de Fiscalización y Recaudación	0.00	0.00	0.00	0.00	0.00	0.00	0.00	0.00	0.00	0.00	0.00	0.00
01	2	5	3	3	A	006	02	E05	A001	000	41501	1	5814	S	Recursos del Ejercicio	0.00	0.00	0.00	0.00	0.00	0.00	0.00	0.00	0.00	0.00	0.00	0.00
01	2	5	3	3	A	006	02	E05	A001	000	41502				Transferencias para Materiales y Suministros	752,396.00	0.00	752,396.00	752,396.00	0.00	752,396.00	752,396.00	752,396.00	752,396.00	752,396.00	0.00	0.00
01	2	5	3	3	A	006	02	E05	A001	000	41502	1	5814		Fondo de Fiscalización y Recaudación	752,396.00	0.00	752,396.00	752,396.00	0.00	752,396.00	752,396.00	752,396.00	752,396.00	752,396.00	0.00	0.00
01	2	5	3	3	A	006	02	E05	A001	000	41502	1	5814	S	Recursos del Ejercicio	752,396.00	0.00	752,396.00	752,396.00	0.00	752,396.00	752,396.00	752,396.00	752,396.00	752,396.00	0.00	0.00
01	2	5	3	3	A	006	02	E05	A001	000	41503				Transferencias para Servicios Generales	2,471,085.00	0.00	2,471,085.00	2,471,085.00	0.00	2,471,085.00	2,471,085.00	2,471,085.00	2,471,085.00	2,471,085.00	0.00	0.00
01	2	5	3	3	A	006	02	E05	A001	000	41503	1	5814		Fondo de Fiscalización y Recaudación	2,471,085.00	0.00	2,471,085.00	2,471,085.00	0.00	2,471,085.00	2,471,085.00	2,471,085.00	2,471,085.00	2,471,085.00	0.00	0.00
01	2	5	3	3	A	006	02	E05	A001	000	41503	1	5814	S	Recursos del Ejercicio	2,471,085.00	0.00	2,471,085.00	2,471,085.00	0.00	2,471,085.00	2,471,085.00	2,471,085.00	2,471,085.00	2,471,085.00	0.00	0.00



GOBIERNO CONSTITUCIONAL DEL ESTADO DE CHIAPAS SECRETARÍA DE HACIENDA



Recurso Federales - Otros subsidios (Clasificación Administrativa)

SISTEMA PRESUPUESTARIO 2017

(PESOS)

CIERRE 2017

EP-5933

Página 1 de 3

domingo, 31 de diciembre de 2017

21120080 Instituto Tecnológico Superior de Cintalapa																														
UR	FI	FUN	SF	SSF	PP	OA	AI	PT	MPIO	GASTO	TG	FF	SFTE	DESCRIPCIÓN	Presupuesto Aprobado	Modificación Neta	Presupuesto Modificado	Presupuesto Liberado	Presupuesto por Liberar	Presupuesto Ministrado	Presupuesto Comprometido Modificado	Presupuesto Devengado Modificado	Presupuesto Ejercido Modificado	Presupuesto Pagado Modificado	Disponibilidad Financiera Modificada	Disponible Presupuestario Modificado				
Gran Total																25,910,682.00	5,938,544.38	31,849,226.38	31,849,226.38	0.00	31,849,226.38	31,849,226.38	31,849,226.38	31,849,226.38	31,849,226.38	31,849,226.38	31,849,226.38	31,849,226.38	0.00	0.00
Total																25,910,682.00	5,938,544.38	31,849,226.38	31,849,226.38	0.00	31,849,226.38	31,849,226.38	31,849,226.38	31,849,226.38	31,849,226.38	31,849,226.38	31,849,226.38	31,849,226.38	0.00	0.00
TOTAL FUENTE DE FINANCIAMIENTO																25,910,682.00	5,938,544.38	31,849,226.38	31,849,226.38	0.00	31,849,226.38	31,849,226.38	31,849,226.38	31,849,226.38	31,849,226.38	31,849,226.38	31,849,226.38	31,849,226.38	0.00	0.00
TOTAL GLOBAL FUNCIÓN 5 Educación																25,910,682.00	5,938,544.38	31,849,226.38	31,849,226.38	0.00	31,849,226.38	31,849,226.38	31,849,226.38	31,849,226.38	31,849,226.38	31,849,226.38	31,849,226.38	31,849,226.38	0.00	0.00
TOTAL GLOBAL SUBFUENTE DE FINANCIAMIENTO E Productos Financieros del Año en Curso																0.00	0.00	0.00	0.00	0.00	0.00	0.00	0.00	0.00	0.00	0.00	0.00	0.00	0.00	0.00
INSTITUCIONALES																0.00	0.00	0.00	0.00	0.00	0.00	0.00	0.00	0.00	0.00	0.00	0.00	0.00	0.00	0.00
01	Dirección General														0.00	0.00	0.00	0.00	0.00	0.00	0.00	0.00	0.00	0.00	0.00	0.00	0.00			
01 2	Desarrollo Social														0.00	0.00	0.00	0.00	0.00	0.00	0.00	0.00	0.00	0.00	0.00	0.00	0.00			
01 2 5	Educación														0.00	0.00	0.00	0.00	0.00	0.00	0.00	0.00	0.00	0.00	0.00	0.00	0.00			
01 2 5 3	Educación superior														0.00	0.00	0.00	0.00	0.00	0.00	0.00	0.00	0.00	0.00	0.00	0.00	0.00			
01 2 5 3 3	Licenciatura Tecnológica														0.00	0.00	0.00	0.00	0.00	0.00	0.00	0.00	0.00	0.00	0.00	0.00	0.00			
01 2 5 3 3 A	Programa Sectorial de Educación														0.00	0.00	0.00	0.00	0.00	0.00	0.00	0.00	0.00	0.00	0.00	0.00	0.00			
01 2 5 3 3 A 006	Programa de educación superior														0.00	0.00	0.00	0.00	0.00	0.00	0.00	0.00	0.00	0.00	0.00	0.00	0.00			
01 2 5 3 3 A 006 02	Asignación por Concurrencia														0.00	0.00	0.00	0.00	0.00	0.00	0.00	0.00	0.00	0.00	0.00	0.00	0.00			
01 2 5 3 3 A 006 02 E05	Educación superior de calidad														0.00	0.00	0.00	0.00	0.00	0.00	0.00	0.00	0.00	0.00	0.00	0.00	0.00			
01 2 5 3 3 A 006 02 E05 A001	Proporcionar Servicios Educativos de Calidad														0.00	0.00	0.00	0.00	0.00	0.00	0.00	0.00	0.00	0.00	0.00	0.00	0.00			
01 2 5 3 3 A 006 02 E05 A001 000	Cobertura Estatal														0.00	0.00	0.00	0.00	0.00	0.00	0.00	0.00	0.00	0.00	0.00	0.00	0.00			
01 2 5 3 3 A 006 02 E05 A001 000 4000	Transferencias, Asignaciones, Subsidios y Otras Ayudas.														0.00	0.00	0.00	0.00	0.00	0.00	0.00	0.00	0.00	0.00	0.00	0.00	0.00			
01 2 5 3 3 A 006 02 E05 A001 000 4100	Transferencias Internas y Asignaciones al Sector Público.														0.00	0.00	0.00	0.00	0.00	0.00	0.00	0.00	0.00	0.00	0.00	0.00	0.00			
01 2 5 3 3 A 006 02 E05 A001 000 415	Transferencias Internas Otorgadas a Entidades Paraestatales no Empresariales y no Financieras														0.00	0.00	0.00	0.00	0.00	0.00	0.00	0.00	0.00	0.00	0.00	0.00	0.00			
01 2 5 3 3 A 006 02 E05 A001 000 41503	Transferencias para Servicios Generales														0.00	0.00	0.00	0.00	0.00	0.00	0.00	0.00	0.00	0.00	0.00	0.00	0.00			
01 2 5 3 3 A 006 02 E05 A001 000 41503 1 5933	Otros subsidios														0.00	0.00	0.00	0.00	0.00	0.00	0.00	0.00	0.00	0.00	0.00	0.00	0.00			
01 2 5 3 3 A 006 02 E05 A001 000 41503 1 5933 E	Productos Financieros del Año en Curso														0.00	0.00	0.00	0.00	0.00	0.00	0.00	0.00	0.00	0.00	0.00	0.00	0.00			
TOTAL GLOBAL SUBFUENTE DE FINANCIAMIENTO F Recursos por Ingresos Excedentes																0.00	6,548,868.38	6,548,868.38	6,548,868.38	0.00	6,548,868.38	6,548,868.38	6,548,868.38	6,548,868.38	6,548,868.38	6,548,868.38	6,548,868.38	6,548,868.38	0.00	0.00
INSTITUCIONALES																0.00	6,548,868.38	6,548,868.38	6,548,868.38	0.00	6,548,868.38	6,548,868.38	6,548,868.38	6,548,868.38	6,548,868.38	6,548,868.38	6,548,868.38	6,548,868.38	0.00	0.00
01	Dirección General														0.00	6,548,868.38	6,548,868.38	6,548,868.38	0.00	6,548,868.38	6,548,868.38	6,548,868.38	6,548,868.38	6,548,868.38	6,548,868.38	6,548,868.38	0.00	0.00		
01 2	Desarrollo Social														0.00	6,548,868.38	6,548,868.38	6,548,868.38	0.00	6,548,868.38	6,548,868.38	6,548,868.38	6,548,868.38	6,548,868.38	6,548,868.38	6,548,868.38	0.00	0.00		
01 2 5	Educación														0.00	6,548,868.38	6,548,868.38	6,548,868.38	0.00	6,548,868.38	6,548,868.38	6,548,868.38	6,548,868.38	6,548,868.38	6,548,868.38	6,548,868.38	0.00	0.00		
01 2 5 3	Educación superior														0.00	6,548,868.38	6,548,868.38	6,548,868.38	0.00	6,548,868.38	6,548,868.38	6,548,868.38	6,548,868.38	6,548,868.38	6,548,868.38	6,548,868.38	0.00	0.00		
01 2 5 3 3	Licenciatura Tecnológica														0.00	6,548,868.38	6,548,868.38	6,548,868.38	0.00	6,548,868.38	6,548,868.38	6,548,868.38	6,548,868.38	6,548,868.38	6,548,868.38	6,548,868.38	0.00	0.00		
01 2 5 3 3 A	Programa Sectorial de Educación														0.00	6,548,868.38	6,548,868.38	6,548,868.38	0.00	6,548,868.38	6,548,868.38	6,548,868.38	6,548,868.38	6,548,868.38	6,548,868.38	6,548,868.38	0.00	0.00		
01 2 5 3 3 A 006	Programa de educación superior														0.00	6,548,868.38	6,548,868.38	6,548,868.38	0.00	6,548,868.38	6,548,868.38	6,548,868.38	6,548,868.38	6,548,868.38	6,548,868.38	6,548,868.38	0.00	0.00		
01 2 5 3 3 A 006 01	Asignación Normal														0.00	2,500,000.00	2,500,000.00	2,500,000.00	0.00	2,500,000.00	2,500,000.00	2,500,000.00	2,500,000.00	2,500,000.00	2,500,000.00	2,500,000.00	0.00	0.00		
01 2 5 3 3 A 006 01 E05	Educación superior de calidad														0.00	2,500,000.00	2,500,000.00	2,500,000.00	0.00	2,500,000.00	2,500,000.00	2,500,000.00	2,500,000.00	2,500,000.00	2,500,000.00	2,500,000.00	0.00	0.00		
01 2 5 3 3 A 006 01 E05 A001	Proporcionar Servicios Educativos de Calidad														0.00	2,500,000.00	2,500,000.00	2,500,000.00	0.00	2,500,000.00	2,500,000.00	2,500,000.00	2,500,000.00	2,500,000.00	2,500,000.00	2,500,000.00	0.00	0.00		

GOBIERNO CONSTITUCIONAL DEL ESTADO DE CHIAPAS

SECRETARÍA DE HACIENDA

Recursos Federales - Otros subsidios (Clasificación Administrativa)

SISTEMA PRESUPUESTARIO 2017

(PESOS)

CIERRE 2017

21120080 Instituto Tecnológico Superior de Cintalapa

UR	FI	FUN	SF	SS	FP	PP	OA	AI	PT	MPIO	GASTO	TG	FF	SFTE	DESCRIPCIÓN	Presupuesto Aprobado	Modificación Neta	Presupuesto Modificado	Presupuesto Liberado	Presupuesto por Liberar	Presupuesto Ministrado	Presupuesto Comprometido Modificado	Presupuesto Devengado Modificado	Presupuesto Ejercido Modificado	Presupuesto Pagado Modificado	Disponibilidad Financiera Modificada	Disponible Presupuestario Modificado
01	2	5	3	3	A	006	01	E05	A001	000					Cobertura Estatal	0.00	2,500,000.00	2,500,000.00	2,500,000.00	0.00	2,500,000.00	2,500,000.00	2,500,000.00	2,500,000.00	2,500,000.00	0.00	0.00
01	2	5	3	3	A	006	01	E05	A001	000	4000				Transferencias, Asignaciones, Subsidios y Otras Ayudas.	0.00	2,500,000.00	2,500,000.00	2,500,000.00	0.00	2,500,000.00	2,500,000.00	2,500,000.00	2,500,000.00	2,500,000.00	0.00	0.00
01	2	5	3	3	A	006	01	E05	A001	000	4100				Transferencias Internas y Asignaciones al Sector Público.	0.00	2,500,000.00	2,500,000.00	2,500,000.00	0.00	2,500,000.00	2,500,000.00	2,500,000.00	2,500,000.00	2,500,000.00	0.00	0.00
01	2	5	3	3	A	006	01	E05	A001	000	415				Transferencias Internas Otorgadas a Entidades Paraestatales no Empresariales y no Financieras	0.00	2,500,000.00	2,500,000.00	2,500,000.00	0.00	2,500,000.00	2,500,000.00	2,500,000.00	2,500,000.00	2,500,000.00	0.00	0.00
01	2	5	3	3	A	006	01	E05	A001	000	41502				Transferencias para Materiales y Suministros	0.00	298,580.00	298,580.00	298,580.00	0.00	298,580.00	298,580.00	298,580.00	298,580.00	298,580.00	0.00	0.00
01	2	5	3	3	A	006	01	E05	A001	000	41502	1	5933		Otros subsidios	0.00	298,580.00	298,580.00	298,580.00	0.00	298,580.00	298,580.00	298,580.00	298,580.00	298,580.00	0.00	0.00
01	2	5	3	3	A	006	01	E05	A001	000	41502	1	5933	F	Recursos por Ingresos Excedentes	0.00	298,580.00	298,580.00	298,580.00	0.00	298,580.00	298,580.00	298,580.00	298,580.00	298,580.00	0.00	0.00
01	2	5	3	3	A	006	01	E05	A001	000	41503				Transferencias para Servicios Generales	0.00	2,201,420.00	2,201,420.00	2,201,420.00	0.00	2,201,420.00	2,201,420.00	2,201,420.00	2,201,420.00	2,201,420.00	0.00	0.00
01	2	5	3	3	A	006	01	E05	A001	000	41503	1	5933		Otros subsidios	0.00	2,201,420.00	2,201,420.00	2,201,420.00	0.00	2,201,420.00	2,201,420.00	2,201,420.00	2,201,420.00	2,201,420.00	0.00	0.00
01	2	5	3	3	A	006	01	E05	A001	000	41503	1	5933	F	Recursos por Ingresos Excedentes	0.00	2,201,420.00	2,201,420.00	2,201,420.00	0.00	2,201,420.00	2,201,420.00	2,201,420.00	2,201,420.00	2,201,420.00	0.00	0.00
01	2	5	3	3	A	006	02								Asignación por Concurrencia	0.00	4,048,868.38	4,048,868.38	4,048,868.38	0.00	4,048,868.38	4,048,868.38	4,048,868.38	4,048,868.38	4,048,868.38	0.00	0.00
01	2	5	3	3	A	006	02	E05							Educación superior de calidad	0.00	4,048,868.38	4,048,868.38	4,048,868.38	0.00	4,048,868.38	4,048,868.38	4,048,868.38	4,048,868.38	4,048,868.38	0.00	0.00
01	2	5	3	3	A	006	02	E05	A001						Proporcionar Servicios Educativos de Calidad	0.00	4,048,868.38	4,048,868.38	4,048,868.38	0.00	4,048,868.38	4,048,868.38	4,048,868.38	4,048,868.38	4,048,868.38	0.00	0.00
01	2	5	3	3	A	006	02	E05	A001	000					Cobertura Estatal	0.00	3,271,653.38	3,271,653.38	3,271,653.38	0.00	3,271,653.38	3,271,653.38	3,271,653.38	3,271,653.38	3,271,653.38	0.00	0.00
01	2	5	3	3	A	006	02	E05	A001	000	4000				Transferencias, Asignaciones, Subsidios y Otras Ayudas.	0.00	3,271,653.38	3,271,653.38	3,271,653.38	0.00	3,271,653.38	3,271,653.38	3,271,653.38	3,271,653.38	3,271,653.38	0.00	0.00
01	2	5	3	3	A	006	02	E05	A001	000	4100				Transferencias Internas y Asignaciones al Sector Público.	0.00	3,271,653.38	3,271,653.38	3,271,653.38	0.00	3,271,653.38	3,271,653.38	3,271,653.38	3,271,653.38	3,271,653.38	0.00	0.00
01	2	5	3	3	A	006	02	E05	A001	000	415				Transferencias Internas Otorgadas a Entidades Paraestatales no Empresariales y no Financieras	0.00	3,271,653.38	3,271,653.38	3,271,653.38	0.00	3,271,653.38	3,271,653.38	3,271,653.38	3,271,653.38	3,271,653.38	0.00	0.00
01	2	5	3	3	A	006	02	E05	A001	000	41501				Transferencias para Servicios Personales	0.00	1,733,976.30	1,733,976.30	1,733,976.30	0.00	1,733,976.30	1,733,976.30	1,733,976.30	1,733,976.30	1,733,976.30	0.00	0.00
01	2	5	3	3	A	006	02	E05	A001	000	41501	1	5933		Otros subsidios	0.00	1,733,976.30	1,733,976.30	1,733,976.30	0.00	1,733,976.30	1,733,976.30	1,733,976.30	1,733,976.30	1,733,976.30	0.00	0.00
01	2	5	3	3	A	006	02	E05	A001	000	41501	1	5933	F	Recursos por Ingresos Excedentes	0.00	1,733,976.30	1,733,976.30	1,733,976.30	0.00	1,733,976.30	1,733,976.30	1,733,976.30	1,733,976.30	1,733,976.30	0.00	0.00
01	2	5	3	3	A	006	02	E05	A001	000	41509				Transferencias para Servicios Personales (Docente)	0.00	1,537,677.08	1,537,677.08	1,537,677.08	0.00	1,537,677.08	1,537,677.08	1,537,677.08	1,537,677.08	1,537,677.08	0.00	0.00
01	2	5	3	3	A	006	02	E05	A001	000	41509	1	5933		Otros subsidios	0.00	1,537,677.08	1,537,677.08	1,537,677.08	0.00	1,537,677.08	1,537,677.08	1,537,677.08	1,537,677.08	1,537,677.08	0.00	0.00
01	2	5	3	3	A	006	02	E05	A001	000	41509	1	5933	F	Recursos por Ingresos Excedentes	0.00	1,537,677.08	1,537,677.08	1,537,677.08	0.00	1,537,677.08	1,537,677.08	1,537,677.08	1,537,677.08	1,537,677.08	0.00	0.00
01	2	5	3	3	A	006	02	E05	A001	017					Cintalapa	0.00	777,215.00	777,215.00	777,215.00	0.00	777,215.00	777,215.00	777,215.00	777,215.00	777,215.00	0.00	0.00
01	2	5	3	3	A	006	02	E05	A001	017	4000				Transferencias, Asignaciones, Subsidios y Otras Ayudas.	0.00	777,215.00	777,215.00	777,215.00	0.00	777,215.00	777,215.00	777,215.00	777,215.00	777,215.00	0.00	0.00
01	2	5	3	3	A	006	02	E05	A001	017	4100				Transferencias Internas y Asignaciones al Sector Público.	0.00	777,215.00	777,215.00	777,215.00	0.00	777,215.00	777,215.00	777,215.00	777,215.00	777,215.00	0.00	0.00
01	2	5	3	3	A	006	02	E05	A001	017	415				Transferencias Internas Otorgadas a Entidades Paraestatales no Empresariales y no Financieras	0.00	777,215.00	777,215.00	777,215.00	0.00	777,215.00	777,215.00	777,215.00	777,215.00	777,215.00	0.00	0.00
01	2	5	3	3	A	006	02	E05	A001	017	41501				Transferencias para Servicios Personales	0.00	777,215.00	777,215.00	777,215.00	0.00	777,215.00	777,215.00	777,215.00	777,215.00	777,215.00	0.00	0.00
01	2	5	3	3	A	006	02	E05	A001	017	41501	1	5933		Otros subsidios	0.00	777,215.00	777,215.00	777,215.00	0.00	777,215.00	777,215.00	777,215.00	777,215.00	777,215.00	0.00	0.00
01	2	5	3	3	A	006	02	E05	A001	017	41501	1	5933	F	Recursos por Ingresos Excedentes	0.00	777,215.00	777,215.00	777,215.00	0.00	777,215.00	777,215.00	777,215.00	777,215.00	777,215.00	0.00	0.00
TOTAL GLOBAL SUBFUENTE DE FINANCIAMIENTO S Recursos del Ejercicio																25,910,682.00	-610,324.00	25,300,358.00	25,300,358.00	0.00	25,300,358.00	25,300,358.00	25,300,358.00	25,300,358.00	25,300,358.00	0.00	0.00
INSTITUCIONALES																25,910,682.00	-610,324.00	25,300,358.00	25,300,358.00	0.00	25,300,358.00	25,300,358.00	25,300,358.00	25,300,358.00	25,300,358.00	0.00	0.00
01	Dirección General															25,910,682.00	-610,324.00	25,300,358.00	25,300,358.00	0.00	25,300,358.00	25,300,358.00	25,300,358.00	25,300,358.00	25,300,358.00	0.00	0.00
01	2	Desarrollo Social														25,910,682.00	-610,324.00	25,300,358.00	25,300,358.00	0.00	25,300,358.00	25,300,358.00	25,300,358.00	25,300,358.00	25,300,358.00	0.00	0.00
01	2	5	Educación													25,910,682.00	-610,324.00	25,300,358.00	25,300,358.00	0.00	25,300,358.00	25,300,358.00	25,300,358.00	25,300,358.00	25,300,358.00	0.00	0.00





GOBIERNO CONSTITUCIONAL DEL ESTADO DE CHIAPAS

SECRETARÍA DE HACIENDA

Recurso Federales - Otros subsidios (Clasificación Administrativa)

SISTEMA PRESUPUESTARIO 2017

(PESOS)

CIERRE 2017



EP-5933

Página 3 de 3

domingo, 31 de diciembre de 2017

21120080 Instituto Tecnológico Superior de Cintalapa

Table with columns: UR, FI, FUN, SF, SS, FP, PP, OA, AI, PT, MPIO, GASTO, TG, FF, SFTE, DESCRIPCIÓN, Presupuesto Aprobado, Modificación Neta, Presupuesto Modificado, Presupuesto Liberado, Presupuesto por Liberar, Presupuesto Ministrado, Presupuesto Comprometido Modificado, Presupuesto Devengado Modificado, Presupuesto Ejercido Modificado, Presupuesto Pagado Modificado, Disponibilidad Financiera Modificada, Disponible Presupuestario Modificado. Rows include categories like Educación superior, Licenciatura Tecnológica, Programa Sectorial de Educación, etc.

Handwritten signatures and marks at the bottom of the page.