

SISTEMA CONTABLE 2016  
ESTADO DE SITUACIÓN FINANCIERA  
AL 31 DE DICIEMBRE DEL 2016

Página 1 de 1  
Fecha: 06/03/2017

ACTIVO	2016	2015	PASIVO	2016	2015
<b>ACTIVO</b>			<b>PASIVO</b>		
<b>Activo Circulante</b>			<b>Pasivo Circulante</b>		
Efectivo y Equivalentes	8,451,249.46	19,766,778.03	Cuentas por Pagar a Corto Plazo	1,198,484.88	2,105,259.83
Bancos/Dependencias y Otros	1,549,074.62	13,565,179.97	Servicios Personales por Pagar a Corto Plazo		6,781.41
Fondos con Afectación Específica	6,883,924.84	6,197,348.06	Proveedores por Pagar a Corto Plazo		574,026.00
Depósitos de Fondos de Terceros en Garantía y/o Administración	18,250.00	4,250.00	Retenciones y Contribuciones por Pagar a Corto Plazo	55,890.50	56,733.66
<b>Derechos a Recibir Efectivo o Equivalentes</b>	<b>42,188.37</b>	<b>688.03</b>	Otras Cuentas por Pagar a Corto Plazo	1,142,594.38	1,467,718.76
Deudores Diversos por Cobrar a Corto Plazo	42,188.37	688.03	Documentos por Pagar a Corto Plazo		
<b>Derechos a Recibir Bienes o Servicios</b>		<b>5,500,000.00</b>	Porción a Corto Plazo de la Deuda Pública a Largo Plazo		
Anticipo a Contratistas por Obras Públicas a Corto Plazo		5,500,000.00	Títulos y Valores a Corto Plazo		
Inventarios			<b>Pasivos Diferidos a Corto Plazo</b>		
Almacenes			Fondos y Bienes de Terceros en Garantía y/o Administración a Corto Plazo	60,465.03	3,064,097.16
Estimación por Pérdida o Deterioro de Activos Circulantes			Fondos en Administración a Corto Plazo	60,465.03	3,064,097.16
Otros Activos Circulantes			Provisiones a Corto Plazo		
Total de Activos Circulantes	8,493,437.83	25,267,466.06	Otros Pasivos a Corto Plazo		5,500,000.00
<b>Activo No Circulante</b>			Otros Pasivos Circulantes		5,500,000.00
Inversiones Financieras a Largo Plazo			Total de Pasivos Circulantes	1,258,949.91	10,669,356.99
Derechos a Recibir Efectivo o Equivalentes a Largo Plazo			<b>Pasivo No Circulante</b>		
Bienes Inmuebles, Infraestructura y Construcciones en Proceso	60,036,183.12	54,536,183.12	Cuentas por Pagar a Largo Plazo		
Edificios no Habitacionales	60,036,183.12	54,536,183.12	Documentos por Pagar a Largo Plazo		
Bienes Muebles	33,357,437.33	31,264,225.94	Deuda Pública a Largo Plazo		
Mobiliario y Equipo de Administración	11,755,507.07	10,029,108.74	Pasivos Diferidos a Largo Plazo		
Mobiliario y Equipo Educativo y Recreativo	1,442,971.65	1,128,776.72	Fondos y Bienes de Terceros en Garantía y/o Administración a Largo Plazo		
Equipo e Instrumental Médico y de Laboratorio	4,998,012.93	4,998,012.93	Provisiones a Largo Plazo	37,096.49	216,185.13
Vehículos y Equipo de Transporte	3,198,063.49	3,198,063.49	Provisión para Demandas y Juicios a Largo Plazo	37,096.49	216,185.13
Maquinaria, Otros Equipos y Herramientas	11,962,882.19	11,910,264.06	Total de Pasivos No Circulantes	37,096.49	216,185.13
Activos Intangibles	637,542.00	359,855.40	Total de Pasivo	1,296,046.40	10,885,542.12
Software	359,855.40	359,855.40	<b>HACIENDA PÚBLICA / PATRIMONIO</b>		
Licencias	277,686.60		Hacienda Pública/Patrimonio Contribuido		
Depreciación, Deterioro y Amortización Acumulada de Bienes			Aportaciones		
Activos Diferidos			Donaciones de Capital		
Estimación por Pérdida o Deterioro de Activos No Circulantes			Actualización de la Hacienda Pública/Patrimonio		
Otros Activos no Circulantes			Hacienda Pública/Patrimonio Generado	101,228,553.88	100,542,188.40
Total de Activos No Circulantes	94,031,162.45	86,160,264.46	Resultados del Ejercicio (Ahorro/Desahorro)	(4,813,634.52)	3,538,522.53
Total del Activo	102,524,600.28	111,427,730.52	Resultados del Ejercicio (Ahorro/Desahorro)	(4,813,634.52)	3,538,522.53
			Resultados de Ejercicios Anteriores	106,042,188.40	97,003,665.87
			Resultados de Ejercicios Anteriores	106,042,188.40	97,003,665.87
			Revalúos		
			<b>Reservas</b>		
			Rectificaciones de Resultados de Ejercicios Anteriores		
			Exceso o Insuficiencia en la Actualización de la Hacienda Pública/Patrimonio		
			Resultado por Posición Monetaria		
			Resultado por Tenencia de Activos no Monetarios		
			Total Hacienda Pública/Patrimonio	101,228,553.88	100,542,188.40
			Total del Pasivo y Hacienda Pública/Patrimonio	102,524,600.28	111,427,730.52

Lic. Guillermo Alberto Chang Zambrano

Director General Encargado

LAE. Rubén Camacho Ríos


Subdirector Administrativo


"Bajo protesta de decir verdad declaramos que los Estados Financieros y sus notas, son razonablemente correctos y son responsabilidad del emisor".

SISTEMA CONTABLE 2016  
ESTADO DE SITUACIÓN FINANCIERA  
AL 31 DE DICIEMBRE DEL 2016

Página 1 de 1  
Fecha: 06/03/2017

ACTIVO	2016	2015	PASIVO	2016	2015
<b>ACTIVO</b>			<b>PASIVO</b>		
<b>Activo Circulante</b>			<b>Pasivo Circulante</b>		
Efectivo y Equivalentes	8,451,249.46	19,766,778.03	Cuentas por Pagar a Corto Plazo	1,196,484.86	2,105,259.83
Derechos a Recibir Efectivo o Equivalentes	42,188.37	688.03	Documentos por Pagar a Corto Plazo		
Derechos a Recibir Bienes o Servicios		5,500,000.00	Porción a Corto Plazo de la Deuda Pública a Largo Plazo		
Inventarios			Títulos y Valores a Corto Plazo		
Almacenes			Pasivos Diferidos a Corto Plazo		
Estimación por Pérdida o Deterioro de Activos Circulantes			Fondos y Bienes de Terceros en Garantía y/o Administración a Corto Plazo	60,465.03	3,064,097.16
Otros Activos Circulantes			Provisiones a Corto Plazo		
			Otros Pasivos a Corto Plazo		5,500,000.00
<b>Total de Activos Circulantes</b>	<b>8,493,437.83</b>	<b>25,267,466.06</b>	<b>Total de Pasivos Circulantes</b>	<b>1,258,949.91</b>	<b>10,669,356.99</b>
<b>Activo No Circulante</b>			<b>Pasivo No Circulante</b>		
Inversiones Financieras a Largo Plazo			Cuentas por Pagar a Largo Plazo		
Derechos a Recibir Efectivo o Equivalentes a Largo Plazo			Documentos por Pagar a Largo Plazo		
Bienes Inmuebles, Infraestructura y Construcciones en Proceso	60,036,183.12	54,536,183.12	Deuda Pública a Largo Plazo		
Bienes Muebles	33,357,437.33	31,264,225.94	Pasivos Diferidos a Largo Plazo		
Activos Intangibles	637,542.00	359,855.40	Fondos y Bienes de Terceros en Garantía y/o Administración a Largo Plazo		
Depreciación, Deterioro y Amortización Acumulada de Bienes			Provisiones a Largo Plazo	37,096.49	216,185.13
Activos Diferidos			<b>Total de Pasivos No Circulantes</b>	<b>37,096.49</b>	<b>216,185.13</b>
Estimación por Pérdida o Deterioro de Activos no Circulantes			<b>Total de Pasivo</b>	<b>1,296,046.40</b>	<b>10,885,542.12</b>
Otros Activos no Circulantes			<b>HACIENDA PÚBLICA / PATRIMONIO</b>		
			<b>Hacienda Pública/Patrimonio Contribuido</b>		
			Aportaciones		
			Donaciones de Capital		
			Actualización de la Hacienda Pública/Patrimonio		
			<b>Hacienda Pública/Patrimonio Generado</b>	<b>101,228,553.88</b>	<b>100,542,188.40</b>
			Resultados del Ejercicio (Ahorro/Desahorro)	(4,813,634.52)	3,538,522.53
			Resultados de Ejercicios Anteriores	106,042,188.40	97,003,665.87
			Revalúos		
			Reservas		
			Rectificaciones de Resultados de Ejercicios Anteriores		
			<b>Exceso o Insuficiencia en la Actualización de la Hacienda Pública/Patrimonio</b>		
			Resultado por Posición Monetaria		
			Resultado por Tenencia de Activos no Monetarios		
<b>Total de Activos No Circulantes</b>	<b>94,031,162.45</b>	<b>86,160,284.46</b>	<b>Total Hacienda Pública/Patrimonio</b>	<b>101,228,553.88</b>	<b>100,542,188.40</b>
<b>Total del Activo</b>	<b>102,524,600.28</b>	<b>111,427,730.52</b>	<b>Total del Pasivo y Hacienda Pública/Patrimonio</b>	<b>102,524,600.28</b>	<b>111,427,730.52</b>

  
Lic. Guillermo Alberto Chang Zambrano  
Director General Encargado

  
LAE Rubén Camacho Ríos  
Subdirector Administrativo

"Bajo protesta de decir verdad declaramos que los Estados Financieros y sus notas, son razonablemente correctos y son responsabilidad del emisor".

SISTEMA CONTABLE 2016  
ESTADO DE ACTIVIDADES  
DEL 1o. DE ENERO AL 31 DE DICIEMBRE DE 2016

Fecha: Página 1 de 2  
06/03/2017

NOMBRE	2016	2015
<b>INGRESOS Y OTROS BENEFICIOS</b>		
<b>INGRESOS DE GESTIÓN</b>		
<b>Impuestos</b>		
Impuestos sobre los Ingresos		
Impuestos sobre el Patrimonio		
Impuestos sobre la Producción, el Consumo y las Transacciones		
Impuestos al Comercio Exterior		
Impuestos sobre Nóminas y Asimilables		
Impuestos Ecológicos		
Accesorios de Impuestos		
Otros Impuestos		
<b>Cuotas y Aportaciones de Seguridad Social</b>		
<b>Contribuciones de Mejoras</b>		
<b>Derechos</b>		
<b>Productos de Tipo Corriente</b>		
<b>Aprovechamientos de Tipo Corriente</b>		
<b>Ingresos por Venta de Bienes y Servicios</b>		
<b>Otras Contribuciones Causadas en Ejercicios Anteriores</b>		
<b>Participaciones, y Aportaciones</b>		
Participaciones		
Aportaciones		
Convenios		
<b>Transferencias, Asignaciones, Subsidios y Otras Ayudas</b>		
Transferencias Internas y Asignaciones al Sector Público		
Transferencias al Resto del Sector Público		
Subsidios y Subvenciones		
Ayudas Sociales		
Pensiones y Jubilaciones		
Transferencias del Exterior		
<b>OTROS INGRESOS Y BENEFICIOS</b>		
<b>Ingresos Financieros</b>		
Intereses Ganados de Valores, Créditos, Bonos y Otros	<u>60,185.74</u>	<u>65,138.89</u>
Otros Ingresos Financieros	60,185.74	65,138.89
<b>Incremento por Variación de Inventarios</b>		
<b>Disminución del Exceso de Estimaciones por Pérdida o Deterioro u</b>		
<b>Obsolescencia y Provisiones</b>		
Otros Ingresos y Beneficios Varios	52,465,992.50	55,735,462.17
<b>TOTAL DE INGRESOS</b>	<u><u>52,526,178.24</u></u>	<u><u>55,800,601.06</u></u>
<b>GASTOS Y OTRAS PÉRDIDAS</b>		
<b>GASTOS DE FUNCIONAMIENTO</b>		
Servicios Personales		
Materiales y Suministros		
Servicios Generales		

SISTEMA CONTABLE 2016  
ESTADO DE ACTIVIDADES  
DEL 1o. DE ENERO AL 31 DE DICIEMBRE DE 2016

Fecha:

Página 2 de 2  
06/03/2017

NOMBRE	2016	2015
<b>Transferencias, Asignaciones, Subsidios y Otras Ayudas</b>	<b>46,946,743.64</b>	<b>44,343,662.20</b>
Transferencias Internas y Asignaciones al Sector Público	46,946,743.64	44,343,662.20
Transferencias al Resto del Sector Público		
Subsidios y Subvenciones		
Ayudas Sociales		
Pensiones y Jubilaciones		
Transferencias a Fideicomisos, Mandatos y Contratos Análogos		
Transferencias a la Seguridad Social		
Donativo		
Transferencias al Exterior		
<b>Participaciones y Aportaciones</b>		
Participaciones		
Aportaciones		
Convenios		
<b>Intereses, Comisiones y Otros Gastos de la Deuda Pública</b>		
<b>Otros Gastos y Pérdidas Extraordinarias</b>		
Estimaciones, Depreciaciones, Deterioros, Obsolescencias, Amortizaciones y Provisiones		
Disminución de Inventarios		
Aumento por Insuficiencia de Estimaciones por Pérdida, Deterioro u Obsolescencia y Provisiones		
<b>Otros Gastos</b>	<b>10,393,069.12</b>	<b>7,918,416.33</b>
Resultado Integral de Financiamiento (RIF)		
<b>Otras Pérdidas</b>		
<b>Inversión Pública</b>		
Construcción de Bienes no Capitalizable		
<b>TOTAL DE GASTOS Y OTRAS PÉRDIDAS</b>	<b>57,339,812.76</b>	<b>52,262,078.53</b>
<b>RESULTADOS DEL EJERCICIO (AHORRO/DESAHORRO)</b>	<b>(4,813,634.52)</b>	<b>3,538,522.53</b>



Lic. Guillermo Alberto Chang Zambrano  
Director General Encargado



LAE. Rubén Camacho Ríos  
Subdirector Administrativo

"Bajo protesta de decir verdad declaramos que los Estados Financieros y sus notas, son razonablemente correctos y son responsabilidad del emisor".

SISTEMA CONTABLE 2016  
ESTADO DE ACTIVIDADES

DEL 1o. DE ENERO AL 31 DE DICIEMBRE DE 2016

Página 1 de 1

Fecha: 06/03/2017

	2016	2015
<b>INGRESOS Y OTROS BENEFICIOS</b>		
<i>Ingresos de la Gestión</i>		
Impuestos		
Cuotas y Aportaciones de Seguridad Social		
Contribuciones de Mejoras		
Derechos		
Productos de Tipo Corriente		
Aprovechamientos de Tipo Corriente		
Ingresos por Venta de Bienes y Servicios		
Ingresos no Comprendidos en las Fracciones de la Ley de Ingresos		
Causados en Ejercicios Fiscales Anteriores Pendientes de Liquidación o Pago		
<i>Participaciones, Aportaciones, Transferencias, Asignaciones, Subsidios y Otras Ayudas</i>		
Participaciones y Aportaciones		
Transferencias, Asignaciones, Subsidios y Otras Ayudas		
<i>Otros Ingresos y Beneficios</i>		
Ingresos Financieros	60,185.74	65,138.89
Incremento por Variación de Inventarios		
Disminución del Exceso de Estimaciones por Pérdida o Deterioro U Obsolescencia		
Disminución del Exceso de Provisiones		
Otros Ingresos y Beneficios Varios	52,465,992.50	55,735,462.17
<b>Total de Ingresos y Otros Beneficios</b>	<b>52,526,178.24</b>	<b>55,800,601.06</b>
<b>GASTOS Y OTRAS PÉRDIDAS</b>		
<i>Gastos de Funcionamiento</i>		
Servicios Personales		
Materiales y Suministros		
Servicios Generales		
<i>Transferencias, Asignaciones, Subsidios y Otras Ayudas</i>		
Transferencias Internas y Asignaciones al Sector Público	46,946,743.64	44,343,662.20
Transferencias al Resto del Sector Público	46,946,743.64	44,343,662.20
Subsidios y Subvenciones		
Ayudas Sociales		
Pensiones y Jubilaciones		
Transferencias a Fideicomisos, Mandatos y Contratos Análogos		
Transferencias a la Seguridad Social		
Donativo		
Transferencias al Exterior		
<i>Participaciones y Aportaciones</i>		
Participaciones		
Aportaciones		
Convenios		
<i>Intereses, Comisiones y Otros Gastos de la Deuda Pública</i>		
Intereses de la Deuda Pública		
Comisiones de la Deuda Pública		
Gastos de la Deuda Pública		
Costo por Coberturas		
Apoyos Financieros		
<i>Otros Gastos y Pérdidas Extraordinarias</i>		
Estimaciones, Depreciaciones, Deterioros, Obsolescencias, y Amortizaciones		
Provisiones		
Disminución de Inventarios		
Aumento por Insuficiencia de Estimaciones por Pérdida o Deterioro y Obsolescencia		
Aumento por Insuficiencia de Provisiones		
Otros Gastos	10,393,069.12	7,918,416.33
<i>Inversión Pública</i>		
Inversión Pública no Capitalizable		
<b>Total de Gastos y Otras Pérdidas</b>	<b>57,339,812.76</b>	<b>52,262,078.53</b>
<b>Resultados del Ejercicio (Ahorro/Desahorro)</b>	<b>-4,813,634.52</b>	<b>3,538,522.53</b>

Lic. Guillermo Alberto Chang Zambrano

Director General Encargado

LAE. Rubén Camacho Ríos

Subdirector Administrativo

"Bajo protesta de decir verdad declaramos que los Estados Financieros y sus notas, son razonablemente correctos y son responsabilidad del emisor".

SISTEMA CONTABLE 2016  
ESTADO DE VARIACIÓN EN LA HACIENDA PÚBLICA


DEL 01 DE ENERO AL 31 DE DICIEMBRE DE 2016

Página 1 de 1

Fecha:

06/03/2017

Concepto	Hacienda Pública / Patrimonio Contribuido	Hacienda Pública / Patrimonio Generado de Ejercicios Anteriores	Hacienda Pública / Patrimonio Generado del Ejercicio	Ajustes por Cambios de Valor	Total
Rectificaciones de Resultados de Ejercicios Anteriores					
Patrimonio Neto Inicial Ajustado del Ejercicio					
Aportaciones					
Donaciones de Capital					
Actualización de la Hacienda Pública/Patrimonio					
<b>Variaciones de la Hacienda Pública/Patrimonio Neto del Ejercicio</b>		<b>97,003,665.87</b>	<b>3,538,522.53</b>		<b>100,542,188.40</b>
Resultados del Ejercicio: Ahorro/Desahorro			3,538,522.53		3,538,522.53
Resultados del Ejercicios Anteriores		97,003,665.87			97,003,665.87
Revalúos					
Reservas					
Hacienda Pública/Patrimonio Neto Final del Ejercicio 2015		<b>97,003,665.87</b>	<b>3,538,522.53</b>		<b>100,542,188.40</b>
Cambios en la Hacienda Pública / Patrimonio Neto del Ejercicio 2016					
Aportaciones					
Donaciones de Capital					
Actualización de la Hacienda Pública/Patrimonio					
<b>Variaciones de la Hacienda Pública/Patrimonio Neto del Ejercicio</b>		<b>9,038,522.53</b>	<b>(8,352,157.05)</b>		<b>686,365.48</b>
Resultados del Ejercicio: Ahorro/Desahorro			(4,813,634.52)		(4,813,634.52)
Resultados de Ejercicios Anteriores		9,038,522.53	(3,538,522.53)		5,500,000.00
Revalúos					
Reservas					
Saldo Neto en la Hacienda Pública/Patrimonio 2016		<b>106,042,188.40</b>	<b>(4,813,634.52)</b>		<b>101,228,553.88</b>

  
Lic. Guillermo Alberto Chang Zambrano

Director General Encargado

  
LAE. Rubén Camacho Ríos

Subdirector Administrativo

"Bajo protesta de decir verdad declaramos que los Estados Financieros y sus notas, son razonablemente correctos y son responsabilidad del emisor".

SISTEMA CONTABLE 2016  
ESTADO ANALITICO DEL ACTIVO

DEL 01 DE ENERO AL 31 DE DICIEMBRE DEL 2016

Página 1 de 3  
Fecha: 06/03/2017


No. Cta.	Cuenta Contable	Saldo Inicial (SI)	Cargos del Período	Abonos del Período	Saldo Final (SF)	Variación del Período
<b>11</b>	<b>ACTIVO CIRCULANTE</b>	<b>25,267,466.06</b>	<b>204,688,197.66</b>	<b>221,462,225.89</b>	<b>8,493,437.83</b>	<b>(16,774,028.23)</b>
<b>111</b>	<b>Efectivo y Equivalentes</b>	<b>19,766,778.03</b>	<b>202,249,334.78</b>	<b>213,564,863.35</b>	<b>8,451,249.46</b>	<b>(11,315,528.57)</b>
1111	Efectivo		1,540,006.27	1,540,006.27		
1112	Bancos/Tesorería					
1113	Bancos/Dependencias y Otros	13,565,179.97	149,363,251.20	161,379,356.55	1,549,074.62	(12,016,105.35)
1114	Inversiones Temporales (Hasta 3 meses)					
1115	Fondos con Afectación Específica	6,197,348.06	51,318,077.31	50,631,500.53	6,883,924.84	686,576.78
1116	Depósitos de Fondos de Terceros en Garantía y/o Administración	4,250.00	28,000.00	14,000.00	18,250.00	14,000.00
1119	Otros Efectivos y Equivalentes					
<b>112</b>	<b>Derechos a Recibir Efectivo o Equivalentes</b>	<b>688.03</b>	<b>1,324,638.61</b>	<b>1,283,138.27</b>	<b>42,188.37</b>	<b>41,500.34</b>
1121	Inversiones Financieras de Corto Plazo					
1122	Cuentas por Cobrar a Corto Plazo					
1123	Deudores Diversos por Cobrar a Corto Plazo	688.03	1,324,638.61	1,283,138.27	42,188.37	41,500.34
1124	Ingresos por Recuperar a Corto Plazo					
1125	Deudores por Anticipos de la Tesorería a Corto Plazo					
1126	Préstamos Otorgados a Corto Plazo					
1129	Otros Derechos a Recibir Efectivo o Equivalentes a Corto Plazo					
<b>113</b>	<b>Derechos a Recibir Bienes o Servicios</b>	<b>5,500,000.00</b>	<b>1,114,224.27</b>	<b>6,614,224.27</b>		<b>(5,500,000.00)</b>
1131	Anticipo a Proveedores por Adquisición de Bienes y Prestación de Servicios a Corto Plazo		1,114,224.27	1,114,224.27		
1132	Anticipo a Proveedores por Adquisición de Bienes Inmuebles y Muebles a Corto Plazo					
1133	Anticipo a Proveedores por Adquisición de Bienes Intangibles a Corto Plazo					
1134	Anticipo a Contratistas por Obras Públicas a Corto Plazo	5,500,000.00		5,500,000.00		(5,500,000.00)
1139	Otros Derechos a Recibir Bienes o Servicios a Corto Plazo					
<b>114</b>	<b>Inventarios</b>					
1141	Inventario de Mercancías para Venta					
1142	Inventario de Mercancías Terminadas					
1143	Inventario de Mercancías en Proceso de Elaboración					
1144	Inventario de Materias Primas, Materiales y Suministros para Producción					
1145	Bienes en Tránsito					
<b>115</b>	<b>Almacenes</b>					
1151	Almacén de Materiales y Suministros de Consumo					
<b>116</b>	<b>Estimación por Pérdida o Deterioro de Activos Circulantes</b>					
1161	Estimaciones para Cuentas Incobrables por Derechos a Recibir Efectivo o Equivalentes					
1162	Estimación por Deterioro de Inventarios					
<b>119</b>	<b>Otros Activos Circulantes</b>					
1191	Valores en Garantía					

SISTEMA CONTABLE 2016  
ESTADO ANALITICO DEL ACTIVO

DEL 01 DE ENERO AL 31 DE DICIEMBRE DEL 2016

Página 2 de 3  
Fecha: 06/03/2017

No. Cta.	Cuenta Contable	Saldo Inicial (SI)	Cargos del Periodo	Abonos del Periodo	Saldo Final (SF)	Variación del Periodo
1192	Bienes en Garantía (excluye depósitos de fondos)					
1193	Bienes Derivados de Embargos, Decomisos, Aseguramientos y Dación en Pago					
1194	Adquisición con Fondos de Terceros					
<b>12</b>	<b>ACTIVO NO CIRCULANTE</b>	<b>86,160,264.46</b>	<b>18,395,912.47</b>	<b>10,525,014.48</b>	<b>94,031,162.45</b>	<b>7,870,897.99</b>
<b>121</b>	<b>Inversiones Financieras a Largo Plazo</b>					
1211	Inversiones a Largo Plazo					
1212	Títulos y Valores a Largo Plazo					
1213	Fideicomisos, Mandatos y Contratos Análogos					
1214	Participaciones y Aportaciones de Capital					
<b>122</b>	<b>Derechos a Recibir Efectivo o Equivalentes a Largo Plazo</b>					
1221	Documentos por Cobrar a Largo Plazo					
1222	Deudores Diversos a Largo Plazo					
1223	Ingresos por Recuperar a Largo Plazo					
1224	Préstamos Otorgados a Largo Plazo					
1229	Otros Derechos a Recibir Efectivo o Equivalentes a Largo Plazo					
<b>123</b>	<b>Bienes Inmuebles, Infraestructura y Construcciones en Proceso</b>	<b>54,536,183.12</b>	<b>5,500,000.00</b>		<b>60,036,183.12</b>	<b>5,500,000.00</b>
1231	Terrenos					
1232	Viviendas					
1233	Edificios no Habitacionales	54,536,183.12	5,500,000.00		60,036,183.12	5,500,000.00
1234	Infraestructura					
1235	Construcciones en Proceso en Bienes de Dominio Público					
1236	Construcciones en Proceso en Bienes Propios					
1239	Otros Bienes Inmuebles					
<b>124</b>	<b>Bienes Muebles</b>	<b>31,264,225.94</b>	<b>3,990,601.24</b>	<b>1,897,389.85</b>	<b>33,357,437.33</b>	<b>2,093,211.39</b>
1241	Mobiliario y Equipo de Administración	10,029,108.74	3,390,693.25	1,664,294.92	11,755,507.07	1,726,398.33
1242	Mobiliario y Equipo Educativo y Recreativo	1,128,776.72	547,289.86	233,094.93	1,442,971.65	314,194.93
1243	Equipo e Instrumental Médico y de Laboratorio	4,998,012.93			4,998,012.93	
1244	Vehículos y Equipo de Transporte	3,198,063.49			3,198,063.49	
1245	Equipo de Defensa y Seguridad					
1246	Maquinaria, Otros Equipos y Herramientas	11,910,264.06	52,618.13		11,962,882.19	52,618.13
1247	Colecciones, Obras de Arte y Objetos Valiosos					
1248	Activos Biológicos					
<b>125</b>	<b>Activos Intangibles</b>	<b>359,855.40</b>	<b>555,373.17</b>	<b>277,686.57</b>	<b>637,542.00</b>	<b>277,686.60</b>
1251	Software	359,855.40			359,855.40	
1252	Patentes, Marcas y Derechos					
1253	Concesiones y Franquicias					
1254	Licencias		555,373.17	277,686.57	277,686.60	277,686.60
1259	Otros Activos Intangibles					
<b>126</b>	<b>Depreciación, Deterioro y Amortización Acumulada de Bienes</b>					





SISTEMA CONTABLE 2016  
ESTADO ANALITICO DEL ACTIVO

DEL 01 DE ENERO AL 31 DE DICIEMBRE DEL 2016


Página 3 de 3

Fecha: 06/03/2017

No. Cta.	Cuenta Contable	Saldo Inicial (SI)	Cargos del Periodo	Abonos del Periodo	Saldo Final (SF)	Variación del Periodo
1261	Depreciación Acumulada de Bienes Inmuebles					
1262	Depreciación Acumulada de Infraestructura					
1263	Depreciación Acumulada de Bienes Muebles					
1264	Deterioro Acumulado de Activos Biológicos					
1265	Amortización Acumulada de Activos Intangibles					
<b>127</b>	<b>Activos Diferidos</b>		<b>8,349,938.06</b>	<b>8,349,938.06</b>		
1271	Estudios, Formulación y Evaluación de Proyectos					
1272	Derechos sobre Bienes en Régimen de Arrendamiento Financiero					
1273	Gastos Pagados por Adelantado a Largo Plazo					
1274	Anticipos a Largo Plazo					
1275	Beneficios al Retiro de Empleados Pagados por Adelantado					
1279	Otros Activos Diferidos		8,349,938.06	8,349,938.06		
<b>128</b>	<b>Estimación por Pérdida o Deterioro de Activos no Circulantes</b>					
1281	Estimaciones por Pérdida de Cuentas Incobrables de Documentos por Cobrar a Largo Plazo					
1282	Estimaciones por Pérdida de Cuentas Incobrables de Deudores Diversos por Cobrar a Largo Plazo					
1283	Estimaciones por Pérdida de Cuentas Incobrables de Ingresos por Cobrar a Largo Plazo					
1284	Estimaciones por Pérdida de Cuentas Incobrables de Préstamos Otorgados a Largo Plazo					
1289	Estimaciones por Pérdida de Otras Cuentas Incobrables a Largo Plazo					
<b>129</b>	<b>Otros Activos no Circulantes</b>					
1291	Bienes en Concesión					
1292	Bienes en Arrendamiento Financiero					
1293	Bienes en Comodato					



Lic. Guillermo Alberto Chang Zambrano  
Director General Encargado



LAE Rubén Camacho Ríos  
Subdirector Administrativo


“Bajo protesta de decir verdad declaramos que los Estados Financieros y sus notas, son razonablemente correctos y son responsabilidad del emisor”.

SISTEMA CONTABLE 2016  
ESTADO ANALITICO DEL ACTIVO  
DEL 01 DE ENERO AL 31 DE DICIEMBRE DEL 2016

Fecha: 06/03/2017  
Página 1 de 1

CONCEPTO	Saldo Inicial (SI)	Cargos del Periodo	Abonos del Periodo	Saldo Final (SF)	Variación del Periodo (SF - SI)
<b>ACTIVO</b>	<b>111,427,730.52</b>	<b>223,084,110.13</b>	<b>231,987,240.37</b>	<b>102,524,600.28</b>	<b>(8,903,130.24)</b>
<b>ACTIVO CIRCULANTE</b>	<b>25,267,466.06</b>	<b>204,688,197.66</b>	<b>221,462,225.89</b>	<b>8,493,437.83</b>	<b>(16,774,028.23)</b>
Efectivo y Equivalentes	19,766,778.03	202,249,334.78	213,564,863.35	8,451,249.46	(11,315,528.57)
Derechos a Recibir Efectivo o Equivalentes	688.03	1,324,638.61	1,283,138.27	42,188.37	41,500.34
Derechos a Recibir Bienes o Servicios	5,500,000.00	1,114,224.27	6,614,224.27		(5,500,000.00)
Inventarios					
Almacenes					
Estimación por Pérdida o Deterioro de Activos Circulantes					
Otros Activos Circulantes					
<b>ACTIVO NO CIRCULANTE</b>	<b>86,160,264.46</b>	<b>18,395,912.47</b>	<b>10,525,014.48</b>	<b>94,031,162.45</b>	<b>7,870,897.99</b>
Inversiones Financieras a Largo Plazo					
Derechos a Recibir Efectivo o Equivalentes a Largo Plazo					
Bienes Inmuebles, Infraestructura y Construcciones en Proceso	54,536,183.12	5,500,000.00		60,036,183.12	5,500,000.00
Bienes Muebles	31,264,225.94	3,990,601.24	1,897,389.85	33,357,437.33	2,093,211.39
Activos Intangibles	359,855.40	555,373.17	277,686.57	637,542.00	277,686.60
Depreciación, Deterioro y Amortización Acumulada de Bienes					
Activos Diferidos		8,349,938.06	8,349,938.06		
Estimación por Pérdida o Deterioro de Activos no Circulantes					
Otros Activos no Circulantes					

  
Lic. Guillermo Alberto Chang Zambrano  
Director General Encargado

  
LAE. Rubén Camacho Ríos  
Subdirector Administrativo

“Bajo protesta de decir verdad declaramos que los Estados Financieros y sus notas, son razonablemente correctos y son responsabilidad del emisor”.

SISTEMA CONTABLE 2016  
ESTADO DE CAMBIOS EN LA SITUACIÓN FINANCIERA  
DEL 1o. DE ENERO AL 31 DE DICIEMBRE DE 2016

Página 1 de 1

Fecha: 06/03/2017

	Origen	Aplicación
<b>ACTIVO</b>		
<b>Activo Circulante</b>		
Efectivo y Equivalentes	11,315,528.57	
Derechos a Recibir Efectivo o Equivalentes		41,500.34
Derechos a Recibir Bienes o Servicios	5,500,000.00	
Inventarios		
Almacenes		
Estimación por Pérdida o Deterioro de Activos Circulantes		
Otros Activos Circulantes		
<b>Activo No Circulante</b>		
Inversiones Financieras a Largo Plazo		
Derechos a Recibir Efectivo o Equivalentes a Largo Plazo		
Bienes Inmuebles, Infraestructura y Construcciones en Proceso		5,500,000.00
Bienes Muebles		2,093,211.39
Activos Intangibles		277,686.60
Depreciación, Deterioro y Amortización Acumulada de Bienes		
Activos Diferidos		
Estimación por Pérdida o Deterioro de Activos no Circulantes		
Otros Activos no Circulantes		
<b>PASIVO</b>		
<b>Pasivo Circulante</b>		
Cuentas por Pagar a Corto Plazo		906,774.95
Documentos por Pagar a Corto Plazo		
Porción a Corto Plazo de la Deuda Pública a Largo Plazo		
Títulos y Valores a Corto Plazo		
Pasivos Diferidos a Corto Plazo		
Fondos y Bienes de Terceros en Garantía y/o Administración a Corto Plazo		3,003,632.13
Provisiones a Corto Plazo		
Otros Pasivos a Corto Plazo		5,500,000.00
<b>Pasivo No Circulante</b>		
Cuentas a Pagar a Largo Plazo		
Documentos por Pagar a Largo Plazo		
Deuda Pública a Largo Plazo		
Pasivos Diferidos a Largo Plazo		
Fondos y Bienes de Terceros en Garantía y/o Administración a Largo Plazo		
Provisiones a Largo Plazo		179,088.64
<b>HACIENDA PÚBLICA/PATRIMONIO</b>		
<b>Hacienda Pública/Patrimonio Contribuido</b>		
Aportaciones		
Donaciones de Capital		
Actualización de la Hacienda Pública/Patrimonio		
<b>Hacienda Pública/Patrimonio Generado</b>		
Resultados del Ejercicio (Ahorro/Desahorro)		8,352,157.05
Resultados de Ejercicios Anteriores	9,038,522.53	
Revalúos		
Reservas		
Rectificaciones de Resultados de Ejercicios Anteriores		
<b>Exceso o Insuficiencia en la Actualización de la Hacienda Pública/Patrimonio</b>		
Resultado por Posición Monetaria		
Resultado por Tenencia de Activos no Monetarios		

Lic. Guillermo Alberto Chang Zambrano

Director General Encargado

LAE Rubén Camacho Ríos

Subdirector Administrativo

"Bajo protesta de decir verdad declaramos que los Estados Financieros y sus notas, son razonablemente correctos y son responsabilidad del emisor".

SISTEMA CONTABLE 2016  
BALANZA DE COMPROBACIÓN MENSUAL

PERIODO : DICIEMBRE

Fecha:

Página 1 de 2  
06/03/2017

NÚMERO	CUESTA NOMBRE	SALDOS INICIALES DEL 01 DE DICIEMBRE DE 2016		MOVIMIENTOS DEL MES		SALDOS FINALES AL 31 DE DICIEMBRE DE 2016	
		DEUDOR	ACREEDOR	DEBE	HABER	DEUDOR	ACREEDOR
1111	Efectivo	473,269.80		326,426.50	799,696.30		
1113	Bancos/Dependencias y Otros	8,124,655.96		27,722,298.30	34,297,879.64	1,549,074.62	
1115	Fondos con Atección Específica	6,791,185.47		9,666,533.82	9,573,794.45	6,883,924.84	
1116	Depósitos de Fondos de Terceros en Garantía y/o Administración	18,250.00		14,000.00	14,000.00	18,250.00	
1123	Deudores Diversos por Cobrar a Corto Plazo	201,364.51		123,592.30	284,768.44	42,188.37	
1131	Anticipo a Proveedores por Adquisición de Bienes y Prestación de Servicios a Corto Plazo	1,084,981.64			1,084,981.64		
1134	Anticipo a Contratistas por Obras Públicas a Corto Plazo	5,500,000.00			5,500,000.00		
1233	Edificios no Habitacionales	54,536,183.12		5,500,000.00		60,036,183.12	
1241	Mobiliario y Equipo de Administración	10,091,212.15		3,328,589.84	1,664,294.92	11,755,507.07	
1242	Mobiliario y Equipo Educativo y Recreativo	1,209,876.72		466,189.86	233,094.93	1,442,971.65	
1243	Equipo e Instrumental Médico y de Laboratorio	4,998,012.93				4,998,012.93	
1244	Vehículos y Equipo de Transporte	3,198,063.49				3,198,063.49	
1246	Maquinaria, Otros Equipos y Herramientas	11,958,938.19		3,944.00		11,962,882.19	
1251	Software	359,855.40				359,855.40	
1254	Licencias			555,373.17	277,686.57		277,686.60
1279	Otros Activos Diferidos			49,953.62	49,953.62		
2111	Servicios Personales por Pagar a Corto Plazo		2,180,093.08	13,624,695.17	11,444,602.09		55,890.50
2112	Proveedores por Pagar a Corto Plazo			6,386,675.06	6,386,675.06		
2117	Retenciones y Contribuciones por Pagar a Corto Plazo		60,377.88	700,983.84	696,496.46		1,142,594.38
2119	Otras Cuentas por Pagar a Corto Plazo			1,674,159.26	2,816,753.64		60,465.03
2162	Fondos en Administración a Corto Plazo		2,027,211.59	2,407,329.82	440,583.26		
2199	Otros Pasivos Circulantes		5,500,000.00	5,500,000.00			
2261	Provisión para Demandas y Juicios a Largo Plazo		32,431.09	183,754.04	188,419.44		37,096.49
3220	Resultados de Ejercicios Anteriores		100,542,188.40		5,500,000.00		106,042,188.40
3262	Operaciones Internas de Egresos		40,127,169.26		9,666,533.82		49,793,703.08
4319	Otros Ingresos Financieros		26,041.27	71,843.78	105,988.25		60,185.74
4399	Otros Ingresos y Beneficios Varios		2,481,656.97	662,925.64	853,558.09		2,672,289.42
5212	Transferencias Internas al Sector Público	36,206,800.63		14,286,097.39	3,546,154.38	46,946,743.64	
5599	Otros Gastos Varios	8,224,519.53		2,977,673.46	809,123.87	10,393,069.12	

SISTEMA CONTABLE 2016  
BALANZA DE COMPROBACIÓN MENSUAL

PERIODO : DICIEMBRE

Fecha:

Página 2 de 2  
06/03/2017

NÚMERO	CUESTA NOMBRE	SALDOS INICIALES DEL 01 DE DICIEMBRE DE 2016		MOVIMIENTOS DEL MES		SALDOS FINALES AL 31 DE DICIEMBRE DE 2016	
		DEUDOR	ACREEDOR	DEBE	HABER	DEUDOR	ACREEDOR
8210	Presupuesto de Egresos Aprobado		44,540,629.27				44,540,629.27
8220	Presupuesto de Egresos por Ejercer	7,988,543.38		11,319,589.87	18,636,250.26	671,882.99	
8230	Modificaciones al Presupuesto de Egresos Aprobado	345,285.26			5,598,359.07		5,253,073.81
8240	Presupuesto de Egresos Comprometido			24,357,481.06	24,357,481.06		
8250	Presupuesto de Egresos Devengado			18,827,312.00	18,859,897.27		
8260	Presupuesto de Egresos Ejercido	32,585.27		13,329,728.21	13,329,728.21		
8270	Presupuesto de Egresos Pagado	36,174,215.36		13,138,666.47	191,061.74	49,121,820.09	
<b>SUMAS :</b>		<b>197,517,798.81</b>	<b>197,517,798.81</b>	<b>177,207,816.48</b>	<b>177,207,816.48</b>	<b>209,658,116.12</b>	<b>209,658,116.12</b>

  
LAE. Rubén Carracho-Ríos  
Subdirector Administrativo

  
C.P. Ana Luisa Arce Cruz  
Jefe del Departamento de Recursos Financieros



GOBIERNO CONSTITUCIONAL DEL ESTADO DE CHIAPAS  
INSTITUTO TECNOLÓGICO SUPERIOR DE CINTALAPA

SISTEMA CONTABLE 2016

BALANZA DE COMPROBACIÓN ACUMULADA

PERÍODO : DEL 10. DE ENERO AL 31 DE DICIEMBRE DE 2016

Fecha:

NÚMERO	CUESTA NOMBRE	SALDOS INICIALES DEL 01 DE ENERO DE 2016		MOVIMIENTOS DEL MES		SALDOS FINALES AL 31 DE DICIEMBRE DE 2016	
		DEUDOR	ACREEDOR	DEBE	HABER	DEUDOR	ACREEDOR
1111	Electivo			1,540,006.27	1,540,006.27		
1113	Bancos/Dependencias y Otros	13,565,179.97		149,363,251.20	161,379,356.55	1,549,074.62	
1115	Fondos con Afectación Específica	6,197,348.06		51,318,077.31	50,631,500.53	6,883,924.84	
1116	Depósitos de Fondos de Terceros en Garantía y/o Administración	4,250.00		28,000.00	14,000.00	18,250.00	
1123	Deudores Diversos por Cobrar a Corto Plazo			1,324,638.61	1,283,138.27	42,188.37	
1131	Anticipo a Proveedores por Adquisición de Bienes y Prestación de Servicios a Corto Plazo	688.03		1,114,224.27	1,114,224.27		
1134	Anticipo a Contratistas por Obras Públicas a Corto Plazo	5,500,000.00			5,500,000.00		
1233	Edificios no Habitacionales	54,536,183.12		5,500,000.00		60,036,183.12	
1241	Mobiliario y Equipo de Administración	10,029,108.74		3,390,693.25	1,664,294.92	11,755,507.07	
1242	Mobiliario y Equipo Educativo y Recreativo	1,128,776.72		547,289.86	233,094.93	1,442,971.65	
1243	Equipo e Instrumental Médico y de Laboratorio	4,998,012.93				4,998,012.93	
1244	Vehículos y Equipo de Transporte	3,198,063.49		52,618.13		3,198,063.49	
1246	Maquinaria, Otros Equipos y Herramientas	11,910,264.06				11,962,882.19	
1251	Software						
1254	Licencias	359,855.40				359,855.40	
1279	Otros Activos Diferidos			555,373.17	277,686.57		277,686.60
2111	Servicios Personales por Pagar a Corto Plazo		6,781.41	8,349,938.06	8,349,938.06		
2112	Proveedores por Pagar a Corto Plazo		574,028.00	47,435,296.89	47,428,515.48		
2117	Retenciones y Contribuciones por Pagar a Corto Plazo		56,733.66	11,826,425.68	11,252,399.68		
2119	Otras Cuentas por Pagar a Corto Plazo		1,467,718.76	703,234.85	702,391.69		55,890.50
2162	Fondos en Administración a Corto Plazo		3,064,097.16	4,138,934.33	3,813,809.95		1,142,594.38
2199	Otros Pasivos Circulantes		5,500,000.00	5,589,995.34	2,586,363.21		60,465.03
2261	Provisión para Demandas y Juicios a Largo Plazo		216,185.13	367,508.08	188,419.44		37,096.49
3210	Resultados del Ejercicio (Ahorro/Desahorro)		3,538,522.53	3,538,522.53			
3220	Resultados de Ejercicios Anteriores		97,003,665.87		9,038,522.53		106,042,188.40
3262	Operaciones Internas de Egresos				49,793,703.08		49,793,703.08
4319	Otros Ingresos Financieros			71,843.78	132,029.52		60,185.74
4399	Otros Ingresos y Beneficios Varios			700,185.66	3,372,475.08		2,672,289.42
5212	Transferencias Internas al Sector Público			52,412,592.36	5,465,848.72		46,946,743.64

SISTEMA CONTABLE 2016  
BALANZA DE COMPROBACIÓN ACUMULADA

PERIODO : DEL 10. DE ENERO AL 31 DE DICIEMBRE DE 2016

Fecha:

Página 2 de 2  
06/03/2017

NÚMERO	CUESTA NOMBRE	SALDOS INICIALES DEL 01 DE ENERO DE 2016		MOVIMIENTOS DEL MES		SALDOS FINALES AL 31 DE DICIEMBRE DE 2016	
		DEUDOR	ACREEDOR	DEBE	HABER	DEUDOR	ACREEDOR
5599	Otros Gastos Varios			12,344,279.62	1,951,210.50	10,393,069.12	
8210	Presupuesto de Egresos Aprobado				44,540,629.27		44,540,629.27
8220	Presupuesto de Egresos por Ejercer			59,989,506.11	59,317,623.12	671,882.99	
8230	Modificaciones al Presupuesto de Egresos Aprobado			2,388,405.03	7,641,478.84		5,253,073.81
8240	Presupuesto de Egresos Comprometido			64,570,143.23	64,570,143.23		
8250	Presupuesto de Egresos Devengado			57,378,434.85	57,378,434.85		
8260	Presupuesto de Egresos Ejercido			50,352,271.33	50,352,271.33		
8270	Presupuesto de Egresos Pagado			49,736,581.71	614,761.62	49,121,820.09	
<b>SUMAS :</b>		<b>111,427,730.52</b>	<b>111,427,730.52</b>	<b>652,128,271.51</b>	<b>652,128,271.51</b>	<b>209,658,116.12</b>	<b>209,658,116.12</b>

LAE Rutger Camacho Rios  
Subdirector Administrativo

C.P. Ana Luisa Arce Cruz  
Jefe del Departamento de Recursos Financieros

SISTEMA CONTABLE 2016

APLICACIÓN Y DISPONIBILIDAD DEL PRESUPUESTO DE EGRESOS  
DEL 1o. DE ENERO AL 31 DE DICIEMBRE DEL 2016

Fecha: Página 1 de 3  
06/03/2017

NUMERO DE CUENTA	DESCRIPCIÓN	REGISTRO PRESUPUESTAL		ANÁLISIS	INTEGRACIÓN FINANCIERA		
		AUTORIZADO	%		IMPORTE	%	
3262	Operaciones Internas de Egresos						
8210	Presupuesto de Egresos Aprobado	44,540,629.27	100.00		49,793,703.08	100.00	
8230	Modificaciones al Presupuesto de Egresos Aprobado	5,253,073.81	100.00				
8240	Presupuesto de Egresos Comprometido						
8250	Presupuesto de Egresos Devengado						
8260	Presupuesto de Egresos Ejercido						
8270	Presupuesto de Egresos Pagado						
8220	Presupuesto de Egresos por Ejercer	49,121,820.09	98.65		49,121,820.09	98.65	
	Saldo de Egresos del Presupuesto	671,882.99	1.35		671,882.99	1.35	
	Analisis del Saldo				671,882.99	1.35	
	Bancos						
1113	Bancos/Dependencias y Otros			1,058,053.65			1,058,053.65
1114	Inversiones Temporales (hasta 3 meses)						
1121	Inversiones Financieras de Corto Plazo						
	Otras Cuentas						
	Cuentas de Activo						
1111	Efectivo				686,576.78		
1115	Fondos con Afectación Especifica						
1116	Depósitos de Fondos de Terceros en Garantía y/o Administraci			686,576.78			
1122	Cuentas por Cobrar a Corto Plazo						
1123	Deudores Diversos por Cobrar a Corto Plazo						
							(386,170.66)
							-0.78






SISTEMA CONTABLE 2016

APLICACIÓN Y DISPONIBILIDAD DEL PRESUPUESTO DE EGRESOS  
DEL 10. DE ENERO AL 31 DE DICIEMBRE DEL 2016

Fecha:

NUMERO DE CUENTA	DESCRIPCIÓN	REGISTRO PRESUPUESTAL		ANÁLISIS	INTEGRACIÓN FINANCIERA	
		AUTORIZADO	%		IMPORTE	%

1126 Préstamos Otorgados a Corto Plazo  
 1129 Otros Derechos a Recibir Efectivo o Equivalentes a Corto Plazo  
 1131 Anticipos a proveedores por adquisición de bienes y prestación  
 1132 Anticipos a Proveedores por Adquisición de Bienes Inmuebles y  
 1133 Anticipos a Proveedores por Adquisición de Bienes Intangibles ;  
 1134 Anticipos a Contratistas por Obras a Corto Plazo  
 1279 Otros Activos Diferidos

Cuentas de Pasivo  
 2111 Servicios Personales por Pagar a Corto Plazo  
 2112 Proveedores por Pagar a Corto Plazo  
 2113 Contratistas por Obras Públicas por Pagar a Corto Plazo  
 2115 Transferencias Otorgadas por Pagar a Corto Plazo  
 2117 Retenciones y Contribuciones por Pagar a Corto Plazo  
 2119 Otras Cuentas por Pagar a Corto Plazo  
 2164 Fondos de Fideicomisos, Mandatos y Contratos Análogos a Cor  
 2199 Otros Pasivos Circulantes

Ingresos del Año en Curso  
 4319 Otros Ingresos financieros  
 4393 Diferencias por Tipo de Cambio a Favor en Efectivo y Equivaler  
 4399 Otros Ingresos y Beneficios Varios

Egresos de Año en Curso  
 5593 Bonificaciones y Descuentos Otorgados  
 5595 Diferencias de Cotizaciones Negativas en Valores Negociables

1,072,747.44

1,072,747.44

SISTEMA CONTABLE 2016


APLICACIÓN Y DISPONIBILIDAD DEL PRESUPUESTO DE EGRESOS  
 DEL 1o. DE ENERO AL 31 DE DICIEMBRE DEL 2016

Fecha:

Página 3 de 3  
 06/03/2017

NUMERO DE CUENTA	DESCRIPCIÓN	REGISTRO PRESUPUESTAL		ANÁLISIS	INTEGRACIÓN FINANCIERA	
		AUTORIZADO	%		IMPORTE	%
5599	Otros Gastos Varios					

  
 Lic. Guillermo Alberto Chang Zambrano  
 Director General Encargado

  
 LAE Rubén Camacho Ríos  
 Subdirector Administrativo


SISTEMA CONTABLE 2016  
INTEGRACIÓN DEL PRESUPUESTO


PERÍODO : AL 31 DE DICIEMBRE DEL 2016

Fecha:

Página 1 de 1  
06/03/2017

NUM. DE CUENTA	NOMBRE	IMPORTE
8250	Presupuesto de Egresos Devengado	
8260	Presupuesto de Egresos Ejercido	
8270	Presupuesto de Egresos Pagado	49,121,820.09
<b>TOTAL</b>		<b>49,121,820.09</b>
<b>Análisis de la Integración</b>		<b>49,121,820.09</b>
1241	Mobiliario y Equipo de Administración	1,664,294.92
1242	Mobiliario y Equipo Educativo y Recreativo	233,094.93
1254	Licencias	277,686.60
5212	Transferencias Internas al Sector Público	46,946,743.64

  
LAE. Rubén Camacho Ríos  
Subdirector Administrativo

  
C.P. Ana Luisa Arce Cruz  
Jefe del Departamento de Recursos Financieros