

SEP

SECRETARÍA DE
EDUCACIÓN PÚBLICA



TECNOLÓGICO NACIONAL DE MÉXICO



CHIAPASNOS UNE

INSTITUTO TECNOLÓGICO SUPERIOR DE CINTALAPA

Cuenta Pública 3er. Trimestre 2016

Análisis Funcional

- 1.- Estado Programático-Funcional EP-20.
- 2.- Formatos de Avance de Cumplimiento de Indicadores Estratégicos PTO2015-53.






MISIÓN:

El Instituto Tecnológico Superior de Cintalapa, es una institución educativa superior tecnológica dedicada a formar profesionales en el campo de la Ciencia y Tecnología, con mentalidad emprendedora, analítica, creativa y apegada a valores éticos, comprometido con el desarrollo socioeconómico y del medio ambiente de la región de influencia y del Estado, para que asuman liderazgos que transformen el entorno y satisfagan las necesidades científicas y tecnológicas de los sectores productivo, social y de servicio.

VISIÓN:

Ser una Institución que incida de manera contundente en el desarrollo de la región de influencia, mediante la formación de profesionales creativos, con espíritu de liderazgo y nivel de excelencia; que desarrollen investigación a través de la aplicación de tecnología de punta, haciendo uso racional de los recursos, diversificando las fuentes de financiamiento que permitan su consolidación y desarrollo.



21120080

FUNCIÓN: 2.5.- EDUCACIÓN

SUBFUNCIÓN: 2.5.3.- EDUCACION SUPERIOR

OBJETIVOS Y PRINCIPALES COMENTARIOS DE LOS PROYECTOS INMERSOS EN ESTA SUBFUNCIÓN


PROYECTO INSTITUCIONAL:

EJE	TEMA	POLÍTICA PÚBLICA	PROGRAMA PRESUPUESTARIO
2. Familia Chiapaneca.	2.3. Educación de Calidad.	2.3.06. Educación Superior.	006. Programa de Educación Superior.

Proyecto: Proporcionar servicios educativos de calidad.

La educación es un gran motor para estimular el crecimiento económico, mejorar la competitividad e impulsar la innovación; para esto, los programas de estudio deben ser flexibles y acordes a las necesidades cambiantes del sector productivo y a las expectativas de la sociedad, y que los métodos educativos deben reflejar el ritmo acelerado del desarrollo científico y tecnológico y los contenidos de la enseñanza requieren ser capaces de incorporar el conocimiento que se genera constantemente gracias a las nuevas tecnologías.

El Instituto Tecnológico Superior de Cintalapa, comprometido con la educación y en búsqueda de la excelencia en la calidad de sus programas, realiza acciones para ofertar programas educativos pertinentes que satisfagan las necesidades del sector productivo de la región y del país, ampliando la cobertura con equidad a través de proyectos que faciliten el acceso, permanencia, egreso y reincorporación comunitaria de los estudiantes, satisfaciendo sus preferencias y sobre todo los requerimientos del desarrollo regional, con enfoque en competencias.



Al tercer trimestre, se realizó el proceso de selección, mediante el cual aspirantes, presentaron su examen, siendo aceptados **516** alumnos de nuevo ingreso, distribuidos en los 6 programas educativos:


- Programa Educativo de Ingeniería Civil 137 alumnos/as.
- Programa Educativo de Ingeniería en Desarrollo Comunitario 59 alumnos/as.
- Programa Educativo de Ingeniería en Energías Renovables 50 alumnos/as.
- Programa Educativo de Ingeniería en Industrias Alimentarias 58 alumnos/as.
- Programa Educativo de Ingeniería Industrial 90 alumnos/as.
- Programa Educativo Ingeniería Informática 122 alumnos/as.

A su vez, se realizó el proceso de reinscripción para el nuevo ciclo escolar agosto-diciembre 2016, reinscribiéndose para los semestres avanzados un total de 1,192 alumnos/as, haciendo un total en la matricula vigente de **1,708** alumnos/as

En el mes de junio, se realizó la ceremonia graduación, en donde egresaron **158** nuevos profesionistas, de los cuales 96 ya cuentan con título profesional, conforme lo estipulado por la Secretaria de Educación Pública.

De igual manera, el comité de evaluador institucional, emitió el dictamen de alumnos beneficiados con becas alimenticias (desayuno o comida), siendo acreedores a dichos apoyos **100** alumnos/as perteneciente a los 6 programas educativos que oferta el instituto, con vigente del ciclo escolar febrero – junio 2016; distribuidos de la siguiente forma:

- Programa educativo de ingeniería civil 23 alumnos/as.
- Programa educativo de ingeniería en desarrollo comunitario 12 alumnos/as.
- Programa educativo de ingeniería en energías renovables 14 alumnos/as.
- Programa educativo de ingeniería en industrias alimentarias 12 alumnos/as.
- Programa educativo de ingeniería industrial 23 alumnos/as.
- Programa educativo ingeniería informática 16 alumnos/as.



Para el nuevo ciclo escolar agosto-diciembre 2016, se realizó la renovación de las **100** becas alimenticias, el cual derivado de la convocatoria emitida por el Departamento de Control Escolar, se recibieron 267 solicitudes, y que quedaron distribuidas conforme a los programas educativos, de la siguiente forma:

- Programa educativo de ingeniería civil 27 alumnos/as.
- Programa educativo de ingeniería en desarrollo comunitario 15 alumnos/as.
- Programa educativo de ingeniería en energías renovables 19 alumnos/as.
- Programa educativo de ingeniería en industrias alimentarias 14 alumnos/as.
- Programa educativo de ingeniería industrial 18 alumnos/as.
- Programa educativo ingeniería informática 7 alumnos/as

Con estas acciones se beneficia a un total de 1,708 estudiantes de los cuales, 1190 son hombres y 518 son mujeres





Organismo Público: Instituto Tecnológico Superior de Cintalapa

NUM. CONSEC. / CLAVE PROYECTO	OBJETIVO DE DESARROLLO SOSTENIBLE	SUBFUNCIÓN / TIPO DE PROYECTO / FUENTE DE FINANCIAMIENTO PROYECTOS / METAS (CONCEPTOS)	UNIDAD DE MEDIDA	METAS				PRESUPUESTO APROBADO (PESOS)	PRESUPUESTO MODIFICADO (PESOS)	PRESUPUESTO DEVENGADO (PESOS)	BENEFICIARIOS		
				PROGRAM. ANUAL	MODIF. ANUAL	ALCANZ. AL PERIODO	% CUMPLIM/ MODIF.				MUNICIPIO	LOCALIDAD	PERSONA
EDUCACIÓN													
EDUCACIÓN SUPERIOR								44 540 629.27	43 842 402.21	28 346 661.21			
A001		PROYECTOS INSTITUCIONALES: PROPORCIONAR SERVICIOS EDUCATIVOS DE CALIDAD						44 540 629.27	43 842 402.21	28 346 661.21	Cobertura Estatal	Cobertura Estatal	1 708
		Porcentaje de absorción	Alumno	440.00	440.00	516.00	a/ 117.27						
		Índice de eficiencia terminal por cohorte	Alumno	144.00	144.00	158.00	a/ 109.72						
		Porcentaje de estudiantes beneficiados con becas	Beca	1 150.00	1 150.00	200.00	a/ 17.39						
		Porcentaje de capacitación	Maestro	57.00	57.00	0.00	b/ 0.00						
		Porcentaje de estudiantes tutorados	Asesoría	1 000.00	1 000.00	0.00	b/ 0.00						
		Incremento a la matrícula	Alumno	1 600.00	1 600.00	1 708.00	a/ 106.75						

a/Meta de acuerdo a lo programado.

b/Esta acción se llevará acabo en el cuarto trimestre




PRINCIPALES ACCIONES DE LOS OBJETIVOS DE DESARROLLO SOSTENIBLE
AL TERCER TRIMESTRE DEL 2016

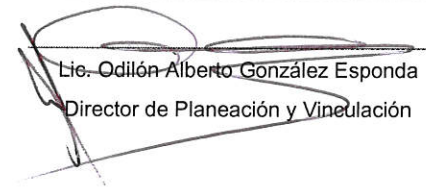


No. DEL OBJETIVO	PRINCIPALES OBRAS Y ACCIONES	PRESUPUESTO DEVENGADO
4	<p>Proyecto: Proporcionar Servicios Educativos de Calidad</p> <p>Para el nuevo ciclo escolar agosto-diciembre 2016, se cuenta con una matrícula vigente de 1,708 alumnos</p> <p>Egresaron 158 nuevos profesionistas, de los cuales 96 ya cuentan con título profesional, conforme lo estipulado por la Secretaría de Educación Pública.</p> <p>Además, a la fecha se otorgaron 200 becas alimenticias (desayuno o comida), siendo acreedores a dichos apoyos 200 alumnos perteneciente a los 6 programas educativos que oferta el instituto, con vigente del ciclo escolar febrero – junio 2016; distribuidos de la siguiente forma:</p> <ul style="list-style-type: none"> • Programa educativo de ingeniería civil 50 alumnos • Programa educativo de ingeniería en desarrollo comunitario 27 alumnos • Programa educativo de ingeniería en energías renovables 33 alumnos • Programa educativo de ingeniería en industrias alimentarias 26 alumnos • Programa educativo de ingeniería industrial 41 alumnos • Programa educativo ingeniería informática 23 alumnos 	28 346 661.21



CONCEPTO	PRESUPUESTO			APLICACIÓN Y DISPONIBILIDAD PRESUPUESTARIA			
	APROBADO	MODIFICACIÓN NETA	TOTAL MODIFICADO	DEVENGADO	COMPROMISO POR APLICAR	PRESUPUESTO DISPONIBLE	TOTAL APLICACIÓN Y DISPONIBILIDAD PPTAL.
Educación							
Educación Superior	44 540 629.27	(698 227.06)	43 842 402.21	28 346 661.21	0.00	15 495 741.00	43 842 402.21
TOTALES	44 540 629.27	(698 227.06)	43 842 402.21	28 346 661.21	0.00	15 495 741.00	43 842 402.21
SUMAS IGUALES			<u>43 842 402.21</u>				<u>43 842 402.21</u>


Lic. Guillermo Alberto Chang Zambrano
Director General Encargado


Lic. Odilón Alberto González Esponda
Director de Planeación y Vinculación




2112 008 0 INSTITUTO TECNOLOGICO SUPERIOR DE CINTALAPA

GASTO REGIONALIZADO EN CLASIFICACION FUNCIONAL																	TOTAL DEVENGADO POR PROYECTO	PRESUPUESTO APROBADO	PRESUPUESTO MODIFICADO
AL TERCER TRIMESTRE DEL 2018																			
PRESUPUESTO DEVENGADO																			
FUNCION / PROGRAMAS PRESUPUESTARIOS	COBERTURA ESTATAL	REGION I	REGION II	REGION III	REGION IV	REGION V	REGION VI	REGION VII	REGION VIII	REGION IX	REGION X	REGION XI	REGION XII	REGION XIII	REGION XIV	REGION XV			
EDUCACION	28,346,661.21	0.00	0.00	0.00	0.00	0.00	0.00	0.00	0.00	0.00	0.00	0.00	0.00	0.00	0.00	0.00	28,346,661.21	44,540,629.27	43,842,402.21
006 Programa de educación superior	28,346,661.21																28,346,661.21	44,540,629.27	43,842,402.21
SUMA TOTAL	28,346,661.21	0.00	0.00	0.00	0.00	0.00	0.00	0.00	0.00	0.00	0.00	0.00	0.00	0.00	0.00	0.00	28,346,661.21	44,540,629.27	43,842,402.21

FUNCIÓN: EDUCACIÓN

PRESUPUESTO (Millones de Pesos)			
APROBADO	MODIFICADO	VARIACIÓN	
		MONTO	%
44.5	43.8	(0.7)	-1.6

PRINCIPALES ADECUACIONES AL PRESUPUESTO DE EGRESOS				
PROYECTO	APROBADO	MODIFICADO	VARIACIÓN	RAZONES
Instituto Tecnológico Superior de Cintalapa				
Ampliaciones:	0.0	0.0	0.0	
Reducciones:	44.5	43.8	- 0.7	La variacion se debe a un decremento derivado de la igualación al presupuesto federal e incremento salarial 2016, los cuales fueron autorizados por el Tecnológico Nacional de México, utilizado en el pago de sueldos, prima vacacional, aguinaldo, prima de antigüedad, seguridad social, devolución ISR, material didáctico, subsidio al empleo; a las prestaciones (lentes, guardería, útiles escolares, canastilla maternal). A través del proyecto: Proporcionar Servicios Educativos de Calidad.
Adecuaciones Internas:	0.0	0.0	0.0	
TOTAL	(44.5)	(43.8)	0.7	




GOBIERNO CONSTITUCIONAL DEL ESTADO DE CHIAPAS
SECRETARÍA DE HACIENDA
PRESUPUESTO DE EGRESOS 2016

AVANCE DE CUMPLIMIENTO DE INDICADORES ESTRATÉGICOS
ENERO - SEPTIEMBRE

Fecha de corte: 30-septiembre-2016

Fecha de impresión: 04-octubre-2016

Organismo Público: 21120080 Instituto Tecnológico Superior de Cintalapa

Misión

Formar profesionales en el campo de la ciencia y la tecnología, con mentalidad emprendedora, analítica, creativa y apegada a valores éticos, comprometido con el desarrollo socioeconómico y del medio ambiente de la región de influencia y del Estado, para que asuman liderazgos que transformen el entorno y satisfagan necesidades científicas y tecnológicas de los sectores productivos, social y de servicio.

Visión

Ser una Institución que incida de manera contundente en el desarrollo de la región de influencia, mediante la formación de profesionales creativos, con espíritu de liderazgo y nivel de excelencia; que desarrollen investigación a través de la aplicación de tecnología de punta, haciendo uso racional de los recursos, y diversificando las fuentes de financiamiento que permitan su consolidación y desarrollo.

COMPORTAMIENTO DEL EJERCICIO DEL GASTO

Concepto					Aprobado (A)	Modificado (B)	Devengado (C)	% Devengado C/B
Fin	F	SF	SSF	Descripción				
TOTALES					44,540,629.27	43,842,402.21	28,346,661.21	64.66
2				Desarrollo Social	44,540,629.27	43,842,402.21	28,346,661.21	64.66
	5			Educación	44,540,629.27	43,842,402.21	28,346,661.21	64.66
		3		Educación superior	44,540,629.27	43,842,402.21	28,346,661.21	64.66
			3	Licenciatura Tecnológica	44,540,629.27	43,842,402.21	28,346,661.21	64.66

Objetivos de Desarrollo Sostenible

Clave	Descripción
0	Garantizar una educación inclusiva, equitativa y de calidad y promover oportunidades de aprendizaje durante toda la vida para todos.

Objetivos del Plan Nacional

Eje	Objetivo	Descripción
3		México con Educación de Calidad.
	02	Garantizar la inclusión y la equidad en el Sistema Educativo.

Objetivos del Plan Estatal

Eje	Tema	Pol. Púb.	Objetivo	Descripción
2				Familia Chiapaneca.
	3			Educación de Calidad.
		06		Educación superior.
			01	Elevar la calidad en la educación superior en el estado.

Programa Sectorial

Programa	Clave Alineación	Descripción
A	302230601	Programa Sectorial de Educación.



AVANCE DE CUMPLIMIENTO DE INDICADORES ESTRATÉGICOS
ENERO - SEPTIEMBRE

Fecha de corte: 30-septiembre-2016

Fecha de impresión: 04-octubre-2016

Organismo Público: 21120080 Instituto Tecnológico Superior de Cintalapa

Objetivos Estratégicos														
No. Obj.	Clave Alineación		Descripción											
1	302230601		Ofertar Servicios Educativos de Calidad a Nivel Superior											

Indicadores Estratégicos														
No. Obj	No. Ind	Tipo y Dimensión	Unidad de Medida	Nombre del Indicador	Descripción Cualitativa (Numerador / Denominador)	Año y Valor de Línea Base	Denominador (A)	Total Numerador	Programado (B)				Avances	
									Modificado (C)				Efic. del Ejer. D/C	Meta Indic. D/A
								Alcanzado (D)						
								Trimestres						
								I	II	III	IV			
1	1	Estratégico Eficacia	Alumno	Índice de alumnos atendidos en el ITSC	Número de alumnos atendidos en el año. / Total de alumnos programados para su atención.	2016	1,517.00	1,517.00	0.00	0.00	0.00	1,517.00	0.00%	0.00%
								1,517.00	0.00	0.00	0.00	1,517.00		
								0.00	0.00	0.00	0.00	0.00		

Productos y Servicios					Clientes y Usuarios				
Servicios educativos de calidad de nivel superior.					Alumnos, sectores empresariales, gobierno.				

Mtra. Emilia González Arzate

Coordinador General del Grupo Estratégico

Lic. Guillermo Alberto Chang Zambrano

Titular del Ente Público

Lic. Odilon Alberto González Esponda

Jefe de Unidad de Planeación u Homólogo