



CHIAPAS
GOBIERNO DEL ESTADO



SECRETARÍA
DE HACIENDA
GOBIERNO DEL ESTADO

21120080

INSTITUTO TECNOLÓGICO SUPERIOR DE CINTALAPA

CUENTA PÚBLICA ESTATAL

INFORMACIÓN FINANCIERA

CUARTO TRIMESTRE

EJERCICIO FISCAL

2020

INFORMACIÓN FINANCIERA

FORMATOS - CONAC

SISTEMA CONTABLE 2020
ESTADO DE SITUACIÓN FINANCIERA
AL 31 DE DICIEMBRE DEL 2020

ACTIVO	2020	2019	PASIVO	2020	2019
ACTIVO			PASIVO		
Activo Circulante			Pasivo Circulante		
Efectivo y Equivalentes	28,981,629.23	11,738,363.56	Cuentas por Pagar a Corto Plazo	15,011,200.73	4,129,226.80
Derechos a Recibir Efectivo o Equivalentes	21,131.80	35,199.34	Documentos por Pagar a Corto Plazo		
Derechos a Recibir Bienes o Servicios	10,000.00	22,846.20	Porción a Corto Plazo de la Deuda Pública a Largo Plazo		
Inventarios			Títulos y Valores a Corto Plazo		
Almacenes			Pasivos Diferidos a Corto Plazo		
Estimación por Pérdida o Deterioro de Activos Circulantes			Fondos y Bienes de Terceros en Garantía y/o Administración a Corto Plazo		
Otros Activos Circulantes			Provisiones a Corto Plazo		
			Otros Pasivos a Corto Plazo		
Total de Activos Circulantes	29,012,761.03	11,796,409.10	Total de Pasivos Circulantes	15,011,200.73	4,129,226.80
Activo No Circulante			Pasivo No Circulante		
Inversiones Financieras a Largo Plazo			Cuentas por Pagar a Largo Plazo		
Derechos a Recibir Efectivo o Equivalentes a Largo Plazo	109,439.70	84,972.27	Documentos por Pagar a Largo Plazo		
Bienes Inmuebles, Infraestructura y Construcciones en Proceso	60,036,183.12	60,036,183.12	Deuda Pública a Largo Plazo		
Bienes Muebles	39,235,637.82	31,976,944.01	Pasivos Diferidos a Largo Plazo	297,544.29	96,479.67
Activos Intangibles	694,382.00	637,542.00	Fondos y Bienes de Terceros en Garantía y/o Administración a Largo Plazo	45,044.57	45,044.57
Depreciación, Deterioro y Amortización Acumulada de Bienes			Provisiones a Largo Plazo	32,431.09	37,096.49
Activos Diferidos	22,846.20		Total de Pasivos No Circulantes	375,019.95	178,620.73
Estimación por Pérdida o Deterioro de Activos no Circulantes			Total de Pasivo	15,386,220.68	4,307,847.53
Otros Activos no Circulantes			HACIENDA PÚBLICA / PATRIMONIO		
			Hacienda Pública/Patrimonio Contribuido		
Total de Activos No Circulantes	100,098,488.84	92,735,641.40	Aportaciones		
Total del Activo	129,111,249.87	104,532,050.50	Donaciones de Capital		
			Actualización de la Hacienda Pública/Patrimonio		
			Hacienda Pública/Patrimonio Generado	113,725,029.19	100,224,202.97
			Resultados del Ejercicio (Ahorro/Desahorro)	13,486,812.80	192,780.70
			Resultados de Ejercicios Anteriores	100,238,216.39	100,031,422.27
			Revalúos		
			Reservas		
			Rectificaciones de Resultados de Ejercicios Anteriores		
			Exceso o Insuficiencia en la Actualización de la Hacienda Pública/Patrimonio		
			Resultado por Posición Monetaria		
			Resultado por Tenencia de Activos no Monetarios		
			Total Hacienda Pública/Patrimonio	113,725,029.19	100,224,202.97
			Total del Pasivo y Hacienda Pública/Patrimonio	129,111,249.87	104,532,050.50

Juana Cruz Cancino
Directora General

Julio César Gutiérrez Morales
Subdirector Administrativo

"Bajo protesta de decir verdad declaramos que los Estados Financieros y sus notas, son razonablemente correctos y son responsabilidad del emisor".

SISTEMA CONTABLE 2020
ESTADO DE SITUACIÓN FINANCIERA
AL 31 DE DICIEMBRE DEL 2020

Fecha: 11/02/2021

ACTIVO	2020	2019	PASIVO	2020	2019
ACTIVO			PASIVO		
Activo Circulante			Activo Circulante		
Efectivo y Equivalentes	28,981,629.23	11,738,363.56	Cuentas por Pagar a Corto Plazo	15,011,200.73	4,129,226.80
Bancos/Dependencias y Otros	20,192,284.82	4,828,983.29	Proveedores por Pagar a Corto Plazo	669,965.17	46,160.02
Fondos con Afectación Específica	8,771,094.41	6,891,130.27	Retenciones y Contribuciones por Pagar a Corto Plazo	3,839,317.32	15,236.21
Depósitos de Fondos de Terceros en Garantía y/o Administración	18,250.00	18,250.00	Otras Cuentas por Pagar a Corto Plazo	50,071.15	4,067,830.57
Derechos a Recibir Efectivo o Equivalentes	21,131.80	35,199.34	Documentos por Pagar a Corto Plazo		
Cuentas por Cobrar a Corto Plazo	21,131.80	7,368.58	Porción a Corto Plazo de la Deuda Pública a Largo Plazo		
Deudores Diversos por Cobrar a Corto Plazo		27,830.76	Titulos y Valores a Corto Plazo		
Derechos a Recibir Bienes o Servicios	10,000.00	22,846.20	Pasivos Diferidos a Corto Plazo		
Anticipos a Proveedores por Adquisición de Bienes y Prestación de Servicios a Corto Plazo	10,000.00	22,846.20	Fondos y Bienes de Terceros en Garantía y/o Administración a Corto Plazo		
Inventarios			Provisiones a Corto Plazo		
Almacenes			Otros Pasivos a Corto Plazo		
Estimación por Pérdida o Deterioro de Activos Circulantes			Total de Pasivos Circulantes	15,011,200.73	4,129,226.80
Otros Activos Circulantes			Pasivo No Circulante		
Total de Activos Circulantes	29,012,761.03	11,796,409.10	Cuentas por Pagar a Largo Plazo		
Activo No Circulante			Documentos por Pagar a Largo Plazo		
Inversiones Financieras a Largo Plazo			Deuda Pública a Largo Plazo		
Derechos a Recibir Efectivo o Equivalentes a Largo Plazo	109,439.70	84,972.27	Pasivos Diferidos a Largo Plazo	297,544.29	96,479.67
Documentos por Cobrar a Largo Plazo	7,368.58		Otros Pasivos Diferidos a Largo Plazo	297,544.29	96,479.67
Deudores Diversos a Largo Plazo	102,071.12	84,972.27	Fondos y Bienes de Terceros en Garantía y/o Administración a Largo Plazo	45,044.57	45,044.57
Bienes Inmuebles, Infraestructura y Construcciones en Proceso	60,036,183.12	60,036,183.12	Fondos en Administración a Largo Plazo	45,044.57	45,044.57
Edificios no Habitacionales	60,036,183.12	60,036,183.12	Provisiones a Largo Plazo	32,431.09	37,096.49
Bienes Muebles	39,235,637.82	31,976,944.01	Provisión para Demandas y Juicios a Largo Plazo	32,431.09	37,096.49
Mobiliario y Equipo de Administración	12,672,517.16	10,707,903.23	Total de Pasivos No Circulantes	375,019.95	178,620.73
Mobiliario y Equipo Educativo y Recreativo	1,630,904.47	1,263,897.22	Total de Pasivo	15,386,220.68	4,307,847.53
Equipo e Instrumental Médico y de Laboratorio	7,167,581.29	4,998,012.93	HACIENDA PÚBLICA / PATRIMONIO		
Vehículos y Equipo de Transporte	3,198,063.49	3,198,063.49	Hacienda Pública/Patrimonio Contribuido		
Maquinaria, Otros Equipos y Herramientas	14,566,571.41	11,809,067.14	Aportaciones		
Activos Intangibles	694,382.00	637,542.00	Donaciones de Capital		
Software	359,855.40	359,855.40	Actualización de la Hacienda Pública/Patrimonio		
Licencias	334,526.60	277,686.60	Hacienda Pública/Patrimonio Generado	113,725,029.19	100,224,202.97
Depreciación, Deterioro y Amortización Acumulada de Bienes			Resultados del Ejercicio (Ahorro/Desahorro)	13,486,812.80	192,780.70
Activos Diferidos	22,846.20		Resultados del Ejercicio (Ahorro/Desahorro)	13,486,812.80	192,780.70
Anticipos a Largo Plazo	22,846.20		Resultados de Ejercicios Anteriores	100,238,216.39	100,031,422.27
Estimación por Pérdida o Deterioro de Activos no Circulantes			Resultados de Ejercicios Anteriores	100,238,216.39	100,031,422.27
Otros Activos no Circulantes			Revalúos		
Total de Activos No Circulantes	100,098,488.84	92,735,641.40	Reservas		
Total del Activo	129,111,249.87	104,532,050.50	Rectificaciones de Resultados de Ejercicios Anteriores		
			Exceso o Insuficiencia en la Actualización de la Hacienda Pública/Patrimonio		
			Resultado por Posición Monetaria		
			Resultado por Tenencia de Activos no Monetarios		
			Total Hacienda Pública/Patrimonio	113,725,029.19	100,224,202.97
			Total del Pasivo y Hacienda Pública/Patrimonio	129,111,249.87	104,532,050.50

Juana Cruz Cancino
 Directora General

Julio César Gutiérrez Morales
 Subdirector Administrativo


"Bajo protesta de decir verdad declaramos que los Estados Financieros y sus notas, son razonablemente correctos y son responsabilidad del emisor".

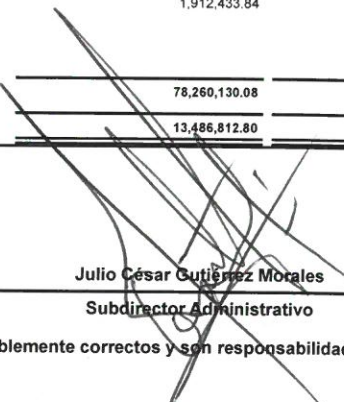
SISTEMA CONTABLE 2020
ESTADO DE ACTIVIDADES

DEL 1o. DE ENERO AL 31 DE DICIEMBRE DE 2020

Página 1 de 1
Fecha: 11/02/2021

	2020	2019
INGRESOS Y OTROS BENEFICIOS		
<i>Ingresos de la Gestión</i>		
Impuestos		
Cuotas y Aportaciones de Seguridad Social		
Contribuciones de Mejoras		
Derechos		
Productos		
Aprovechamientos		
Ingresos por Venta de Bienes y Prestación de Servicios	3,259,897.51	3,244,240.01
Participaciones, Aportaciones, Convenios, Incentivos Derivados de la Colaboración Fiscal, Fondo Distintos de Aportaciones, Transferencias, Asignaciones, Subsidios y Subvenciones, y Pensiones y Jubilaciones	88,481,632.20	59,573,110.52
Participaciones, Aportaciones, Convenios, Incentivos Derivados de la Colaboración Fiscal y Fondos Distintos de Aportaciones		
Transferencias, Asignaciones, Subsidios y Subvenciones, y Pensiones y Jubilaciones	88,481,632.20	59,573,110.52
<i>Otros Ingresos y Beneficios</i>		
Ingresos Financieros		
Incremento por Variación de Inventarios	5,274.27	3,648.31
Disminución del Exceso de Estimaciones por Pérdida o Deterioro U Obsolescencia		
Disminución del Exceso de Provisiones		
Otros Ingresos y Beneficios Varios	138.90	95.57
Total de Ingresos y Otros Beneficios	91,746,942.88	62,821,094.41
GASTOS Y OTRAS PÉRDIDAS		
<i>Gastos de Funcionamiento</i>		
Servicios Personales		
Materiales y Suministros		
Servicios Generales		
<i>Transferencias, Asignaciones, Subsidios y Otras Ayudas</i>		
Transferencias Internas y Asignaciones al Sector Público		
Transferencias al Resto del Sector Público	76,347,696.24	59,573,110.52
Subsidios y Subvenciones		
Ayudas Sociales		
Pensionamientos y Jubilaciones		
Transferencias a Fideicomisos, Mandatos y Contratos Análogos		
Transferencias a la Seguridad Social		
Donativo		
Transferencias al Exterior		
<i>Participaciones y Aportaciones</i>		
Participaciones		
Aportaciones		
Convenios		
<i>Intereses, Comisiones y Otros Gastos de la Deuda Pública</i>		
Intereses de la Deuda Pública		
Comisiones de la Deuda Pública		
Gastos de la Deuda Pública		
Costo por Coberturas		
Apoyos Financieros		
<i>Otros Gastos y Pérdidas Extraordinarias</i>		
Estimaciones, Depreciaciones, Deterioros, Obsolescencias, y Amortizaciones		
Provisiones		
Disminución de Inventarios		
Aumento por insuficiencia de Estimaciones por Pérdida o Deterioro y Obsolescencia		
Aumento por insuficiencia de Provisiones		
Otros Gastos	1,912,433.84	3,055,203.19
<i>Inversión Pública</i>		
Inversión Pública no Capitalizable		
Total de Gastos y Otras Pérdidas	78,260,130.08	62,628,313.71
Resultados del Ejercicio (Ahorro/Desahorro)	13,486,812.80	192,780.70


Juana Cruz Cancino
Directora General


Julio César Gutiérrez Morales
Subdirector Administrativo

"Bajo protesta de decir verdad declaramos que los Estados Financieros y sus notas, son razonablemente correctos y son responsabilidad del emisor".

SISTEMA CONTABLE 2020

ESTADO DE VARIACIÓN EN LA HACIENDA PÚBLICA

DEL 01 DE ENERO AL 31 DE DICIEMBRE DE 2020

Página 1 de 1

Fecha:

11/02/2021

Concepto	Hacienda Pública / Patrimonio Contribuido	Hacienda Pública / Patrimonio Generado de Ejercicios Anteriores	Hacienda Pública / Patrimonio Generado del Ejercicio	Exceso o Insuficiencia en la Actualización de la Hacienda Pública/Patrimonio	Total
Hacienda Pública / Patrimonio Contribuido Neto de 2019					
Aportaciones					
Donaciones de Capital					
Actualización de la Hacienda Pública/Patrimonio					
Hacienda Pública / Patrimonio Generado Neto de 2019		100,031,422.27	192,780.70		100,224,202.97
Resultados del Ejercicio (Ahorro/Desahorro)			192,780.70		192,780.70
Resultados del Ejercicios Anteriores		100,031,422.27			100,031,422.27
Revalúos					
Reservas					
Rectificaciones de Resultados de Ejercicios Anteriores					
Exceso o Insuficiencia en la Actualización de la Hacienda Pública / Patrimonio Neto de 2019					
Resultado por Posición Monetaria					
Resultado por Tenencia de Activos no Monetarios					
Hacienda Pública / Patrimonio Neto Final de 2019		100,031,422.27	192,780.70		100,224,202.97
Cambios en la Hacienda Pública / Patrimonio Contribuido Neto de 2020					
Aportaciones					
Donaciones de Capital					
Actualización de la Hacienda Pública/Patrimonio					
Variaciones de la Hacienda Pública / Patrimonio Generado Neto de 2020		206,794.12	13,294,032.10		13,500,826.22
Resultados del Ejercicio (Ahorro/Desahorro)			13,486,812.80		13,486,812.80
Resultados de Ejercicios Anteriores		206,794.12	(192,780.70)		14,013.42
Revalúos					
Reservas					
Rectificaciones de Resultados de Ejercicios Anteriores					
Cambios en el Exceso o Insuficiencia en la Actualización de la Hacienda Pública / Patrimonio Neto de 2020					
Resultado por Posición Monetaria					
Resultado por Tenencia de Activos no Monetarios					
Hacienda Pública / Patrimonio Neto Final de 2020		100,238,216.39	13,486,812.80		113,725,029.19


 Juana Cruz Cancino
 Directora General



 Julio César Gutiérrez Morales
 Subdirector Administrativo

"Bajo protesta de decir verdad declaramos que los Estados Financieros y sus notas, son razonablemente correctos y son responsabilidad del emisor".

SISTEMA CONTABLE 2020
ESTADO DE CAMBIOS EN LA SITUACIÓN FINANCIERA
DEL 1o. DE ENERO AL 31 DE DICIEMBRE DE 2020

 Fecha: 11/02/2021
 Página 1 de 1

	Origen	Aplicación
ACTIVO		
Activo Circulante		
Efectivo y Equivalentes		17,243,265.67
Derechos a Recibir Efectivo o Equivalentes	14,067.54	
Derechos a Recibir Bienes o Servicios	12,846.20	
Inventarios		
Almacenes		
Estimación por Pérdida o Deterioro de Activos Circulantes		
Otros Activos Circulantes		
Activo No Circulante		
Inversiones Financieras a Largo Plazo		24,467.43
Derechos a Recibir Efectivo o Equivalentes a Largo Plazo		
Bienes Inmuebles, Infraestructura y Construcciones en Proceso		
Bienes Muebles		7,258,693.81
Activos Intangibles		56,840.00
Depreciación, Deterioro y Amortización Acumulada de Bienes		
Activos Diferidos		22,846.20
Estimación por Pérdida o Deterioro de Activos no Circulantes		
Otros Activos no Circulantes		
PASIVO		
Pasivo Circulante		
Cuentas por Pagar a Corto Plazo	10,881,973.93	
Documentos por Pagar a Corto Plazo		
Porción a Corto Plazo de la Deuda Pública a Largo Plazo		
Títulos y Valores a Corto Plazo		
Pasivos Diferidos a Corto Plazo		
Fondos y Bienes de Terceros en Garantía y/o Administración a Corto Plazo		
Provisiones a Corto Plazo		
Otros Pasivos a Corto Plazo		
Pasivo No Circulante		
Cuentas a Pagar a Largo Plazo		
Documentos por Pagar a Largo Plazo		
Deuda Pública a Largo Plazo		
Pasivos Diferidos a Largo Plazo	201,064.62	
Fondos y Bienes de Terceros en Garantía y/o Administración a Largo Plazo		
Provisiones a Largo Plazo		4,665.40
HACIENDA PÚBLICA/PATRIMONIO		
Hacienda Pública/Patrimonio Contribuido		
Aportaciones		
Donaciones de Capital		
Actualización de la Hacienda Pública/Patrimonio		
Hacienda Pública/Patrimonio Generado		
Resultados del Ejercicio (Ahorro/Desahorro)	13,294,032.10	
Resultados de Ejercicios Anteriores	206,794.12	
Revalúos		
Reservas		
Rectificaciones de Resultados de Ejercicios Anteriores		
Exceso o Insuficiencia en la Actualización de la Hacienda Pública/Patrimonio		
Resultado por Posición Monetaria		
Resultado por Tenencia de Activos no Monetarios		



 Juana Cruz Cancino
 Directora General




 Julio César Gutiérrez Morales
 Subdirector Administrativo

"Bajo protesta de decir verdad declaramos que los Estados Financieros y sus notas, son razonablemente correctos y son responsabilidad del emisor".

SISTEMA CONTABLE 2020
ESTADO DE FLUJOS DE EFECTIVO
DEL 01 DE ENERO AL 31 DE DICIEMBRE DE 2020

Fecha: 11/02/2021

CONCEPTO	2020	2019
Flujos de Efectivo de las Actividades de Operación		
Origen		
Impuestos	91,746,942.88	62,821,094.41
Cuotas y Aportaciones de Seguridad Social		
Contribuciones de Mejoras		
Derechos		
Productos		
Aprovechamientos		
Ingresos por Venta de Bienes y Prestación de Servicios	3,259,897.51	3,244,240.01
Participaciones, Aportaciones, Convenios, Incentivos Derivados de la Colaboración Fiscal y Fondos Distintos de Aportaciones		
Transferencias, Asignaciones, Subsidios y Subvenciones, y Pensiones y Jubilaciones		
Otros Orígenes de Operación	88,487,045.37	59,576,854.40
Aplicación		
Servicios Personales	78,260,130.08	62,628,313.71
Materiales y Suministros		
Servicios Generales		
Transferencias Internas y Asignaciones al Sector Público		
Transferencias al Resto del Sector Público	76,347,696.24	59,573,110.52
Subsidios y Subvenciones		
Ayudas Sociales		
Pensiones y Jubilaciones		
Transferencias a Fideicomisos, Mandatos y Contratos Análogos		
Transferencias a la Seguridad Social		
Donativos		
Transferencias al Exterior		
Participaciones		
Aportaciones		
Convenios		
Otras Aplicaciones de Operación	1,912,433.84	3,055,203.19
Flujos Netos de Efectivo de las Actividades de Operación	13,486,812.80	192,780.70
Flujos de Efectivo de las Actividades de Inversión		
Origen		
Bienes Inmuebles, Infraestructura y Construcciones en Proceso	247,471.08	708,522.93
Bienes Muebles		
Otros Orígenes de Inversión		
Aplicación		
Bienes Inmuebles, Infraestructura y Construcciones en Proceso	7,569,391.36	812,279.21
Bienes Muebles	7,258,693.81	9,375.12
Otras Aplicaciones de Inversión	310,697.55	802,904.09
Flujos Netos de Efectivo de las Actividades de Inversión	(7,321,920.28)	(103,756.28)
Flujos de Efectivo de las Actividades de Financiamiento		
Origen		
Endeudamiento Neto	15,100,797.97	141,666.41
Interno		
Externo		
Otros Orígenes de Financiamiento	15,100,797.97	141,666.41
Aplicación		
Servicios de la Deuda	4,022,424.82	54,356.65
Interno		
Externo		
Otras Aplicaciones de Financiamiento	4,022,424.82	54,356.65
Flujos Netos de Efectivo por Actividades de Financiamiento	11,078,373.15	87,309.76
Incremento/Disminución Neta en el Efectivo y Equivalentes al Efectivo	17,243,265.67	176,334.18
Efectivo y Equivalentes al Efectivo al Inicio del Ejercicio	11,738,363.56	11,562,029.38
Efectivo y Equivalentes al Efectivo al Final del Ejercicio	28,981,629.23	11,738,363.56


Juana Cruz Cancino
Directora General


Julio César Gutiérrez Morales
Subdirector Administrativo


"Bajo protesta de decir verdad declaramos que los Estados Financieros y sus notas, son razonablemente correctos y son responsabilidad del emisor".

SISTEMA CONTABLE 2020
ESTADO ANALITICO DEL ACTIVO
DEL 01 DE ENERO AL 31 DE DICIEMBRE DEL 2020


Fecha:

 Página 1 de 1
 11/02/2021

CONCEPTO	Saldo Inicial (SI)	Cargos del Periodo	Abonos del Periodo	Saldo Final (SF)	Variación del Periodo (SF - SI)
ACTIVO	104,532,050.50	359,499,820.81	334,920,621.44	129,111,249.87	24,579,199.37
ACTIVO CIRCULANTE	11,796,409.10	351,318,991.21	334,102,639.28	29,012,761.03	17,216,351.93
Efectivo y Equivalentes	11,738,363.56	351,089,186.16	333,845,920.49	28,981,629.23	17,243,265.67
Derechos a Recibir Efectivo o Equivalentes	35,199.34	219,805.05	233,872.59	21,131.80	(14,067.54)
Derechos a Recibir Bienes o Servicios	22,846.20	10,000.00	22,846.20	10,000.00	(12,846.20)
Inventarios					
Almacenes					
Estimación por Pérdida o Deterioro de Activos Circulantes					
Otros Activos Circulantes					
ACTIVO NO CIRCULANTE	92,735,641.40	8,180,829.60	817,982.16	100,098,488.84	7,362,847.44
Inversiones Financieras a Largo Plazo					
Derechos a Recibir Efectivo o Equivalentes a Largo Plazo	84,972.27	35,199.34	10,731.91	109,439.70	24,467.43
Bienes Inmuebles, Infraestructura y Construcciones en Proceso	60,036,183.12			60,036,183.12	
Bienes Muebles	31,976,944.01	8,065,944.06	807,250.25	39,235,637.82	7,258,693.81
Activos Intangibles	637,542.00	56,840.00		694,382.00	56,840.00
Depreciación, Deterioro y Amortización Acumulada de Bienes					
Activos Diferidos		22,846.20		22,846.20	22,846.20
Estimación por Pérdida o Deterioro de Activos no Circulantes					
Otros Activos no Circulantes					



Juana Cruz Cancino
 Directora General



Julio César Gutiérrez Morales
 Subdirector Administrativo

“Bajo protesta de decir verdad declaramos que los Estados Financieros y sus notas, son razonablemente correctos y son responsabilidad del emisor”.

**GOBIERNO CONSTITUCIONAL DEL ESTADO DE CHIAPAS
INSTITUTO TECNOLÓGICO SUPERIOR DE CINTALAPA**

**SISTEMA CONTABLE 2020
ESTADO ANALÍTICO DE LA DEUDA Y OTROS PASIVOS
DEL 1o. DE ENERO AL 31 DE DICIEMBRE DE 2020**

Fecha:

DENOMINACIÓN DE LAS DEUDAS	MONEDA DE CONTRATACIÓN	INSTITUCIÓN O PAIS ACREEDOR	SALDO INICIAL DEL PERÍODO	SALDO FINAL DEL PERÍODO
DEUDA PÚBLICA				
Corto Plazo				
Deuda Interna				
Instituciones de Crédito				
BANCOMER, S.A.	Moneda Nacional	México		
BANOBRAS, S.N.C.	Moneda Nacional	México		
BANORTE, S.A.	Moneda Nacional	México		
INTERACCIONES, S.A.	Moneda Nacional	México		
SANTANDER, S.A.	Moneda Nacional	México		
SCOTIABANK INVERLAT, S.A.	Moneda Nacional	México		
Títulos y Valores				
Arrendamientos Financieros				
Deuda Externa				
Organismos Financieros Internacionales				
Deuda Bilateral				
Títulos y Valores				
Arrendamientos Financieros				
Subtotal Corto Plazo				
Largo Plazo				
Deuda Interna				
Instituciones de Crédito				
BANCOMER, S.A.	Moneda Nacional	México		
BANOBRAS, S.N.C.	Moneda Nacional	México		
BANORTE, S.A.	Moneda Nacional	México		
SANTANDER, S.A.	Moneda Nacional	México		
Títulos y Valores				
Arrendamientos Financieros				
Deuda Externa				
Organismos Financieros Internacionales				
Deuda Bilateral				
Títulos y Valores				
Arrendamientos Financieros				
Subtotal Largo Plazo				
Otros Pasivos	Moneda Nacional	México	4,307,847.53	15,386,220.68
Total Deuda y Otros Pasivos			4,307,847.53	15,386,220.68

Juana Cruz Cancino
Directora General

Julio César Gutiérrez Morales
Subdirector Administrativo

"Bajo protesta de decir verdad declaramos que los Estados Financieros y sus notas, son razonablemente correctos y son responsabilidad del emisor".

SISTEMA CONTABLE 2020
INFORME SOBRE PASIVOS CONTINGENTES
DEL 1o. DE ENERO AL 31 DE DICIEMBRE DE 2020

De conformidad a las Principales Reglas de Registro y Valoración del Patrimonio (Elementos Generales), emitidas por el Consejo Nacional de Armonización Contable, publicadas en el capítulo reformado en el Diario Oficial de la Federación el 06 de octubre del 2014, los Pasivos Contingentes consideran:

- a) Obligaciones surgidas a raíz de sucesos pasados, cuya existencia ha de ser confirmada sólo por la concurrencia, de uno o más eventos inciertos en el futuro que no están enteramente bajo el control del organismo público.
- b) Una obligación presente a raíz de sucesos pasados, que no se ha reconocido contablemente porque no es viable que el ente público tenga que satisfacerla, o debido a que el importe de la obligación no puede ser cuantificado con la suficiente confiabilidad.

Al respecto, se informa que este organismo cuenta a la fecha con un saldo de: 32,431.09

Al respecto, se informa que el Instituto Tecnológico Superior de Cintalapa al 31 de diciembre de 2020, cuenta con pasivos contingentes significativos pendientes de pago, correspondiente a una demanda laboral de la C.P. María de los Ángeles Cruz Durante, estos se reconocen y se liquidarán cuando se tenga la resolución del Laudo.



Juana Cruz Cancino
Directora General



Julio César Gutiérrez Morales
Subdirector Administrativo



GOBIERNO CONSTITUCIONAL DEL ESTADO DE CHIAPAS
INSTITUTO TECNOLÓGICO SUPERIOR DE CINTALAPA
SISTEMA CONTABLE 2020

NOTAS A LOS ESTADOS FINANCIEROS
DEL 1o. DE ENERO AL 31 DE DICIEMBRE 2020

Página 1 de 22

Fecha: 11/02/2021

NOTAS DE DESGLOSE

NOTAS AL ESTADO DE SITUACIÓN FINANCIERA

El Estado de Situación Financiera muestra la posición financiera de **Instituto Tecnológico Superior de Cintalapa**, valuados y elaborados de acuerdo con los Postulados Básicos de Contabilidad Gubernamental, Normas y Metodología para la Emisión de Información Financiera y Estructura de los Estados Financieros del Ente Público y Característica de sus Notas, emitidos por el Consejo Nacional de Armonización Contable (CONAC), el cual refleja los bienes y derechos que se clasifican en rubros de acuerdo a su disponibilidad de liquidez al igual que sus obligaciones o compromisos, agrupándolas con relación a su exigibilidad.

ACTIVO

El activo se compone de los fondos, valores, derechos y bienes cuantificados en términos monetarios, los cuales dispone **Instituto Tecnológico Superior de Cintalapa**, para la operatividad y la prestación de servicios públicos, éste se integra como sigue:

Circulante

Efectivo y Equivalentes

El rubro de efectivo y equivalentes al 31 de diciembre 2020, asciende a \$ 28,981,629.23, el cual representa el 99.8 por ciento del total de activo circulante, se integra por la disponibilidad financiera para cubrir los compromisos de pagos a los diferentes proveedores, así como, pagos de impuestos y otras contribuciones; así también, para cubrir gastos menores y emergentes, mismos que se encuentran pendientes de ser reintegrados. También, se encuentran los depósitos otorgados a terceros por el servicio de arrendamiento de instalaciones o equipos utilizados, asimismo, por la emisión de cheques de caja para prevenir embargos a las cuentas bancarias, y para programas sociales.

CONCEPTO	2020	2019
Bancos/Dependencias y Otros	20,192,284.82	4,828,983.29
Fondos con Afectación Específica	8,771,094.41	6,891,130.27
Depósitos de Fondos de Terceros en Garantía y/o Administración	18,250.00	18,250.00
Suma	\$ 28,981,629.23	\$ 11,738,363.56

GOBIERNO CONSTITUCIONAL DEL ESTADO DE CHIAPAS
INSTITUTO TECNOLÓGICO SUPERIOR DE CINTALAPA
SISTEMA CONTABLE 2020

NOTAS A LOS ESTADOS FINANCIEROS
DEL 1o. DE ENERO AL 31 DE DICIEMBRE 2020

Página 2 de 22

Fecha: 11/02/2021

CONCEPTO	2020	2019
Fondos con Afectación Específica		
Ingresos Estatales	\$ 3,412,795.59	\$ 3,412,795.59
Fondo General de Participaciones	4,572,421.23	2,693,694.59
Otros Incentivos Económicos	1,237.50	0.00
Otros Subsidios	784,640.09	784,640.09
Suma	\$ 8,771,094.41	\$ 6,891,130.27

Derechos a Recibir Efectivo o Equivalentes

Este rubro del activo asciende a \$ 21,131.80, el cual representa el 0.1 por ciento del total del activo circulante, corresponde al periodo que se informa, y de ejercicios anteriores; se integra por los préstamos a funcionarios públicos, pendientes de recuperar, así como, por los gastos a comprobar.

CONCEPTO	VENCIMIENTO (DÍAS)	2020	2019
Cuentas por Cobrar a Corto Plazo	≤ 365	\$ 21,131.80	\$ 7,368.58
Deudores Diversos por Cobrar a Corto Plazo	≤ 365	0.00	27,830.76
Suma		\$ 21,131.80	\$ 35,199.34

CONCEPTO	VENCIMIENTO (DÍAS)	2020	2019
Cuentas por Cobrar a Corto Plazo			
Otras Cuentas por Cobrar	≤ 365	21,131.80	7,368.58
Suma		\$ 21,131.80	\$ 7,368.58




Derechos a Recibir Bienes o Servicios

Este rubro del activo asciende a \$ 10,000.00, el cual representa el 0.1 por ciento del total del activo circulante, corresponde al periodo que se informa; se integra por los anticipos a Proveedores por adquisiciones de bienes de Bienes y Prestaciones de Servicios del ejercicio actual.

CONCEPTO	VENCIMIENTO (DÍAS)	2020	2019
Anticipo a Proveedores por Adquisición de Bienes y Prestación de Servicio a Corto Plazo			
Ingresos Propios		\$ 10,000.00	\$ 22,846.20
	Suma	\$ 10,000.00	\$ 22,846.20

No Circulante

Derechos a Recibir Efectivo o Equivalentes a Largo Plazo

Este rubro del activo asciende a \$ 109,439.70, el cual representa el 0.1 por ciento del total del activo no circulante, corresponde al periodo que se informa, se integra por los gastos a comprobar.

CONCEPTO	VENCIMIENTO (DÍAS)	2020	2019
Documentos por Cobrar a Largo Plazo	≤ 365	\$ 7,368.58	0.00
Deudores Diversos a Largo Plazo	≤ 365	102,071.12	84,972.27
	Suma	\$ 109,439.70	\$ 84,972.27

Bienes Inmuebles, Infraestructura y Construcciones en Proceso

Este rubro representa los bienes inmuebles que son propiedad de Instituto Tecnológico Superior de Cintalapa, está integrado por tres edificios que alberga las aulas y las oficinas administrativas un laboratorio multidisciplinario de ingeniería industrial, un taller de alimentos, un andador alrededor del instituto, un domo, un estacionamiento, un centro de incubación de empresas, una cafetería y un centro de información; estos bienes fueron realizados con recursos presupuestales y con recursos de economías.

Al 31 de diciembre 2020, este rubro asciende a \$ 60,036,183.12, que representa el 59.9 por ciento del activo no circulante.

CONCEPTO	2020	2019
Edificios no Habitacionales	\$ 60,036,183.12	\$ 60,036,183.12
Suma	\$ 60,036,183.12	\$ 60,036,183.12



Bienes Muebles

Este rubro representa los bienes muebles que son propiedad de **Instituto Tecnológico Superior de Cintalapa**, como son: Mobiliario y Equipo de Administración, Mobiliario y Equipo Educativo y Recreativo, Equipo e Instrumental Médico y de Laboratorio, Vehículos y Equipo de Transporte, Maquinaria, Otros Equipos y Herramientas, que aún se encuentran en buenas condiciones y que son básicos para la operatividad del mismo; los cuales fueron adquiridos con recursos presupuestales, así como, algunos fueron obtenidos mediante transferencias de otros organismos, en el periodo que se informa, así como, en ejercicios anteriores.

Al 31 de diciembre 2020, este rubro asciende a \$ 39,235,637.82, que representa el 39.2 por ciento del activo no circulante.

CONCEPTO	2020	2019
Mobiliario y Equipo de Administración	\$ 12,672,517.16	\$ 10,707,903.23
Mobiliario y Equipo Educativo y Recreativo	1,630,904.47	1,263,897.22
Equipo e Instrumental Médico y de Laboratorio	7,167,581.29	4,998,012.93
Vehículos y Equipo de Transporte	3,198,063.49	3,198,063.49
Maquinaria, Otros Equipos y Herramientas	14,566,571.41	11,809,067.14
Suma	\$ 39,235,637.82	\$ 31, 976,944.01

Activos Intangibles

Este rubro representa los activos intangibles que son propiedad de **Instituto Tecnológico Superior de Cintalapa**, como son: software y licencias, que aún se encuentran en buenas condiciones y que son básicos para la operatividad de las áreas administrativas; los cuales fueron adquiridos con recursos presupuestales, en ejercicios anteriores.

Al 31 de diciembre 2020, este rubro asciende a \$ 694,382.00 que representa el 0.7 por ciento del activo no circulante.

CONCEPTO	2020	2019
Software	\$ 359,855.40	\$ 359,855.40
Licencias	334,526.60	277,686.60
Suma	\$ 694,382.00	\$ 637,542.00

Activos Diferidos

Al 31 de diciembre 2020, este rubro refleja un monto de \$ 22,846.20 el cual representa el 0.1 por ciento del total del activo no circulante, se encuentra integrado por los recursos otorgados para la formulación y evaluación de proyectos, así como, por operaciones que están en proceso de regularización presupuestal y contable del periodo que se informa, así como, de ejercicios anteriores; actualmente se están llevando a cabo las gestiones necesarias ante la Secretaría de Hacienda para su regularización.

CONCEPTO	2020	2019
Anticipos a Largo Plazo	\$ 22,846.20	\$ 0.00

PASIVO

Es el conjunto de cuentas que permite el registro de las obligaciones contraídas por **Instituto Tecnológico Superior de Cintalapa**, para el desarrollo de sus funciones y la prestación de los servicios públicos. Al 31 de diciembre 2020, los estados financieros reflejan principalmente pasivo circulante o corto plazo, es decir, aquellas obligaciones en que la exigibilidad de pago es menor a un año, así también, pasivo no circulante o a largo plazo que representa las obligaciones con vencimiento posterior a un año.

Circulante
Cuentas por Pagar a Corto Plazo

Al 31 de diciembre 2020, este rubro asciende a \$ 15,011,200.73, el cual representa el 100 por ciento del total del pasivo circulante, se integra principalmente por las prestaciones salariales como son: sueldos, prima vacacional, Impuesto Sobre la Renta, 2 por ciento del Impuesto Sobre Nóminas y proveedores. Así mismo, necesarios para el funcionamiento del organismo, las cuales se encuentran pendiente de pago.

También, se encuentran registrados los rendimientos bancarios, mismas que se encuentran pendientes de regularizar, para ello se está llevando a cabo las gestiones correspondientes ante la Secretaría de Hacienda para dicha regularización.

CONCEPTO	VENCIMIENTO (DÍAS)	2020	2019
Servicios por Pagar a Corto Plazo	≤ 365	\$ 669,965.17	0.00
Proveedores por Pagar a Corto Plazo	≤ 365	10,451,847.09	46,160.02
Retenciones y Contribuciones por Pagar a Corto Plazo	≤ 365	3,839,317.32	15,236.21
Otras Cuentas por Pagar a Corto Plazo	≤ 365	50,071.15	4,067,830.57
	Suma	\$ 15,011,200.73	\$ 4,129,226.80

No Circulante
Pasivos Diferidos a Largo Plazo

Este rubro asciende a \$ 297,544.29 que representa el 79.3 por ciento del total del pasivo no circulante y refleja el registro de los compromisos contraídos a largo plazo, por Impuestos Sobre la Renta pendientes de pago, Rendimientos bancarios y pasivos diversos, las cuales se encuentran pendientes de liquidar al 31 de diciembre 2020.

CONCEPTO	VENCIMIENTO (DÍAS)	2020	2019
Otros Pasivos Diferidos a Largo Plazo	> 365	\$ 297,544.29	\$ 96,479.67
	Suma	\$ 297,544.29	\$ 96,479.67

Fondos y Bienes de Terceros en Garantía y/o Administración a Largo Plazo

Al 31 de diciembre 2020, este rubro asciende a \$ 45,044.57 y representa el 12.0 por ciento del total del pasivo no circulante y corresponde principalmente a las obligaciones con recursos ajenos, así como, por las retenciones y descuentos a favor de terceros correspondiente al periodo que se informa, así como, de ejercicios anteriores.

CONCEPTO	NATURALEZA	2020	2019
Fondos en Administración a Largo Plazo			
Obligaciones con Ingresos Propios No Presupuestarios			
Servicios Personales	Acreedora	\$ 45,044.57	\$ 45,044.57
	Suma	\$ 45,044.57	\$ 45,044.57

Provisiones a Largo Plazo

Este rubro asciende a \$ 32,431.09 que representa el 8.7 por ciento del total del pasivo no circulante, se integra por provisiones y demandas a largo plazo de la ciudadana Cruz Durante María de los Ángeles.

CONCEPTO	NATURALEZA	2020	2019
Provisión para Demandas y Juicios a Largo Plazo	Acreedora	\$ 32,431.09	\$ 37,096.49
	Suma	\$ 32,431.09	\$ 37,096.49




NOTAS AL ESTADO DE ACTIVIDADES

El Estado de Actividades refleja el resultado entre el saldo total de los ingresos captados y el saldo total de los gastos incurridos por **Instituto Tecnológico Superior de Cintalapa**, cuya diferencia positiva o negativa determina el ahorro o desahorro del 1 de enero al 31 de diciembre 2020, sin considerar la inversión física en Bienes Muebles e Inmuebles, Infraestructura y Construcciones en Proceso. De esta forma el resultado durante este periodo refleja un ahorro por \$ 13,486,812.80.

Ingresos y Otros Beneficios

Ingresos de Gestión

Los ingresos recaudados por el Instituto al 31 de diciembre 2020, corresponden a Ingresos por prestación de servicios Educativos como son, Inscripciones, Reinscripciones, Ficha de Examen de Selección, Carta de Pasante y Diploma, Tramite de Certificado Oficial, Constancia de estudios, Tramite de Título Profesional, Acto de Recepción Profesional y Otros Servicios, de acuerdo a los lineamientos de los ingresos propios del Instituto y lo aprobado por los integrantes de la H. Junta Directiva.

CONCEPTO	NATURALEZA	2020	2019
Ingresos de Gestión			
Ingresos por Venta de Bienes y Prestación de Servicios	Acreeedora	\$ 3,259,897.51	\$ 3,244,240.01
	Suma	\$ 3,259,897.51	\$ 3,244,240.01

Participaciones, Aportaciones, Convenios, Incentivos Derivados de la Colaboración Fiscal, Fondos Distintos de Aportaciones, Transferencias, Asignaciones, Subsidios y Subvenciones, y Pensiones y Jubilaciones

Al 31 de diciembre 2020, este rubro está integrado por recursos presupuestales radicados a través de transferencias que la Secretaría de Hacienda realiza con base al presupuesto autorizado, para llevar a cabo las actividades de **Instituto Tecnológico Superior de Cintalapa**.

CONCEPTO	NATURALEZA	2020	2019
Participaciones, Aportaciones, Convenios, Incentivos Derivados de la Colaboración Fiscal, Fondos Distintos de Aportaciones, Transferencias, Asignaciones, Subsidios y Subvenciones, y Pensiones y Jubilaciones			
Transferencias, Subsidios y Subvenciones y Jubilaciones	Asignaciones,	\$ 88,481,632.20	\$ 59,573,110.52
	Suma	\$ 88,481,632.20	\$ 59,573,110.52

Otros Ingresos y Beneficios

El rubro de Otros Ingresos y Beneficios, corresponden a ingresos obtenidos, por concepto de rendimientos generados de las cuentas bancarias, así como, por diferencias a favor en el pago de impuestos y facturas, por apertura de cuentas bancarias, por depósitos en efectivo, asimismo, por los obtenidos con ingresos propios por inscripción, colegiaturas, cursos, entre otros.

CONCEPTO	NATURALEZA	2020	2019
Otros Ingresos y Beneficios			
Ingresos Financieros	Acreeedora	\$ 5,274.27	\$ 3,648.31
Otros Ingresos y Beneficios Varios	Acreeedora	138.90	95.57
	Suma	\$ 5,413.17	\$ 3,743.88
Total de Ingresos y Otros Beneficios		\$ 91,746,942.88	\$ 62,821,094.41

Gastos y Otras Pérdidas

Los gastos y otras pérdidas lo integran todas las erogaciones realizadas en la operatividad, correspondiente al capítulo 4000 Transferencias, Asignaciones, Subsidios y Otras Ayudas.

CONCEPTO	2020	2019
Gastos y Otras Pérdidas		
Transferencias, Asignaciones, Subsidios y Otras Ayudas		
Transferencias Internas y Asignaciones del Sector Público	\$ 76,347,696.24	\$ 59,573,110.52
Otros Gastos y Pérdidas Extraordinarias		
Otros Gastos	1,912,433.84	3,055,203.19
Total de Gastos y Otras Pérdidas	\$ 78,260,130.08	\$ 62,628,313.71

Del total de los Gastos y Otras Pérdidas, se explican aquellas que en lo individual representan el 10 por ciento o más, de la totalidad de las mismas, el cual se integra de la siguiente manera: el importe de \$ 76,347,696.24 correspondiente a pagos de sueldos y salarios del personal que labora en **Instituto Tecnológico Superior de Cintalapa**, así como, el importe de \$ 1,912,433.84 del capítulo 4000 Transferencias, Asignaciones, Subsidios y Otras Ayudas, por concepto de otros gastos de servicios recibidos durante la operatividad en el Instituto, correspondiente del 01 de enero al 31 de diciembre 2020.

Así mismo, derivado del análisis comparativo de los Gastos y Otras pérdidas al periodo que se informa, que la diferencia existente entre en el ejercicio 2019 y 2020 es debido a la regularización de los adeudos de años anterior que el Estado tenía con el Instituto y el Fondo de Aportaciones Múltiples, debido a que el ejercicio 2019 muestra los saldos de enero a diciembre el cual tuvo un saldo de \$59, 573,110.52, en el ejercicio actual a diciembre muestra un saldo de \$76,347,696.24.



NOTAS AL ESTADO DE VARIACIÓN EN LA HACIENDA PÚBLICA

La Hacienda Pública representa el importe de los bienes y derechos que son propiedad de **Instituto Tecnológico Superior de Cintalapa**, dicho importe es modificado principalmente por el resultado positivo obtenido al 31 de diciembre 2020, el cual asciende a \$ 13,486,812.80.

El Estado de Variación en la Hacienda Pública muestra las modificaciones o cambios realizados en la Hacienda Pública, dichas variaciones representan las adquisiciones de bienes muebles e inmuebles consideradas como inversión, así como, la disponibilidad para la continuidad de obras en proceso, de la misma manera, es afectado por el resultado derivado del registro de operaciones de ejercicios anteriores por reintegros, depuración contable, devoluciones, transferencias de saldos de programas y de fideicomisos no recuperables, regularización de saldos, donaciones, y por la aplicación de los ADEFAS; a la fecha que se informa, la Hacienda Pública refleja un saldo de \$ 113,725,029.19

Así también, es modificado por el aumento o disminución al patrimonio, derivado del registro de movimientos realizados durante el periodo que se informa. A la fecha que se informa la modificación neta positiva al patrimonio es de \$ 13,500,826.22.

CONCEPTO	2020	2019
Patrimonio Contribuido		
Patrimonio Generado		
Resultados del Ejercicio (Ahorro/Desahorro)	\$ 13,486,812.80	192,780.70
Resultados de Ejercicios Anteriores	100,238,216.39	100,031,422.27
Suma	\$ 113,725,029.19	\$ 100,224,202.97

Patrimonio Generado

Resultados del Ejercicio (Ahorro/Desahorro)

El resultado positivo obtenido al periodo que se informa asciende a \$ 13,486,812.80 y representa las adquisiciones de bienes muebles e inmuebles consideradas como inversión, así como, la disponibilidad financiera para cubrir gastos de operación y/o inversión.

CONCEPTO	PROCEDENCIA	2020	2019
Patrimonio Generado			
Resultados del Ejercicio (Ahorro/Desahorro)	Ingresos y Otros Beneficios menos Gastos y Otras Pérdidas	\$ 13,486,812.80	\$ 192,780.70
	Suma	\$ 13,486,812.80	\$ 192,780.70

Resultados de Ejercicios Anteriores

Este rubro se integra principalmente por saldos de años anteriores, así como, por el traspaso del resultado del ejercicio anterior, efectuado al inicio del presente ejercicio; también se incluyen, aquellos movimientos realizados en el periodo que se informa por concepto de: transferencias de bienes muebles e inmuebles a otras dependencias u organismos públicos, bajas de activos por encontrarse defectuosos e inservibles y por actas circunstanciadas de hechos, así como, reintegros de años anteriores y depuración de saldos.

CONCEPTO	PROCEDENCIA	2020	2019
Patrimonio Generado			
Resultados de Ejercicios Anteriores	Traspaso de Saldos, Transferencias, Bajas de Bienes, Reintegros, y Depuración Contable.	\$ 100,238,216.39	\$ 100,031,422.27
	Suma	\$ 100,238,216.39	\$ 100,031,422.27



NOTAS AL ESTADO DE FLUJOS DE EFECTIVO
Efectivo y Equivalentes

El análisis de los saldos inicial y final que figuran en la última parte del Estado de Flujos de Efectivo en la cuenta de efectivo y equivalentes es como sigue:

CONCEPTO	2020	2019
Bancos/Dependencias y Otros	\$ 20,192,284.82	4,828,983.29
Fondos con Afectación Específica	8,771,094.41	6,891,130.27
Depósitos de Fondos de Terceros en Garantía y/o Administración	18,250.00	18,250.00
Suma	\$ 28,981,629.23	\$ 11,738,363.56


Al 31 de diciembre de 2020, se realizaron adquisiciones de bienes muebles con recursos presupuestales, por un importe total de \$ 7,315,533.81, mismas que a continuación de describen:

Adquisiciones de bienes muebles con recursos presupuestales:

CONCEPTO	2020	2019
Mobiliario y Equipo de Administración	\$ 1,964,613.93	0.0
Mobiliario y Equipo Educativo y Recreativo	367,007.25	0.00
Equipo e Instrumental Médico y de Laboratorio	2,169,568.36	0.00
Maquinaria, Otros Equipos y Herramientas	2,757,504.27	0.00
Activos Intangibles	56,840.00	0.00
Suma	\$ 7,315,533.81	\$ 0.00

Conciliación de los Flujos de Efectivo Netos de las Actividades de Operación y la cuenta de Ahorro/Desahorro antes de Rubros Extraordinarios.

CONCEPTO	2020	2019
Ahorro/Desahorro antes de Rubros Extraordinarios	\$ 15,399,246.64	\$ 2,123,750.35
Otros Gastos Varios	1,912,433.84	0
Flujos de Efectivo Netos de las Actividades de Operación	\$ 13,486,812.80	\$ 2,123,750.35




CONCILIACIÓN ENTRE LOS INGRESOS PRESUPUESTARIOS Y CONTABLES CORRESPONDIENTE DEL 1 DE ENERO AL 31 DE DICIEMBRE 2020 (Pesos)	
Total de Ingresos Presupuestarios	\$ 88,481,632.20
Más Ingresos Contables No Presupuestarios	3,265,310.68
Ingresos Financieros	5,274.27
Incremento por Variación de Inventarios	
Disminución del Exceso de Estimaciones por Pérdida o Deterioro u	
Obsolescencia	
Disminución del Exceso de Provisiones	
Otros ingresos y Beneficios Varios	138.90
Otros Ingresos Contables no Presupuestarios	3,259,897.51
Menos Ingresos Presupuestarios No Contables	0.00
Aprovechamientos Patrimoniales	
Ingresos Derivados de Financiamientos	
Otros ingresos Presupuestarios no Contables	
Total de Ingresos Contables	\$ 91,746,942.88



CONCILIACIÓN ENTRE LOS EGRESOS PRESUPUESTARIOS Y LOS GASTOS CONTABLES
CORRESPONDIENTE DEL 1 DE ENERO AL 31 DE DICIEMBRE 2020
(Pesos)

Total de Egresos Presupuestarios	\$ 84,128,998.70
Menos Egresos Presupuestarios No Contables	7,315,533.81
Materias Primas y Materiales de Producción y Comercialización	
Materiales y Suministros	
Mobiliario y Equipo de Administración	1,964,613.93
Mobiliario y Equipo Educativo y Recreativo	367,007.25
Equipo e Instrumental Médico y de Laboratorio	2,169,568.36
Vehículos y Equipo de Transporte	
Equipo de Defensa y Seguridad	
Maquinaria, Otros Equipos y Herramientas	2,757,504.27
Activos Biológicos	
Bienes Inmuebles	
Activos Intangibles	56,840.00
Obra Pública en Bienes de Dominio Público	
Acciones y Participaciones de Capital	
Compra de Títulos y Valores	
Concesión de Préstamos	
Inversiones en Fideicomisos, Mandatos y Otros Análogos	
Provisiones para Contingencias y Otras Erogaciones Especiales	
Amortización de la Deuda Pública	
Adeudos de Ejercicios Fiscales Anteriores (ADEFAS)	
Otros Egresos Presupuestarios No Contables	
Más Gastos Contables No Presupuestarios	1,446,665.19
Estimaciones, Depreciaciones, Deterioros, Obsolescencia y Amortizaciones	
Provisiones	
Disminución de Inventarios	
Aumento por Insuficiencia de Estimaciones por Pérdida o Deterioro u Obsolescencia	
Aumento por Insuficiencia de Provisiones	
Otros Gastos	1,446,665.19
Otros Gastos Contables No Presupuestarios	
Total de Gastos Contables	\$ 78,260,130.08




NOTAS DE MEMORIA (CUENTAS DE ORDEN)

Las cuentas de orden se utilizan para registrar los movimientos de valores que no afecten o modifiquen el balance de **Instituto Tecnológico Superior de Cintalapa**, sin embargo, su incorporación en libros es necesaria con fines de recordatorio contable, de control y en general sobre los aspectos administrativos, o bien, para consignar sus derechos o responsabilidades contingentes que puedan, o no, presentarse en el futuro.

Al 31 de diciembre 2020, las cuentas que se manejan para efectos de estas Notas son las siguientes:

- **Contables:** No presenta saldo a la fecha que se informa:

- **Presupuestarias:**
 - **Cuentas de Ingresos:** Las cuentas presupuestarias de ingresos que se utilizan son: Ley de Ingresos Estimada, Ley de Ingresos por Ejecutar, Modificaciones a la Ley de Ingresos Estimada, Ley de Ingresos Devengada, Ley de Ingresos Recaudada a continuación se presenta el total del presupuesto de **Instituto Tecnológico Superior de Cintalapa. (NO APLICA).**
 - **Cuentas de Egresos:** Las cuentas presupuestarias de egresos que se utilizan son: Presupuesto de Egresos Aprobado, Modificaciones al Presupuesto de Egresos Aprobado, Presupuesto de Egresos por Ejercer, Presupuesto de Egresos Comprometido, Presupuesto de Egresos Devengado, Presupuesto de Egresos Ejercido y Presupuesto de Egresos Pagado, a continuación se presenta el total del presupuesto de **Instituto Tecnológico Superior de Cintalapa.**



GOBIERNO CONSTITUCIONAL DEL ESTADO DE CHIAPAS
INSTITUTO TECNOLÓGICO SUPERIOR DE CINTALAPA
SISTEMA CONTABLE 2020

NOTAS A LOS ESTADOS FINANCIEROS
DEL 1o. DE ENERO AL 31 DE DICIEMBRE 2020

Página 15 de 22

Fecha: 11/02/2021

CONCEPTO	2020
Cuentas de Orden Presupuestarias	
Cuentas de Ingresos	0.00
Cuentas de Egresos	
Presupuesto de Egresos Aprobado	59,802,376.85
Modificaciones al Presupuesto de Egresos Aprobado	28,679,255.35
Presupuesto de Egresos por Ejercer	4,352,633.50
Presupuesto de Egresos Comprometido	
Presupuesto de Egresos Devengado	
Presupuesto de Egresos Ejercido	
Presupuesto de Egresos Pagado	84,128,998.70



NOTAS DE GESTIÓN ADMINISTRATIVA

1.- Introducción

Instituto Tecnológico Superior de Cintalapa; es un organismo auxiliar del Ejecutivo Estatal, con personalidad jurídica y patrimonio propio, autonomía administrativa, presupuestal, técnica, de gestión, de operación y de ejecución para el adecuado desarrollo de sus atribuciones, de conformidad a lo establecido en el artículo 1° del decreto de creación del mismo.

Instituto Tecnológico Superior de Cintalapa es la instancia facultada para impartir e impulsar la educación superior tecnológica proporcionando la calidad y vinculación con las necesidades de desarrollo de la regional, estatal y nacional.

MISIÓN

Formar profesionales en el campo de la ciencia y la tecnología con mentalidad emprendedora, analítica, creativa y con mente apegada a valores éticos comprometidos con el desarrollo socioeconómico y medio ambiente de la región de influencia, para asumir liderazgo y satisfacer necesidades científicas y tecnológicas de los sectores.

VISIÓN

Ser una institución que incida en el desarrollo de la región, mediante la formación de profesionales de excelencia, aplicando la investigación y la tecnología de punta, haciendo uso racional de los recursos, y diversificando las fuentes de financiamiento que permitan su consolidación.

2.- Panorama Económico y Financiero

La situación económica y financiera de **Instituto Tecnológico Superior de Cintalapa** fue aceptable durante el ejercicio; debido a que fueron tomados en cuenta todos los lineamientos y normas emitidos por el Consejo Nacional de Armonización Contable (CONAC), y los recursos ministrados por la Secretaría de Hacienda fueron presupuestados y erogados de manera adecuada tanto presupuestal, contable y financiera.

3.- Autorización e Historia


a) *Fecha de Creación*

Instituto Tecnológico Superior de Cintalapa; fue creado el 09 de junio de 2004, mediante publicación Número 005 1021 en el periódico oficial Número 240.

En el año de 1998, en la ciudad de Cintalapa se crea un Patronato Pro-Construcción, realiza el primer "Estudio Socioeconómico" que entrega a la Secretaría de Educación del Estado en el cual reflejaba la necesidad de creación de Instituciones de Educación Superior en la región.

En el año 2001, la Dirección General de Educación Tecnológica Superior de la SEP y la Secretaría de Educación del Estado realizaron el primer estudio de factibilidad para la creación de un Instituto Tecnológico.

En octubre del mismo año, el Gobierno del Estado por conducto de la Secretaría de Educación, crean la coordinación para la creación y operación del primer Instituto Tecnológico Superior Descentralizado en el Estado de Chiapas, que de acuerdo al estudio de factibilidad se determinó su instalación en el Municipio de Cintalapa de Figueroa, Chiapas.



Una de las primeras funciones prioritarias fue la de realizar el estudio de factibilidad para dictaminar los terrenos donde se construiría el Instituto Tecnológico, dichas actividades se realizaron en coordinación con el Comité de Construcción de Escuelas (COCOES) dependencia encargada para la construcción y el equipamiento de la misma.

Posteriormente, con fecha 13 de noviembre de 2001, reunidos en la Casa Ejidal del poblado, los integrantes del Comisariado Ejidal, así como la mayoría de los ejidatarios donde el punto principal fue la aprobación de la donación de derechos parcelarios, a favor del Gobierno del Estado con destino a la Secretaría de Educación; por lo que se realizó la asamblea ejidal del Municipio de Cintalapa, para la autorización de donación de los terrenos para la construcción del Instituto Tecnológico Superior de Cintalapa.

Otra función importante, fue la de realizar el estudio de factibilidad para determinar las carreras a impartirse de acuerdo a las necesidades regionales que incidían directamente en el desarrollo regional. Para lo cual, durante los meses de Octubre, Noviembre y Diciembre de 2001, se aplicaron más de 700 encuestas dirigidas a los/as estudiantes de los últimos semestres de las Escuelas del Nivel Medio Superior, a los docentes y al sector productivo de la región.

El 28 de Enero de 2002, el Instituto Tecnológico Superior de Cintalapa, inicia labores académicas y administrativas, mediante la firma de convenio de colaboración Institucional para el uso de las instalaciones de la Escuela Normal de la Licenciatura en Educación Primaria del Occidente de Chiapas y el Instituto Tecnológico Superior de Cintalapa, con la atención de 110 estudiantes, distribuidos en cuatro grupos propedéuticos, los cuales recibieron nivelación académica en las materias básicas de: física, química, matemáticas, e ingeniería humanística.

Las actividades se fueron desarrollando con el apoyo de cinco catedráticos, cuya selección fue a través de exámenes de oposición ante el comité evaluador, integrado por catedráticos especialistas en la materia, de otros Tecnológicos Superiores instalados en el Estado.

En marzo de 2002, el gobernador del Estado de Chiapas en turno, autoridades estatales y municipales, colocan la primera piedra para la construcción del primer edificio departamental tipo III, en el terreno donado por el H. Ayuntamiento Municipal de Cintalapa, con una superficie de 21 hectáreas, ubicado en la zona poniente de la cabecera municipal de Cintalapa de Figueroa, en el cual alberga nuestra Institución.

En abril de 2002 se determina de acuerdo al estudio de factibilidad realizado y presentado ante la Comisión Estatal de Planeación de Educación Superior COEPES, la apertura de dos carreras: Ingeniería Industrial e Ingeniería en Industrias Alimentarias, de acuerdo a la situación socioeconómica de la zona de influencia, así como de los factores institucionales y perspectivas de desarrollo, con el propósito de hacer llegar opciones educativas a la zona rural y urbana.

En agosto de 2003, el Instituto inicia sus labores académicas y administrativas en sus propias instalaciones, el cual era un edificio departamental tipo III con 11 aulas, un centro de cómputo, un laboratorio de ciencias básicas, y áreas administrativas; además de una plaza cívica y áreas deportivas.

b) Principales Cambios en su Estructura

Con la creación de **Instituto Tecnológico Superior de Cintalapa**; también se emitió el reglamento interior de dicho Instituto; el cual muestra la nueva estructura organizacional y las competencias de cada una de sus áreas administrativas. El reglamento interior, fue publicado el 03 de junio de 2015 en el periódico oficial del Gobierno del Estado N°182 y la estructura organizacional oficialmente fue autorizada por el H. Junta Directiva a partir del 15 de diciembre de 2014, mediante acuerdo No. ITSC/04 del punto 5.4 del orden del día, de la misma fecha.

4.- Organización y Objeto Social

a) *Objeto Social*

Instituto Tecnológico Superior de Cintalapa, es responsable de impartir e impulsar la educación superior tecnológica proporcionando la calidad y vinculación con las necesidades de desarrollo de la regional, estatal y nacional.

b) *Principal Actividad*

- Formar profesionales e investigadores en los diversos campos de la ciencia y la tecnología, de acuerdo con los requerimientos del estado.
- Realizar investigaciones científicas y tecnológicas con vista al alcance del conocimiento al desarrollo de la enseñanza tecnológica y el mejor aprovechamiento de los recursos naturales y materiales.
- Coadyuvar a la preparación técnica del estudiante para su mejoramiento económico, social y cultural.
- Ampliar las posibilidades de la educación superior tecnológica a toda la sociedad.
- Participar en los programas de investigación de ciencia y tecnología que se formulen, de acuerdo con la planeación y desarrollo de las políticas nacionales y estatales en la materia.

c) *Ejercicio Fiscal*

2020

d) *Régimen Jurídico*

Instituto Tecnológico Superior de Cintalapa; está registrada ante el Servicio de Administración Tributaria como persona moral con fines no lucrativos, cuya actividad económica es la administración pública estatal en general, y sus obligaciones son las siguientes:

- Presentar la declaración y pago provisional mensual de retenciones de impuestos sobre la renta (ISR), y sueldos y salarios.
- Presentar la declaración anual donde se informe sobre las retenciones de los trabajadores que recibieron sueldos y salarios, y trabajadores asimilados a salarios.
- Presentar declaración informativa anual de subsidio al empleo.

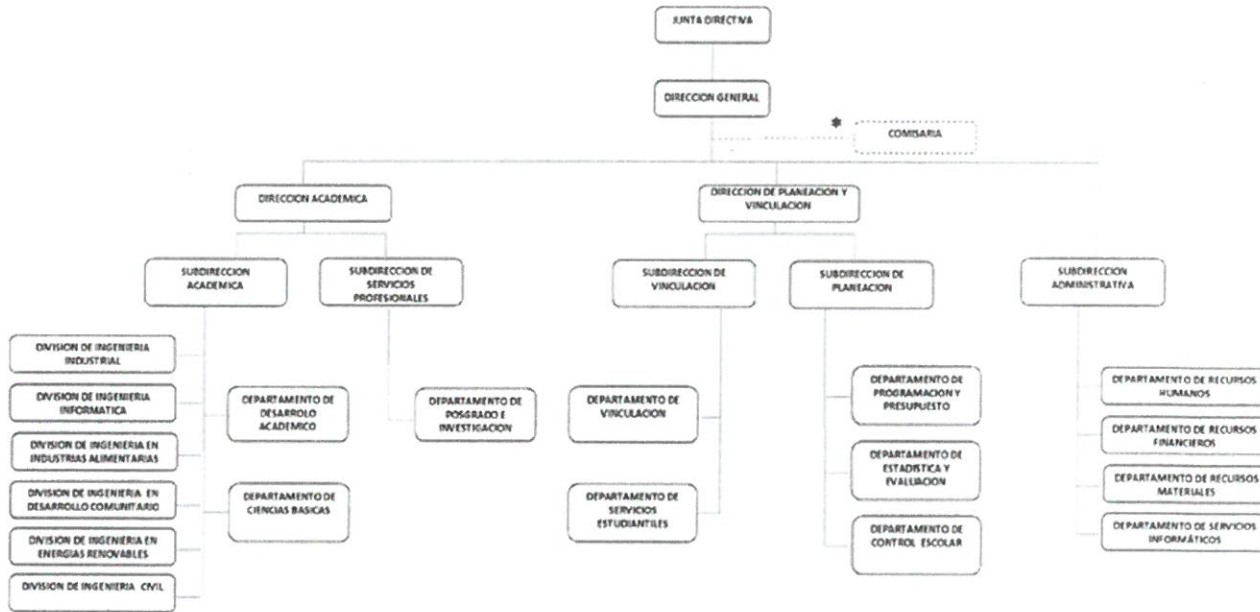
e) *Consideraciones Fiscales del Ente*

Instituto Tecnológico Superior de Cintalapa, se ubica dentro de las personas morales a que se refiere el artículo 79 y 86 de la LISR, pero tiene otras obligaciones como:

- Presentar la declaración y pago provisional de retenciones de ISR por Sueldos y Salarios
- INFONAVIT
- IMSS
- 2% Impuesto Sobre Nóminas
- 2% Impuesto Sobre Nóminas a prestadores de servicios



f) Estructura Organizacional Básica



g) Fideicomisos, Mandatos y Análogos de los cuales es Fideicomitente o Fideicomisario

(No Aplica)

5.- Bases de Preparación de los Estados Financieros

Para llevar a cabo la preparación de los Estados Financieros del presente ejercicio se consideró lo siguiente:

a) Si se ha observado la normatividad emitida por el CONAC y las disposiciones legales aplicables.

Se ha observado en cierta medida la Normatividad emitida por el CONAC y la Ley General de Contabilidad Gubernamental (LGCG), para la emisión de los estados financieros.

b) La normatividad aplicada para el reconocimiento, valuación y revelación de los diferentes rubros de la información financiera, así como las bases de medición utilizadas para la elaboración de los estados financieros; por ejemplo: costo histórico, valor de realización, valor razonable, valor de recuperación o cualquier otro método empleado y los criterios de aplicación de los mismos.

Todas las cuentas que afectan económicamente a Instituto Tecnológico Superior de Cintalapa, están cuantificados en términos monetarios y se registran al costo histórico. El costo histórico de las operaciones corresponde al monto erogado para su adquisición conforme a la documentación contable original justificativa y comprobatoria.

c) Postulados básicos.

Las bases de preparación de los estados financieros de Instituto Tecnológico Superior de Cintalapa, aplican los postulados básicos siguientes:

- 1.- Sustancia Económica
- 2.- Entes Públicos
- 3.- Existencia Permanente
- 4.- Revelación Suficiente
- 5.- Importancia Relativa
- 6.- Registro e Integración Presupuestaria
- 7.- Consolidación de la Información Financiera
- 8.- Devengo Contable
- 9.- Valuación
- 10.- Dualidad Económica
- 11.- Consistencia

d) Normatividad supletoria. En caso de emplear varios grupos de normatividades (normatividades supletorias), deberá realizar la justificación razonable correspondiente, su alineación con los PBCG y a las características cualitativas asociadas descritas en el MCCG (documentos publicados en el Diario Oficial de la Federación, agosto 2009). (No Aplica)


e) Para las Entidades que por primera vez estén implementando la base devengado de acuerdo a la Ley de Contabilidad; deberán considerar políticas de reconocimientos, plan de implementación, presentar los últimos estados financieros con la Normatividad anteriormente utilizada. (No Aplica)

6.- Políticas de Contabilidad Significativas

(No Aplica)

7.- Posición en Moneda Extranjera y Protección por Riesgo Cambiario

(No Aplica)



8.- Reporte Analítico del Activo

El estado analítico del activo, muestra la variación entre el saldo final y el saldo inicial del periodo. Al 31 de diciembre 2020, se reporta una variación positiva de \$ 24,579,199.37, el cual es mayor en comparación al ejercicio 2019.

La variación que presenta el activo, se integra de la siguiente manera:

- La variación positiva por \$ 17,243,265.67, del rubro Efectivo y Equivalentes se debe al incremento de recursos con los que cuenta el instituto (efectivo, cuentas bancarias, fondos de afectación específica, depósitos de fondos a terceros y/o administración).
- La variación negativa por \$ 14,067.54, del rubro Derechos a Recibir Efectivo o Equivalentes se debe al decremento de la cuenta.
- La variación negativa por \$ 12,846.20, del rubro Derechos a Recibir Bienes o Servicios se debe al decremento de la cuenta.
- La variación positiva por \$ 24,467.43, del rubro Derechos a Recibir Efectivo o Equivalentes a Largo Plazo se debe al incremento de la cuenta.
- La variación positiva por \$ 7,258,693.81, del rubro Bienes Muebles se debe al incremento de la cuenta.
- La variación positiva por \$ 56,840.00, del rubro Activos Intangibles se debe al incremento de la cuenta.
- La variación positiva por \$ 22,846.20, del rubro Activos Diferidos se debe al incremento de la cuenta.

CONCEPTO	SALDO INICIAL	CARGOS DEL PERIODO	ABONOS DEL PERIODO	SALDO FINAL	VARIACIÓN DEL PERIODO
ACTIVO	104,532,050.50	359,499,820.81	334,920,621.44	129,111,249.87	24,579,199.37
Activo Circulante	11,796,409.10	351,318,991.21	334,102,639.28	29,012,761.03	17,216,351.93
Efectivo y Equivalentes	11,738,363.56	351,089,186.16	333,845,920.49	28,981,629.23	17,243,265.67
Derechos a Recibir Efectivo o Equivalentes	35,199.34	219,805.05	233,872.59	21,131.80	(14,067.54)
Derechos a Recibir Bienes o Servicios	22,846.20	10,000.00	22,846.20	10,000.00	(12,846.20)
Inventarios					
Almacenes					
Activo No Circulante	92,735,641.40	8,180,829.60	817,982.16	100,098,488.84	7,362,847.44
Inversiones Financieras a Largo Plazo					
Derechos a Recibir Efectivo o Equivalentes a Largo Plazo	84,972.27	35,199.34	10,731.91	109,439.70	24,467.43
Bienes Inmuebles, Infraestructura y Construcciones en Proceso	60,036,183.12			60,036,183.12	
Bienes Muebles	31,976,944.01	8,065,944.06	807,250.25	39,235,637.82	7,258,693.81
Activos Intangibles	637,542.00	56,840.00		694,382.00	56,840.00
Depreciación, Deterioro y Amortización Acumulada de Bienes					
Activos Diferidos		22,846.20		22,846.20	22,846.20

9.- Fideicomisos, Mandatos y Análogos

(No Aplica)

10.- Reporte de la Recaudación

(No Aplica)

11.- Información sobre la Deuda y el Reporte Analítico de la Deuda

(No Aplica)

12.- Calificaciones Otorgadas

(No Aplica)

13.- Proceso de Mejora

a) Principales Políticas de Control Interno

- **Manual de Procedimientos:** Nos indica los procedimientos que debemos seguir de forma ordenada en el desarrollo de las actividades; evitando duplicidad de esfuerzos.
- **Ley General de Contabilidad Gubernamental (LGCG):** Nos establece los criterios generales que rigen la contabilidad gubernamental y la emisión de información financiera, incluyendo la presupuestaria y programática en forma razonable y transparente.
- **Normatividad Contable:** Tiene por objeto efectuar el registro contable de los recursos públicos y la preparación de informes financieros de forma armonizada, que dan transparencia para la interpretación, evaluación, fiscalización y entrega de informes; regulando las operaciones contables.
- **Normas Presupuestarias:** Nos indica cómo se ejecuta el gasto público, administrándolo con eficiencia, eficacia, economía, transparencia y honradez, para rendir cuentas de los recursos públicos, así mismo contribuir a fortalecer la armonización presupuestaria y contable.

b) Medidas de Desempeño Financiero, Metas y Alcance

1.- Se continúa trabajando en el cambio trascendental que es el proceso de armonización contable para atender en tiempo y forma el nuevo esquema de la contabilidad gubernamental, y generando así los beneficios en materia de información financiera, transparencia y rendición de cuentas.

14.- Información por Segmentos

(No Aplica)

15.- Eventos Posteriores al Cierre


(No Aplica)

16.- Partes Relacionadas

“No existen partes relacionadas que pudieran ejercer influencia significativa sobre la toma de decisiones financieras y operativas”

17.- Responsabilidad sobre la Presentación Razonable de la Información Contable

“Bajo protesta de decir verdad declaramos que los Estados Financieros y sus Notas, son razonablemente correctos y son responsabilidad del emisor”



GOBIERNO CONSTITUCIONAL DEL ESTADO DE CHIAPAS
INSTITUTO TECNOLÓGICO SUPERIOR DE CINTALAPA

SISTEMA CONTABLE 2020
ESTADO ANALÍTICO DE INGRESOS
DEL 1o. DE ENERO AL 31 DE DICIEMBRE DE 2020

Página 1 de 1
 11/02/2021

Fecha:

RUBRO DE INGRESOS	INGRESO					DIFERENCIA (RECAUDADO - ESTIMADO)
	ESTIMADO	AMPLIACIONES Y REDUCCIONES	MODIFICADO	DEVENGADO	RECAUDADO	
Impuestos	0.00	0.00	0.00	0.00	0.00	0.00
Cuotas y Aportaciones de Seguridad Social	0.00	0.00	0.00	0.00	0.00	0.00
Contribuciones de Mejoras	0.00	0.00	0.00	0.00	0.00	0.00
Derechos	0.00	0.00	0.00	0.00	0.00	0.00
Productos	0.00	5,274.27	5,274.27	5,274.27	5,274.27	5,274.27
Aprovechamientos	0.00	0.00	0.00	0.00	0.00	0.00
Ingresos por Venta de Bienes, Prestación de Servicios y Otros Ingresos	0.00	3,259,897.51	3,259,897.51	3,259,897.51	3,259,897.51	3,259,897.51
Participaciones, Aportaciones, Convenios, Incentivos Derivados de la Colaboración Fiscal y Fondos Distintos de Aportaciones	29,314,227.00	8,921,520.71	38,235,747.71	38,235,747.71	38,235,747.71	8,921,520.71
Transferencias, Asignaciones, Subsidios y Subvenciones, y Pensiones y Jubilaciones	0.00	0.00	0.00	0.00	0.00	0.00
Ingresos Derivados de Financiamientos	30,488,149.85	19,757,734.64	50,245,884.49	50,245,884.49	50,245,884.49	19,757,734.64
	0.00	0.00	0.00	0.00	0.00	0.00
	0.00	0.00	0.00	0.00	0.00	0.00
Total	59,802,376.85	31,944,427.13	91,746,803.98	91,746,803.98	91,746,803.98	
Ingresos Excedentes						31,944,427.13

RUBRO DE INGRESOS	INGRESO					DIFERENCIA (RECAUDADO - ESTIMADO)
	ESTIMADO	AMPLIACIONES Y REDUCCIONES	MODIFICADO	DEVENGADO	RECAUDADO	
Ingresos del Poder Ejecutivo Federal o Estatal y de los Municipios	0.00	0.00	0.00	0.00	0.00	0.00
Impuestos	0.00	0.00	0.00	0.00	0.00	0.00
Cuotas y Aportaciones de Seguridad Social	0.00	0.00	0.00	0.00	0.00	0.00
Contribuciones de Mejoras	0.00	0.00	0.00	0.00	0.00	0.00
Derechos	0.00	0.00	0.00	0.00	0.00	0.00
Productos	0.00	0.00	0.00	0.00	0.00	0.00
Aprovechamientos	0.00	0.00	0.00	0.00	0.00	0.00
Participaciones, Aportaciones, Convenios, Incentivos Derivados de la Colaboración Fiscal y Fondos Distintos de Aportaciones	0.00	0.00	0.00	0.00	0.00	0.00
Transferencias, Asignaciones, Subsidios y Subvenciones, y Pensiones y Jubilaciones	0.00	0.00	0.00	0.00	0.00	0.00
	0.00	0.00	0.00	0.00	0.00	0.00
Ingresos de los Entes públicos de los Poderes Legislativo y Judicial, de los Órganos Autónomos y del Sector Paraestatal o Paramunicipal, así como de las Empresas Productivas del Estado	59,802,376.85	31,944,427.13	91,746,803.98	91,746,803.98	91,746,803.98	31,944,427.13
Cuotas y Aportaciones de Seguridad Social	0.00	0.00	0.00	0.00	0.00	0.00
Productos	0.00	5,274.27	5,274.27	5,274.27	5,274.27	5,274.27
Ingresos por Venta de Bienes, Prestación de Servicios y Otros Ingresos	0.00	3,259,897.51	3,259,897.51	3,259,897.51	3,259,897.51	3,259,897.51
Transferencias, Asignaciones, Subsidios y Subvenciones, y Pensiones y Jubilaciones	0.00	0.00	0.00	0.00	0.00	0.00
	59,802,376.85	28,679,255.35	88,481,632.20	88,481,632.20	88,481,632.20	28,679,255.35
	0.00	0.00	0.00	0.00	0.00	0.00
Ingresos Derivados de Financiamiento	0.00	0.00	0.00	0.00	0.00	0.00
Ingresos Derivados de Financiamientos	0.00	0.00	0.00	0.00	0.00	0.00
Total	59,802,376.85	31,944,427.13	91,746,803.98	91,746,803.98	91,746,803.98	
Ingresos Excedentes						31,944,427.13

Juana Cruz Cancino
 Directora General

Julio César Gutiérrez Morales
 Subdirector Administrativo

“Bajo protesta de decir verdad declaramos que los Estados Financieros y sus notas, son razonablemente correctos y son responsabilidad del emisor”.

GOBIERNO CONSTITUCIONAL DEL ESTADO DE CHIAPAS
INSTITUTO TECNOLÓGICO SUPERIOR DE CINTALAPA

SISTEMA CONTABLE 2020

ESTADO ANALÍTICO DE INGRESOS/CON RECURSOS DEL EJERCICIO

DEL 1o. DE ENERO AL 31 DE DICIEMBRE DE 2020

Fecha:

Página 1 de 1
11/02/2021

RUBRO DE INGRESOS	INGRESO					DIFERENCIA (RECAUDADO - ESTIMADO)
	ESTIMADO	AMPLIACIONES Y REDUCCIONES	MODIFICADO	DEVENGADO	RECAUDADO	
Impuestos	0.00	0.00	0.00	0.00	0.00	0.00
Cuotas y Aportaciones de Seguridad Social	0.00	0.00	0.00	0.00	0.00	0.00
Contribuciones de Mejoras	0.00	0.00	0.00	0.00	0.00	0.00
Derechos	0.00	0.00	0.00	0.00	0.00	0.00
Productos	0.00	5,274.27	5,274.27	5,274.27	5,274.27	5,274.27
Aprovechamientos	0.00	0.00	0.00	0.00	0.00	0.00
Ingresos por Venta de Bienes, Prestación de Servicios y Otros Ingresos	0.00	3,259,897.51	3,259,897.51	3,259,897.51	3,259,897.51	3,259,897.51
Participaciones, Aportaciones, Convenios, Incentivos Derivados de la Colaboración Fiscal y Fondos Distintos de Aportaciones	29,314,227.00	8,921,520.71	38,235,747.71	38,235,747.71	38,235,747.71	8,921,520.71
Transferencias, Asignaciones, Subsidios y Subvenciones, y Pensiones y Jubilaciones	0.00	0.00	0.00	0.00	0.00	0.00
Ingresos Derivados de Financiamientos	30,488,149.85	764,938.73	31,253,088.58	31,253,088.58	31,253,088.58	764,938.73
	0.00	0.00	0.00	0.00	0.00	0.00
	0.00	0.00	0.00	0.00	0.00	0.00
Total	59,802,376.85	12,951,631.22	72,754,008.07	72,754,008.07	72,754,008.07	
						Ingresos Excedentes 12,951,631.22

RUBRO DE INGRESOS	INGRESO					DIFERENCIA (RECAUDADO - ESTIMADO)
	ESTIMADO	AMPLIACIONES Y REDUCCIONES	MODIFICADO	DEVENGADO	RECAUDADO	
Ingresos del Poder Ejecutivo Federal o Estatal y de los Municipios	0.00	0.00	0.00	0.00	0.00	0.00
Impuestos	0.00	0.00	0.00	0.00	0.00	0.00
Cuotas y Aportaciones de Seguridad Social	0.00	0.00	0.00	0.00	0.00	0.00
Contribuciones de Mejoras	0.00	0.00	0.00	0.00	0.00	0.00
Derechos	0.00	0.00	0.00	0.00	0.00	0.00
Productos	0.00	0.00	0.00	0.00	0.00	0.00
Aprovechamientos	0.00	0.00	0.00	0.00	0.00	0.00
Participaciones, Aportaciones, Convenios, Incentivos Derivados de la Colaboración Fiscal y Fondos Distintos de Aportaciones	0.00	0.00	0.00	0.00	0.00	0.00
Transferencias, Asignaciones, Subsidios y Subvenciones, y Pensiones y Jubilaciones	0.00	0.00	0.00	0.00	0.00	0.00
	0.00	0.00	0.00	0.00	0.00	0.00
Ingresos de los Entes públicos de los Poderes Legislativo y Judicial, de los Órganos Autónomos y del Sector Paraestatal o Paramunicipal, así como de las Empresas Productivas del Estado	59,802,376.85	12,951,631.22	72,754,008.07	72,754,008.07	72,754,008.07	12,951,631.22
Cuotas y Aportaciones de Seguridad Social	0.00	0.00	0.00	0.00	0.00	0.00
Productos	0.00	5,274.27	5,274.27	5,274.27	5,274.27	5,274.27
Ingresos por Venta de Bienes, Prestación de Servicios y Otros Ingresos	0.00	3,259,897.51	3,259,897.51	3,259,897.51	3,259,897.51	3,259,897.51
Transferencias, Asignaciones, Subsidios y Subvenciones, y Pensiones y Jubilaciones	0.00	0.00	0.00	0.00	0.00	0.00
	59,802,376.85	9,686,459.44	69,488,836.29	69,488,836.29	69,488,836.29	9,686,459.44
	0.00	0.00	0.00	0.00	0.00	0.00
Ingresos Derivados de Financiamiento	0.00	0.00	0.00	0.00	0.00	0.00
Ingresos Derivados de Financiamientos	0.00	0.00	0.00	0.00	0.00	0.00
Total	59,802,376.85	12,951,631.22	72,754,008.07	72,754,008.07	72,754,008.07	
						Ingresos Excedentes 12,951,631.22

Juana Cruz Cancino
Directora General

Julio César Gutiérrez Morales
Subdirector Administrativo

"Bajo protesta de decir verdad declaramos que los Estados Financieros y sus notas, son razonablemente correctos y son responsabilidad del emisor".

SISTEMA CONTABLE 2020

ESTADO ANALÍTICO DE INGRESOS/CON RECURSOS DE AÑOS ANTERIORES

DEL 1o. DE ENERO AL 31 DE DICIEMBRE DE 2020

Fecha:

Página 1 de 1
11/02/2021

RUBRO DE INGRESOS	INGRESO					DIFERENCIA (RECAUDADO - ESTIMADO)
	ESTIMADO	AMPLIACIONES Y REDUCCIONES	MODIFICADO	DEVENGADO	RECAUDADO	
Impuestos	0.00	0.00	0.00	0.00	0.00	0.00
Cuotas y Aportaciones de Seguridad Social	0.00	0.00	0.00	0.00	0.00	0.00
Contribuciones de Mejoras	0.00	0.00	0.00	0.00	0.00	0.00
Derechos	0.00	0.00	0.00	0.00	0.00	0.00
Productos	0.00	0.00	0.00	0.00	0.00	0.00
Aprovechamientos	0.00	0.00	0.00	0.00	0.00	0.00
Ingresos por Venta de Bienes, Prestación de Servicios y Otros Ingresos	0.00	0.00	0.00	0.00	0.00	0.00
Participaciones, Aportaciones, Convenios, Incentivos Derivados de la Colaboración Fiscal y Fondos Distintos de Aportaciones	0.00	0.00	0.00	0.00	0.00	0.00
Transferencias, Asignaciones, Subsidios y Subvenciones, y Pensiones y Jubilaciones	0.00	18,992,795.91	18,992,795.91	18,992,795.91	18,992,795.91	18,992,795.91
Ingresos Derivados de Financiamientos	0.00	0.00	0.00	0.00	0.00	0.00
Total	0.00	18,992,795.91	18,992,795.91	18,992,795.91	18,992,795.91	
Ingresos Excedentes						18,992,795.91

RUBRO DE INGRESOS	INGRESO					DIFERENCIA (RECAUDADO - ESTIMADO)
	ESTIMADO	AMPLIACIONES Y REDUCCIONES	MODIFICADO	DEVENGADO	RECAUDADO	
Ingresos del Poder Ejecutivo Federal o Estatal y de los Municipios	0.00	0.00	0.00	0.00	0.00	0.00
Impuestos	0.00	0.00	0.00	0.00	0.00	0.00
Cuotas y Aportaciones de Seguridad Social	0.00	0.00	0.00	0.00	0.00	0.00
Contribuciones de Mejoras	0.00	0.00	0.00	0.00	0.00	0.00
Derechos	0.00	0.00	0.00	0.00	0.00	0.00
Productos	0.00	0.00	0.00	0.00	0.00	0.00
Aprovechamientos	0.00	0.00	0.00	0.00	0.00	0.00
Participaciones, Aportaciones, Convenios, Incentivos Derivados de la Colaboración Fiscal y Fondos Distintos de Aportaciones	0.00	0.00	0.00	0.00	0.00	0.00
Transferencias, Asignaciones, Subsidios y Subvenciones, y Pensiones y Jubilaciones	0.00	0.00	0.00	0.00	0.00	0.00
Ingresos de los Entes públicos de los Poderes Legislativo y Judicial, de los Órganos Autónomos y del Sector Paraestatal o Paramunicipal, así como de las Empresas Productivas del Estado	0.00	18,992,795.91	18,992,795.91	18,992,795.91	18,992,795.91	18,992,795.91
Cuotas y Aportaciones de Seguridad Social	0.00	0.00	0.00	0.00	0.00	0.00
Productos	0.00	0.00	0.00	0.00	0.00	0.00
Ingresos por Venta de Bienes, Prestación de Servicios y Otros Ingresos	0.00	0.00	0.00	0.00	0.00	0.00
Transferencias, Asignaciones, Subsidios y Subvenciones, y Pensiones y Jubilaciones	0.00	18,992,795.91	18,992,795.91	18,992,795.91	18,992,795.91	18,992,795.91
Ingresos Derivados de Financiamiento	0.00	0.00	0.00	0.00	0.00	0.00
Ingresos Derivados de Financiamientos	0.00	0.00	0.00	0.00	0.00	0.00
Total	0.00	18,992,795.91	18,992,795.91	18,992,795.91	18,992,795.91	
Ingresos Excedentes						18,992,795.91

Juana Cruz Cancino
Directora General

Julio César Gutiérrez Morales
Subdirector Administrativo

"Bajo protesta de decir verdad declaramos que los Estados Financieros y sus notas, son razonablemente correctos y son responsabilidad del emisor".



**GOBIERNO CONSTITUCIONAL DEL ESTADO DE CHIAPAS
INSTITUTO TECNOLÓGICO SUPERIOR DE CINTALAPA**

SISTEMA CONTABLE 2020

ENDEUDAMIENTO NETO

DEL 1o. DE ENERO AL 31 DE DICIEMBRE DE 2020

Página 1 de 1

Fecha:

11/02/2021

IDENTIFICACIÓN DE CRÉDITO O INSTRUMENTO	CONTRATACIÓN/ COLOCACIÓN	AMORTIZACIÓN	ENDEUDAMIENTO NETO
CRÉDITOS BANCARIOS			

TOTAL CRÉDITOS BANCARIOS

OTROS INSTRUMENTOS DE DEUDA

NO APLICA

TOTAL OTROS INSTRUMENTOS DE DEUDA

TOTAL

Juana Cruz Cancino
Directora General

Julio César Gutiérrez Morales
Subdirector Administrativo

"Bajo protesta de decir verdad declaramos que los Estados Financieros y sus notas, son razonablemente correctos y son responsabilidad del emisor".



GOBIERNO CONSTITUCIONAL DEL ESTADO DE CHIAPAS
INSTITUTO TECNOLÓGICO SUPERIOR DE CINTALAPA

SISTEMA CONTABLE 2020
INTERESES DE LA DEUDA
DEL 1o. DE ENERO AL 31 DE DICIEMBRE DE 2020

Fecha: 11/02/2021
Página 1 de 1

IDENTIFICACIÓN DE CRÉDITO O INSTRUMENTO	DEVENGADO	PAGADO
CRÉDITOS BANCARIOS		

TOTAL DE INTERESES DE CRÉDITOS BANCARIOS

OTROS INSTRUMENTOS DE DEUDA

TOTAL DE INTERESES DE OTROS INSTRUMENTOS DE DEUDA

TOTAL

NO APLICA



Juana Cruz Cancino
Directora General



Julio César Gutiérrez Morales
Subdirector Administrativo

“Bajo protesta de decir verdad declaramos que los Estados Financieros y sus notas, son razonablemente correctos y son responsabilidad del emisor”.

SISTEMA CONTABLE 2020
INDICADORES DE POSTURA FISCAL
DEL 1o. DE ENERO AL 31 DE DICIEMBRE DE 2020

Página 1 de 1

Fecha:

11/02/2021

CONCEPTO	ESTIMADO	DEVENGADO	PAGADO
I. Ingresos Presupuestarios	59,802,376.85	91,746,803.98	91,746,803.98
Ingresos del Gobierno de la Entidad Federativa	0.00	0.00	0.00
Ingresos del Sector Paraestatal	59,802,376.85	91,746,803.98	91,746,803.98
II. Egresos Presupuestarios	59,802,376.85	84,128,998.70	84,128,998.70
Egresos del Gobierno de la Entidad Federativa	0.00	0.00	0.00
Egresos del Sector Paraestatal	59,802,376.85	84,128,998.70	84,128,998.70
III. Balance Presupuestario (Superávit o Déficit) (III = I - II)	0.00	7,617,805.28	7,617,805.28

CONCEPTO	ESTIMADO	DEVENGADO	PAGADO
III. Balance Presupuestario (Superávit o Déficit)	0.00	7,617,805.28	7,617,805.28
IV. Intereses, Comisiones y Gastos de la Deuda	0.00	0.00	0.00
V. Balance Primario (Superávit o Déficit) (V = III - IV)	0.00	7,617,805.28	7,617,805.28

CONCEPTO	ESTIMADO	DEVENGADO	PAGADO
A. Financiamiento	0.00	0.00	0.00
B. Amortización de la Deuda	0.00	0.00	0.00
C. Endeudamiento o Desendeudamiento (C= A - B)	0.00	0.00	0.00



Juana Cruz Cancino
 Directora General



Julio César Gutiérrez Morales
 Subdirector Administrativo

"Bajo protesta de decir verdad declaramos que los Estados Financieros y sus notas, son razonablemente correctos y son responsabilidad del emisor".

SISTEMA CONTABLE 2020

INDICADORES DE POSTURA FISCAL / CON RECURSOS DEL EJERCICIO

DEL 1o. DE ENERO AL 31 DE DICIEMBRE DE 2020

Página 1 de 1

Fecha:

11/02/2021


CONCEPTO	ESTIMADO	DEVENGADO	PAGADO
I. Ingresos Presupuestarios	59,802,376.85	72,754,008.07	72,754,008.07
Ingresos del Gobierno de la Entidad Federativa	0.00	0.00	0.00
Ingresos del Sector Paraestatal	59,802,376.85	72,754,008.07	72,754,008.07
II. Egresos Presupuestarios	59,802,376.85	69,095,371.75	69,095,371.75
Egresos del Gobierno de la Entidad Federativa	0.00	0.00	0.00
Egresos del Sector Paraestatal	59,802,376.85	69,095,371.75	69,095,371.75
III. Balance Presupuestario (Superávit o Déficit) (III = I - II)	0.00	3,658,636.32	3,658,636.32

CONCEPTO	ESTIMADO	DEVENGADO	PAGADO
III. Balance Presupuestario (Superávit o Déficit)	0.00	3,658,636.32	3,658,636.32
IV. Intereses, Comisiones y Gastos de la Deuda	0.00	0.00	0.00
V. Balance Primario (Superávit o Déficit) (V = III - IV)	0.00	3,658,636.32	3,658,636.32

CONCEPTO	ESTIMADO	DEVENGADO	PAGADO
A. Financiamiento	0.00	0.00	0.00
B. Amortización de la Deuda	0.00	0.00	0.00
C. Endeudamiento o Desendeudamiento (C= A - B)	0.00	0.00	0.00



Juana Cruz Cancino
 Directora General



Julio César Gutiérrez Morales
 Subdirector Administrativo

“Bajo protesta de decir verdad declaramos que los Estados Financieros y sus notas, son razonablemente correctos y son responsabilidad del emisor”.

SISTEMA CONTABLE 2020

INDICADORES DE POSTURA FISCAL / CON RECURSOS DE AÑOS ANTERIORES

DEL 1o. DE ENERO AL 31 DE DICIEMBRE DE 2020

Página 1 de 1

Fecha:

11/02/2021

CONCEPTO	ESTIMADO	DEVENGADO	PAGADO
I. Ingresos Presupuestarios	0.00	18,992,795.91	18,992,795.91
Ingresos del Gobierno de la Entidad Federativa	0.00	0.00	0.00
Ingresos del Sector Paraestatal	0.00	18,992,795.91	18,992,795.91
II. Egresos Presupuestarios	0.00	15,033,626.95	15,033,626.95
Egresos del Gobierno de la Entidad Federativa	0.00	0.00	0.00
Egresos del Sector Paraestatal	0.00	15,033,626.95	15,033,626.95
III. Balance Presupuestario (Superávit o Déficit) (III = I - II)	0.00	3,959,168.96	3,959,168.96

CONCEPTO	ESTIMADO	DEVENGADO	PAGADO
III. Balance Presupuestario (Superávit o Déficit)	0.00	3,959,168.96	3,959,168.96
IV. Intereses, Comisiones y Gastos de la Deuda	0.00	0.00	0.00
V. Balance Primario (Superávit o Déficit) (V = III - IV)	0.00	3,959,168.96	3,959,168.96

CONCEPTO	ESTIMADO	DEVENGADO	PAGADO
A. Financiamiento	0.00	0.00	0.00
B. Amortización de la Deuda	0.00	0.00	0.00
C. Endeudamiento o Desendeudamiento (C= A - B)	0.00	0.00	0.00



Juana Cruz Cancino
 Directora General



Julio César Gutiérrez Morales
 Subdirector Administrativo

"Bajo protesta de decir verdad declaramos que los Estados Financieros y sus notas, son razonablemente correctos y son responsabilidad del emisor".



**GOBIERNO CONSTITUCIONAL DEL ESTADO DE CHIAPAS
INSTITUTO TECNOLÓGICO SUPERIOR DE CINTALAPA**

**SISTEMA CONTABLE 2020
RELACIÓN DE ESQUEMAS BURSÁTILES Y COBERTURAS FINANCIERAS
DEL 1o. DE ENERO AL 31 DE DICIEMBRE DE 2020**

Página 1 de 1
Fecha: 11/02/2021

RELACIÓN DE ESQUEMAS BURSÁTILES Y DE COBERTURAS FINANCIERAS

NO APLICA



GOBIERNO CONSTITUCIONAL DEL ESTADO DE CHIAPAS
INSTITUTO TECNOLÓGICO SUPERIOR DE CINTALAPA


SISTEMA CONTABLE 2020
RELACIÓN DE CUENTAS BANCARIAS PRODUCTIVAS ESPECÍFICAS

DEL 1o. DE ENERO AL 31 DE DICIEMBRE DE 2020


Fecha:

Página 1 de 1
11/02/2021

FONDO, PROGRAMA O CONVENIO	DATOS DE LA CUENTA BANCARIA		
	INSTITUCIÓN BANCARIA	NÚMERO DE CUENTA	TIPO DE CUENTA
INSTITUTO TECNOLÓGICO SUPERIOR DE CINTALAPA	BANORTE, S.A.	1090524218	Maestra de Recursos Federales



Juana Cruz Cancino
Directora General



Julio César Gutiérrez Morales
Subdirector Administrativo

"Bajo protesta de decir verdad declaramos que los Estados Financieros y sus notas, son razonablemente correctos y son responsabilidad del emisor".

SISTEMA CONTABLE 2020
RELACIÓN DE BIENES MUEBLES QUE COMPONEN SU PATRIMONIO
Cuenta Pública al 31 de diciembre de 2020

Página 1 de 19

Hora: 12:48:49p. m.

Fecha: 11/02/2021

Código	Descripción del Bien	Valor en Libros
1241	Mobiliario y Equipo de Administración	12,672,517.16
1241 111A0106 0011	1 Mesa redonda de 1.20 de diametro mod 2019	2,473.00
1241 111A0106 0014	17 Sillones ejecutivos anatomicos dec. brazos coderas	42,032.50
1241 111A0106 0017	15 CREDENZAS METALICA DE DOS PUERTAS CRISTAL CAL 20	49,507.50
1241 111A0106 0019	1 Escritorios metalicos ejecutivos Aditam izq. modelo 1001 Napoles	3,588.00
1241 111A0106 0020	1 Escritorio metal ejec. Aditam der. modelo 1001 Napoles	3,588.00
1241 111A0106 0021	4 Escritorios secretariales Aditam izq. modelo 1003 Napoles	10,741.00
1241 111A0106 0022	2 Escritorio met sec. Adita der modelo 1003 Napoles	5,370.50
1241 111A0106 0024	3 Mesas de lavado de una tarja	12,454.50
1241 111A0106 0025	1 Mesa de preparación y demostración	3,277.50
1241 111A0106 0028	2 Mueble de guardado bajo para reactivos	6,486.00
1241 111A0106 0029	6 Mesa central para laboratorio tipo Capfce	43,608.00
1241 111A0106 0031	2 Mesa para balanza analitica	17,928.50
1241 111A0106 0033	1 Vitrina de aluminio de 3 mts de largo por 1 mts de altura	5,520.00
1241 111A0106 0037	4 Credenzas metalicas de 2 piezas Carsa CA-02	5,255.50
1241 111A0106 0038	1 Credenzas metalicas de 2 piezas Carsa CA-02	2,627.75
1241 111A0106 0049	01 CÁMARA FOTOGRÁFICA	5,999.00
1241 111A0107 0002	1 Mueble para Laboratorio	4,600.00
1241 111A0107 0003	3 Juegos de Andamios	17,548.97
1241 111A0107 0004	1 Centro Modular Peninsular directok 1.80 x 2.20 x 1.82 color Caoba Linea Alfa	9,349.00
1241 111A0107 0005	1 Gabinete papelero de .75 x .88 x .42 color Caoba, mod.774	2,584.00
1241 111A0107 0006	2 Centros modulares Gota, color Caoba 1.40 x 1.80 x .75 mod. 604	8,767.00
1241 111A0108 0001	1 Mesa Oval Rectangular de 4.80 mts. mod. 550	5,628.26
1241 111A0108 0002	4 Archiveros verticales de 4 gavetas color negro	12,671.52
1241 111A0108 0003	1 Escritorio rectangular Secretarial de 2 Gavetas de 1.20, mod 474	2,732.95
1241 111A0108 0004	1 Gabinete Gebeprectico arena Gebesa de 4 entrepaños 1.80 x 39 x 87	3,611.00
1241 111A0108 0010	1 Escritorio semiejecutivo de 1.52 x 75 metalico, linea Nova, marca Gebesa	3,706.45
1241 111A0108 0011	2 Archiveros metalicos de 4 gavetas Linea Global Plus marca Gebesa	7,923.50
1241 111A0109 0001	1 Silla ejecutiva piel negra	2,465.00
1241 111A0109 0002	1 Archivero 4 cajon oficio com negro	4,149.00
1241 111A0109 0004	1 GABINETE MULTIUSOS 3 ENTREPAÑOS 2 PTAS C/C	2,914.64
1241 111A0109 0005	7 ESCRITORIOS MODELO 606, MODULO ANALISTA DE 1.60X1.60X.75 M. COLOR GRAFITO, L. IMAGEN	33,549.18
1241 111A0109 0011	2 ARCHIVEROS DE ACERO COLOR NEGRO DE 4 GAVETAS LINEA IRON L.P.	6,949.31
1241 111A0109 0012	9 MESAS COMEDOR CAFETERIA K-ITSC09 140X150 H75 CMS S/TECHO TRIFORMI	38,123.29
1241 111A0110 0001	40 ESTANTES DOBLES CON 12 ENTREPAÑOS CON RESPALDO, CUBREPOLVOS, ZOCLOS Y NIVELADORES COLOR BLANCO	201,144.00
1241 111A0110 0003	2 CARROS TRANSPORTADOR DE LIBROS CON 4 COMPARTIMENTOS INCLINADOS, RUEDAS COLOR BLANCO	5,800.00
1241 111A0110 0010	1 MODULO OVAL DE 2.10M X 45M E IMPRESION EN ROTULOS	7,308.00
1241 111A0110 0011	2 MOSTRADORES DE MADERA CUBIERTA DE FORMAICA CON GABETA Y CHAPA	7,500.00



SISTEMA CONTABLE 2020
RELACIÓN DE BIENES MUEBLES QUE COMPONEN SU PATRIMONIO

Página 2 de 19

Cuenta Pública al 31 de diciembre de 2020

Hora: 12:48:49p. m.

Fecha: 11/02/2021

Código	Descripción del Bien	Valor en Libros
1241 111A0110 0014	3 MESAS DE TRABAJO ACERO INOXIDABLE LAVADO 070X120 H 90 CMS R2"	15,374.82
1241 111A0110 0015	1 MESA DE TRABAJO ACERO INOXIDABLE SELECCIÓN 120X180 H 90CMS	12,334.88
1241 111A0110 0016	6 MESA DE TRABAJO ACERO INOXIDABLE 120X180 H 90CMS R2"	32,811.15
1241 111A0110 0018	1 SOFA DE 1 PLAZA MOD. LUTECIA	2,764.28
1241 111A0110 0021	01 MESA DE TRABAJO DE 3.00 X 1.80 X .90 FABRICADA EN ESTRUCTURA DE PTR CUBIERTA DE TRIPLAY	9,512.00
1241 111A0110 0022	14 MESA PARA COMPUTADORA DE 1.00 X .80 X .070 CON ACABADO DE MELAMINA COLOR CAOBA Y CANTOS EN PVC	42,581.28
1241 111A0110 0027	2 SOFA DE 2 PLAZAS MOD LUTECIA MCA ALBA MUEBLES	7,521.44
1241 111A0110 0028	3 GABINETE UNIVERSAL METALICO DE ACERO COLOR BEAGE	8,546.88
1241 111A0110 0029	12 ARCHIVEROS VERTICAL DE 4 GABETAS COLOR NEGRO	41,091.84
1241 111A0110 0031	1 CONJUNTO EJECUTIVO	10,449.28
1241 111A0110 0032	2 ARCHIVEROS VERTICALES DE 3 GAVETAS COLOR NEGRO	5,345.28
1241 111A0110 0033	6 MODULO MULTIUSUARIO TIPO CRUCETA PARA 4A USUARIOS	68,945.76
1241 111A0110 0034	9 LIBREROS DE PISO ALTO DE 5 ENTREPAÑOS	27,154.44
1241 111A0110 0035	3 MESAS DE TRABAJO OVALADAS	10,944.60
1241 111A0110 0036	2 ESCRITORIO SECRETARIAS CON CUBIERTA EN PANEL	4,923.04
1241 111A0110 0037	1 CONJUNTO SEMI EJECUTIVO	9,401.80
1241 111A0111 0002	01 PRENSA PARA ENCUADERNAR DE VOLANTE PORTATIL	6,175.84
1241 111A0111 0003	02 ARCHIVERO VERTICAL DE 4 GAVETAS MOD GLOBAL PLUS GEBESA	8,166.40
1241 111A0111 0007	01 CONJUNTO SEMIEJECUTIVO COLOR NEGRO MOD MUVERSA	9,493.44
1241 111A0111 0008	02 ESCRITORIO SECRETARIAL COLOR GRAFITO MOD MUVERSA	8,623.44
1241 111A0111 0009	01 REVISTERO SENCILLO MOD REMINGTON	2,977.72
1241 111A0111 0010	01 GABINETE UNIVERSAL METALICO MARCA GEBESA	3,424.32
1241 111A0111 0011	01 SILLON SEMIEJECUTIVO COLOR NEGRO ALBA MUEBLES	2,499.80
1241 111A0111 0012	12 PZAS MESA CENTRAL DE ACERO PARA LABORATORIO	261,111.36
1241 111A0111 0013	03 PZAS MESA PARA BALANZA ANTIVIBRATORIA DE PISO	64,028.52
1241 111A0111 0014	14 PZAS MUEBLE PARA GUARDADO DE EQUIPO PORTATIL	107,137.22
1241 111A0111 0015	02 PZAS GABINETE DE ALMACENAMIENTO CON ENTREPAÑOS AJUSTABLES	15,776.00
1241 111A0111 0016	01 PZA ESTANTE VITRINA MIXTO	10,833.24
1241 111A0111 0018	20 MODULOS SECRETARIALES ESPECIALES	105,188.80
1241 111A0111 0020	1 ESCRITORIO SECRETARIAL EN "L"	5,550.60
1241 111A0111 0021	2 MESAS DE TRABAJO RECTANGULAR	7,270.88
1241 111A0111 0022	3 LIBRERO DE PISO ALTO CON 5 ENTREPAÑOS	10,161.60
1241 111A0111 0023	2 GABINETE UNIVERSAL METALICO CAL. 24	6,848.64
1241 111A0111 0024	1 SILLON EJECUTIVO RESPALDO ALTO	2,810.68
1241 111A0111 0027	1 ARCHIVERO VERTICAL DE 4 GAVETAS	4,083.20
1241 111A0111 0029	6 ANAQUEL TIPO ESQUELETO METALICO	16,154.16
1241 111A0111 0030	41 MESAS PARA COMPUTADORA	130,790.00
1241 111A0111 0031	1 ESCALERA DE TIJERA DE 4.5 MTS.	2,700.48
1241 111A0111 0032	10 BANCA ESTUDIANTIL EN ESTRUCTURA TUBULAR	53,244.00
1241 111A0111 0033	01 GABINETE UNIVERSAL METALICO COLOR ARENA MARCA GEBESA	3,424.32
1241 111A0111 0034	01 GABINETE UNIVERSAL METALICO COLOR ARENA MARCA GEBESA	3,424.32



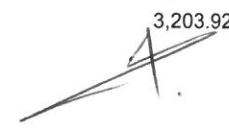
SISTEMA CONTABLE 2020
RELACIÓN DE BIENES MUEBLES QUE COMPONEN SU PATRIMONIO
Cuenta Pública al 31 de diciembre de 2020

Página 3 de 19

Hora: 12:48:49p. m.

Fecha: 11/02/2021

Código	Descripción del Bien	Valor en Libros
1241 111A0112 0001	01 GABINETE GB PRACTICO BEIGE	3,699.24
1241 111A0112 0003	01 GABINETE GB PRACTICO BEIGE	3,699.24
1241 111A0112 0005	1 MODULO EJECUTIVO COLOR GRAFITO/NEGRO SE INTEGRA POR 01 MESA CREDENZA, 02 ARCHIVEROS DE 3 GAVETAS Y 01 LIBRERO SOBRE CREDENZA	9,735.88
1241 111A0112 0006	02 GABINETE GBPRACTICO MARCA GEBESA	7,398.48
1241 111A0112 0007	03 GABINETES UNIVERSALES DE 4 ENTREPAÑOS COLOR ALUMINIO CROMO	12,416.64
1241 111A0112 0008	01 ESCRITORIO SECRETARIAL EN "L"	5,075.00
1241 111A0112 0009	01 CENTRO MODULAR ANALISTA EJECUTIVA CON CUBIERTAS Y FRENTE COLOR GRAFITO	4,093.64
1241 111A0112 0010	04 ANAQUELES METALICOS TIPO ESQUELETO MARCA REMINGTON	11,841.28
1241 111A0112 0011	01 ESCRITORIO SECRETARIAL EN "L" COLOR GRAFITO/NEGRO	5,075.00
1241 111A0112 0012	02 CONJUNTO EJECUTIVO COLOR GRAFITO	17,485.08
1241 111A0112 0013	01 CENTRO MODULAR ANALISTA COLOR GRAFITO	4,626.03
1241 111A0112 0014	06 LIBRERO DE PISO ABIERTO COLOR GRAFITO	15,793.42
1241 111A0112 0015	01 GABINETE GB PRACTICO BEIGE	4,143.52
1241 111A0112 0016	01 CONJUNTO EJECUTIVO EN PANEL SOLIDO	12,685.76
1241 111A0112 0017	01 LIBRERO ABIERTO DE ENTREPAÑOS	5,171.28
1241 111A0112 0018	01 SILLON EJECUTIVO MARCA ALBA MUEBLES	2,992.80
1241 111A0112 0019	09 CENTRO MODULAR ANALISTAS	56,756.19
1241 111A0112 0020	01 CENTRO MODULAR GOTA BASE CILINDRICA	14,576.25
1241 111A0112 0021	01 LIBRERO ALTO CON PUERTAS INFERIOR MOD 760	6,051.87
1241 111A0112 0022	01 GAVETA MULTIUSOS MOD 302	3,628.82
1241 111A0112 0023	01 SILLON EJECUTIVO PIEL NEGRO MOD L-I500P	2,455.25
1241 111A0112 0024	02 SILLON EJECUTIVO MOD 1100C-T	6,325.00
1241 111A0112 0025	01 SOFA DE 1 PLAZA MOD SO1	9,073.44
1241 111A0112 0026	01 SOFA DE 2 PLAZAS MOD SO	10,808.85
1241 111A0112 0027	01 SOFA DE 3 PLAZAS MOD SO3	12,073.85
1241 111A0112 0029	01 ARCHILEFORD GIRATORIO	15,812.50
1241 111A0112 0030	02 ARCHIVERO VERTICAL DE 4 GAVETAS	9,142.50
1241 111A0112 0031	01 MESA DE CONSEJO TIPO BOTE BASE RECTANGULAR	4,730.52
1241 111A0113 0002	Mueble tipo Cajero color aluminio con franjas azules	3,317.60
1241 111A0113 0003	02 GABINETE UNIVERSAL METALICO DE DOS PUERTAS CON ENTREPAÑOS COLOR ARENA L/IRON LP	6,234.44
1241 111A0113 0004	01 LIBRERO DISEÑADO EN MADERA DE CEDRO ACABADO EN MATE CON COMPARTIMIENTO DE LLAVES	6,380.00
1241 111A0113 0005	01 ARCHIVERO METALICO DE 4 GABETAS COLOR NEGRO LINEA AIRON LP	3,147.46
1241 111A0113 0006	01 ARCHIVERO METALICO DE 4 GABETAS COLOR NEGRO LINEA AIRON LP	3,147.46
1241 111A0113 0007	01 GABINETE UNIVERSAL METALICO CON 2 PUERTAS COLOR NEGRO L/IRON LP	3,399.96
1241 111A0114 0002	20 BANCAS METALICAS	52,501.60
1241 111A0114 0003	02 JUEGO IXTAPA 4 SILLAS, 1 MESA CADRADA 80X80	24,766.00
1241 111A0114 0004	01 SILLON PLAZA DORADO INTERMEZO, MOD.LUTECIA, MCA.ALBAR, COD.ALLUT1P-D/INT	3,203.92

SISTEMA CONTABLE 2020
RELACIÓN DE BIENES MUEBLES QUE COMPONEN SU PATRIMONIO

Página 4 de 19

Cuenta Pública al 31 de diciembre de 2020

Hora: 12:48:49p. m.

Fecha: 11/02/2021

Código	Descripción del Bien	Valor en Libros
1241 111A0114 0005	01 SILLON PLAZA DORADO INTERMEZO, MOD.LUTECIA, MCA.ALBAR, COD.ALLUT2P-D/INT	4,358.12
1241 111A0114 0006	01 SILLON PLAZA DORADO INTERMEZO, MOD.LUTECIA, MCA.ALBAR, COD.ALLUT3P-D/INT	5,644.56
1241 111A0114 0007	01 MESA DE CENTRO 120*60/45*45, CUBIERTA DE CRISTAL, LINEA D-ACERO, COLOR WENGUE, MOD.AVT2670 TWTW, MCA. AVANTE	4,955.52
1241 111A0114 0008	01 MESA DE TRABAJO 180*90/75*75, LINEA ECOPLUS, COLOR WENGUE, MOD. AVT742TWTW MCA. AVANTE	5,156.20
1241 111A0114 0009	01 GABINETE MULTIUSOS NEGRO INOX	2,719.14
1241 111A0114 0011	07 GABINETE GEBEPRACTICO COLOR ARENA, LINEA ALMACENAJE, MARCA GEBESA.	24,970.46
1241 111A0114 0012	01 GABINETE GEBEPRACTICO COLOR NEGRO, LINEA ALMACENAJE, MARCA GEBESA.	3,567.21
1241 111A0114 0013	03 LIBRERO DE PIE ABIERTO ECOFUNCIONAL MOD. AVT-512, MARCA AVANTE, COLOR NEGRO.	10,088.52
1241 111A0114 0014	02 MESA DE TRABAJO ECOAVANTE MOD.AVT.742 CHOCOLATE, MARCA AVANTE.	11,356.40
1241 111A0114 0015	01 SILLON 1 PLAZA DOLARO INTERMEZZO, MODELO LUTECIA, MARCA ALBAR MUEBLES.	3,667.92
1241 111A0114 0016	01 SILLON 2 PLAZA DOLARO INTERMEZO, MODELO LUTECIA, MARCA ALBAR MUEBLES.	4,822.12
1241 111A0114 0017	01 SILLON 3 PLAZA DOLARO INTERMEZO, MODELO LUTECIA, MARCA ALBAR MUEBLES.	6,108.56
1241 11582520 0002	2 LIBRERO H180 120 X40 CM CON 2 PUERTAS INFERIORES	15,080.00
1241 11582520 0003	1 ESCRITORIO KUMIA 150 X 60 CM CON CAJONERA STATUS METAL WOOD	7,540.00
1241 11582520 0008	1 GABINETES DE ALMACENAMIENTO DE GAVETAS	33,640.00
1241 11582520 0009	1 MÓDULO SEMIEJECUTIVO	10,347.20
1241 11593216 0002	1 GABINETE MULTIUSOS COLOR NEGRO MARCA TAM-MEX MODELO 758 N/INOXIDABLE. DIMENSIONES 1698 CM DE ALTO X 76 CM DE ANCHO X 38 CM DE PROFUNDIDAD.	5,866.93
1241 11593216 0003	20 SILLAS EJECUTIVA MARCA OFFIHO MODELO OHE-25	64,949.56
1241 11593216 0004	1 MESA PARA SALA DE JUNTAS MODELO ENZO, LINA ITALIA MODELO 21814 PARA 14 PERSONAS FABRICADA EN MELANINA	21,488.19
1241 14000114 0001	01 GAVETA MULTIUSOS CHOCOLATE ALUMINIO MOD. 302	2,615.80
1241 14000116 0002	01 GABINTE MULTIUSOS	5,220.00
1241 14000116 0003	01 PIZARRON BLANCO	2,986.26
1241 14000117 0002	13 VIDEOPROYECTOR BENQ DLP MS527	120,640.00
1241 14000119 0002	01 TT Printer, GC420t, 203DPI, US Cord, EPL and ZPL, USB, Serial and Parall el (Centronics), 8MB Std Flash, 8MB SDRAM	9,375.12
1241 21582520 0002	1 REFRIGERADOR HISENSE	7,540.00
1241 21582520 0003	1 REFRIGERADOR	11,460.00
1241 21582520 0004	1 REFRIGERADOR	7,540.00
1241 311A0106 0001	Procesador AMD Duron a 950 Hmz (1mouse y 1 teclado)	212.97
1241 311A0106 0003	1 Impresora Laserjet HP 1200	6,231.90
1241 311A0106 0005	COMPUTADORAS COMPAQ EVO D510 CMT (2 mouse, 2 teclado y 2 c.p.u.)	38,278.11
1241 311A0106 0006	1 Unidad DVD Writer Externa USB	2,558.75
1241 311A0106 0007	1 Dvd RW LG 12 X	2,645.00
1241 311A0106 0008	1 Impresora HP Desjet 9300 1200 DP1	6,598.00
1241 311A0106 0010	Computadora Pentium 4 (1 MOUSE)	94.64



SISTEMA CONTABLE 2020
RELACIÓN DE BIENES MUEBLES QUE COMPONEN SU PATRIMONIO


Página 5 de 19

Cuenta Pública al 31 de diciembre de 2020

Hora: 12:48:49p. m.

Fecha: 11/02/2021

Código	Descripción del Bien	Valor en Libros
1241 311A0106 0011	1 Computadora Portatil Dell Inspiration 5100	22,195.00
1241 311A0106 0012	1 Computadoras marca dell (22 Mouse y 6 teclados)	23,846.89
1241 311A0106 0013	1 Impresora de matriz Epson FX 1180	8,970.00
1241 311A0106 0014	2 CD RW Externo iomega CDRW 24/10/40	5,175.00
1241 311A0106 0016	1 Escanner Cama Plana HP Scanjet 7450	9,171.25
1241 311A0106 0017	01 Impresora de Inyección de Tinta HP Desjet 6122	3,096.95
1241 311A0106 0018	1 Impresora TLP 2844 TT/ET 4" de ancho vel 4 segundos	7,302.50
1241 311A0106 0019	Computadora Intel Pentium IV a 3.0 Ghz (1 MOUSE, TECLADO Y 1 C.P.U)	7,905.00
1241 311A0106 0022	1 Impresora HP Inyección de tinta para Lab-Top	3,500.00
1241 311A0106 0023	01 Computadoras HP Compaq DC 7600 Bussiness PC (4 MOUSE, 3 TECLADOS Y 3 C.P.U.)	50,156.01
1241 311A0106 0024	1 Computadora Portatil HP Compaq NX6320 Notebook	21,514.14
1241 311A0106 0025	1 Equipo de impresión Multifuncional modelo Laserjet 3390	9,049.64
1241 311A0106 0026	2 Computadoras Acer Veriton 6800	43,688.50
1241 311A0106 0027	46 Computadoras Acer Veriton 6800 (1 TECLADO, 4 MOUSE Y 4 MONITOR)	1,012,262.58
1241 311A0107 0001	1 Terminal Recolectora Vstation de Huella	19,538.50
1241 311A0107 0002	1 Impresora Laser color CPL-300 Samsung 3H27B1ALA00434	4,207.50
1241 311A0107 0003	1 Impresora LX-300 Epson matriz de puntos G8DY112802	3,450.00
1241 311A0107 0004	1 Computadora Portatil Acer Aspire 5710-2036 1 Gb de Ram, DD 120 Gb, Dual Core 1.73	12,414.00
1241 311A0108 0001	1 Computadora Presario V3619LA	8,510.11
1241 311A0108 0005	1 Computadora Esc. Compaq Presario SR5315LA Athlon 1 Gb	8,000.10
1241 311A0108 0007	Computadora Esc. Compaq Presario SR5315LA Athlon 1 Gb (1 MOUSE Y 1 MONITOR)	640.01
1241 311A0108 0011	1 Computadora marca HP modelo PH371LA	13,105.00
1241 311A0108 0013	3 Impresoras Laser color marca HP Hewlett Packard mod. Laser Jet CP1515N Standar	13,903.50
1241 311A0109 0001	02 Impresoras Laser Monocromatica Mod Phaser 3125	5,342.90
1241 311A0109 0002	3 Escaner Digital Mod HP Scanjet 5590 n/p L1910A	15,587.10
1241 311A0109 0004	4 INSPIRON 545 SLIM-TOWER BLACKBEZEL	12,481.80
1241 311A0109 0005	1 DELL INSPIRON 1010	5,202.92
1241 311A0110 0002	1 LAPTOP EMACHINE EM250-1575 ATOM 1.6 GHZ/1GB/160GB/WEB/10.1"/LINUX	3,961.00
1241 311A0110 0004	85 COMPUTADORAS PERSONAL ACER VERITON M680G (11 MONITOR, 11 MOUSE Y 11 TECLADOS)	1,087,896.26
1241 311A0110 0006	1 IMPRESORA LASER P1606DN MONOCROMATICA	3,897.60
1241 311A0110 0007	1 IMPRESORA DE MATRIZ DE PUNTO MARCA EPSON LX300	3,645.00
1241 311A0110 0008	1 TERMINAL DE HUELLA DIGITAL BIOSTATION PANTALLA LCD	15,892.00
1241 311A0110 0009	10 MINI LAP INSPIRON DELL 1018	42,142.20
1241 311A0110 0010	1 ESCANER HP SCANJET MOD 5590 N/P	5,962.40
1241 311A0110 0011	1 SERVIDOR MOD POWER EDGE R710 MARCA DELL	92,086.60
1241 311A0110 0012	1 SERVIDOR MOD POWER EDGE R310 MARCA DELL	33,173.68
1241 311A0110 0013	1LAPTOP VAIO VPC-E	9,749.25
1241 311A0110 0015	1 LAPTOP TOSHIBA L515-SP4033M	8,999.00
1241 311A0111 0001	01 SWITCH/ROUTER MOD B3G124-24	45,227.24

SISTEMA CONTABLE 2020
RELACIÓN DE BIENES MUEBLES QUE COMPONEN SU PATRIMONIO
Cuenta Pública al 31 de diciembre de 2020

Página 6 de 19

Hora: 12:48:49p. m.

Fecha: 11/02/2021

Código	Descripción del Bien	Valor en Libros
1241 311A0111 0002	02 SWITCH MOD A2H124-24	25,188.24
1241 311A0111 0003	01 SWITCH MOD A2H124-24	12,594.12
1241 311A0111 0006	01 SWITCH HP E4210-24 24 PUERTOS	3,046.16
1241 311A0111 0007	01 SWITCH HP E2510-48 48 PUERTOS	9,792.72
1241 311A0111 0009	02 PROXIM ORINOCO AP-8000 A/B/G/N	35,955.43
1241 311A0111 0010	01 LAP VPC-EG13EL/WT	8,490.00
1241 311A0111 0011	20 EQUIPOS DE COMPUTO DELL OPTIPLEX, INTEL CORE	283,032.34
1241 311A0111 0012	01 PROXIM ORINOCO AP-8000 A/B/G/N	19,584.13
1241 311A0111 0013	01 IMPRESORA DATACARD SD360 RIBBON	34,776.80
1241 311A0111 0014	01 LIEBERT PSI 1000VA 120V 15/05	27,138.67
1241 311A0112 0001	01 PROXIM ORINOCO AP-800 + INYECTOR POE 1 PTO	20,189.83
1241 311A0112 0002	01 COMPUTADORA PORTATIL HPDV6-6185LA SERIE 5CH1421EPL	16,842.04
1241 311A0112 0003	01 LAPTOP SONY VAIO PROCESADOR INTEL CORE I3-2350	8,485.40
1241 311A0112 0005	03 COMPUTADORAS DE ESCRITORIO DELL OPTIPLEX 790 DT	34,757.37
1241 311A0112 0006	01 COMPUTADORA APPLE IMAC MD094E	22,239.20
1241 311A0112 0007	24 COMPUTADORAS (ESTACIONES) DE TRABAJO PRECISION T3400 MARCA DELL	1,048,800.00
1241 311A0112 0008	04 COMPUTADORAS PORTATIL INSPIRON 140 MARCA DELL	92,000.00
1241 311A0112 0009	02 IMPRESORAS LASER 2330DN MARCA DELL	23,000.00
1241 311A0112 0010	04 IMPRESORAS LASER A COLOR 3130CN MARCA DELL	69,000.00
1241 311A0112 0011	01 COMPUTADORA MARCA GUIA PROCESADOR PENTIUM DUAL CORE L (1 MONITOR, 1 MOUSE Y 1 TECLADO)	8,745.00
1241 311A0113 0002	01 COMPUTADORA PORTATIL MARCA DELL INSPIRON	9,599.00
1241 311A0113 0003	01 MONITOR TOUCH SCREEN EC LINE	4,900.00
1241 311A0113 0004	02 COMPUTADORAS PORTATIL HACER ASPIRE	22,296.24
1241 311A0113 0005	01 IMPRESORA MONOCROMATICA XEROX PHASER	4,964.80
1241 311A0113 0006	01 EQUIPO DE COMPUTO HAP ELIE PROCESADOR INTEL	14,000.00
1241 311A0113 0008	03 COMPUTADORAS MARCA DELL OPTIPLEX 9020 SMALL FORM FACTOR	44,103.83
1241 311A0113 0009	05 COMPUTADORA ALL IN ONE (TODO EN UNO) LENOVO C345	42,700.00
1241 311A0113 0010	01 SCANNER HP SCANJET 5590 DIGITAL 2400 DPI ADF 8PPM	6,364.92
1241 311A0114 0002	01 SWITCH FAST ETHERNET CISCO SMALL BUSINESS MOD. SF100-24 DE 24 PUERTOS	2,851.28
1241 311A0114 0003	02 COMPUTADORAS OPTIPLEX 9020 MINI TOWER, MCA. DELL	32,453.76
1241 311A0114 0004	02 RACK DE PARED DE 19X15" PANDIUT	6,171.51
1241 311A0114 0005	01 IMPRESORA HP LASERJET COLOR PRO M451DN	10,817.00
1241 311A0114 0006	01 IMPRESORA HP LASERJET COLOR PRO M451DN	10,817.00
1241 311A0114 0007	01 SCANNER HP 5599 DIGITAL 2400 DPI ADF 8 PPM	6,782.52
1241 311A0114 0008	01 LAPTOP TOSHIBA SATELLITE L845-SP4267FM PROCESADOR INTEL CORE i7-3612QM	19,000.00
1241 311A0114 0009	01 DIADEMA (NEUROHEADSET) EMOTIV EPOC	6,902.00
1241 311A0114 0010	01 COMPUTADORA DE ESCRITORIO DELL INSPIRON 3647 PROCESADOR INTEL CORE i5-4460s	18,000.00
1241 31582515 0002	12 ACCES POINT ENGENIUS 2.4 GHZ 300MBPS, 5.8 GHZ 900MBPS, INTERFAZ ETHERNET 10/100/1000 BASE T Y 1 PUNTO DE ACCESO EXTERIOR MARCA INGENIUS	214,600.00



SISTEMA CONTABLE 2020
RELACIÓN DE BIENES MUEBLES QUE COMPONEN SU PATRIMONIO


Página 7 de 19

Cuenta Pública al 31 de diciembre de 2020

Hora: 12:48:49p. m.

Fecha: 11/02/2021

Código	Descripción del Bien	Valor en Libros
1241 31582515 0003	01 KIT DE 3 CAMARAS MODELO DS-2DE4582AE MARCA HIKVISION PARA TALLERES PI PTZ DOMO, 6 CAMARAS MODELO DS-2CD6332FWI MARCA HIKVISION Y 5 CAMARA DE VIDEO VIGILANCIA PTZ DS-2DE5220IAE.	379,320.00
1241 31582515 0004	02 KIT DE DRONES DJI F550, HEXACOPTERO CON ESTABILIZADOR DE 3 AXIS CON ALTO DESEMPEÑO MODULO IMU INDEPENDIENTE, ACTUALIZACION EN LINEA, MODULO MULTIROTOR, PMU INDEPENDIENTE, 2 NIVELES DE PROTECCION DE BAJO VOLTAJE	151,612.00
1241 31582515 0005	02 IMPRESORA 3D, CON CAPACIDAD DE DESARROLLAR PROTOTIPOS DE DISEÑO MECANICO INDUSTRIAL, MAQUETERIA, PIEZAS FUNCIONALES, AREA DE IMPRESION 200X400X200MM	118,320.00
1241 31582515 0006	01 SERVIDOR DE ALMACENAMIENTO EN RED MODELO N3310 LENOVO. TIPO RACK, PROCESADOR E5-2603 (6 CORES, 1.6 GHZ)V3.MEMORIA DDR3 DE 8GB, 1 UNIDAD DE RESPALDO DE ENERGIA SU2200RTXL2UA TRIPP-LITE DE 2200VA	284,200.00
1241 31582520 0002	2 IMPRESORAS 3D	46,400.00
1241 31582520 0003	1 SERVIDOR INTEL XEON SILVER 4210 2.2G	75,400.00
1241 31582520 0004	1 SWITCH ARUBA GIGABIT ETHERNET 2930F	7,772.00
1241 31582520 0005	3 NO BREAK TRIPP LITE	67,860.00
1241 31582520 0006	63 COMPUTADORAS DE ESCRITORIO DELL VOSTRO 3681 SFF	1,178,710.24
1241 31582520 0007	14 COMPUTADORAS PORTATIL DELL VOSTRO 3490	262,546.56
1241 31582520 0008	1 IMPRESORA 3D CREATOR PRO	29,109.74
1241 31582520 0009	1 IMPRESORA 3D - GUIDER li S	54,133.72
1241 31582520 0010	1 IMPRESORA MULTIFUNCIONAL EPSON L6171	7,346.67
1241 31582520 0011	5 SWITCH HPE ARUBA INSTANT ON 1930 48G 4 SFP / SFP+	80,417.80
1241 31593216 0002	4 COMPUTADORA PORTATIL MARCA APPLE MODELO MACBOOK PRO PANTALLA DE RETINA 13 PULGADAS, PROCESADOR INTEL CORE I5 DUAL CORE DE 2.7 GHZ(TURBO BOOST DE HASTA 3.1 GHZ) CON 3 MB DE CACHE L3 COMPARTIDA.	108,204.80
1241 31593216 0003	40 COMPUTADORA DE ESCRITORIO MARCA APPLE MODELO IMAC DE 21.5 PULGADAS, PROCESADOR DE 1.6 GHZ, INTEL CORE I5 DUAL CORE DE 1.6 GHZ(TURBO BOOST DE HASTA 2.7 GHZ), 8 GB DE MEMORIA INTEGRADA LPDDR3 DE 1876 MHZ.	997,228.80
1241 31593216 0004	6 COMPUTADORA PORTATIL LAPTOP MARCA DELL MODELO INSPIRON 15 SERIE 5000(5559) PROCESADOR INTEL CORE I7-6500U(4MB.CACHE, HASTA 3.10 GHZ) SOFTWARE DEL SISTEMA OPERATIVO: MICROSOFT WINDOWS 10 HOME 64-BIT.	120,644.64
1241 31593216 0005	20 COMPUTADORA DE ESCRITORIO MARCA DELL MODELO OPTIPLEX 7040 SFF (SMALL FORM FACTOR) PROCESADOR DE SEXTA GENERACION INTEL CORE I5-6500 DE 3.2 GHZ (HASTA 3.6 GHZ, MAXIMA TURBO FRECUENCIA) MEMORIA CACHE INTELIGENTE INTEL 6 MB. VELOCIDAD DMI 5GT/S.	345,912.00
1241 34000115 0002	02 DELL OPTIPLEX 9020, INTEL CORE i7-4790 3.60GHZ	75,709.35
1241 34000115 0003	01 HP GIGABIT ETHERNET SWITCH A5500-24G, 24 PUERTOS	44,062.60
1241 34000115 0004	01 STARTECH.COM SWITCH KVM SV431USBAE, ALAMBRICO, VGA, 4 PUERTOS	2,631.00
1241 34000115 0005	01 TP-LINK GIGABIT ETHERNET SWITCH TL-SG1048, 48 PUERTOS	15,779.89
1241 34000116 0002	01 DISCO DURO EXTERNO DATA 1 TB	3,016.00
1241 34000116 0003	SWITCH TP-LINK GIGABIT ETHERNET TL-SG1048, 10/100/1000MBPS, 48 PUERTOS	5,999.00
1241 34000116 0004	NO BREAK TRIPP LITE SMART1500LCD SMARTPRO, 900W, 1500VA, 8 CONTACTOS	5,136.00



SISTEMA CONTABLE 2020
RELACIÓN DE BIENES MUEBLES QUE COMPONEN SU PATRIMONIO

Página 8 de 19

Cuenta Pública al 31 de diciembre de 2020

Hora: 12:48:49p. m.

Fecha: 11/02/2021

Código	Descripción del Bien	Valor en Libros
1241 34000116 0005	ACCESS POINT LINKSYS BANDA DOBLE AC1750 PRO, INALAMBRICO, 1750 MBIT/S, 2X RJ-45, 2.4/5 GHZ, ANTENA INTERNA DE 5.2DBI	22,037.01
1241 34000116 0006	01 TABLET TAB MARCA SAMSUNG	6,341.14
1241 34000116 0007	01 DISCO DURO 2 TB	3,596.00
1241 34000116 0008	01 DISCO DURO EXTERNO 2TB USB	4,060.00
1241 34000117 0002	03 PANTALLA DE PROYECCION SCREENS 84" BCO	9,980.99
1241 911A0106 0003	1 Escritorio de madera	2,500.00
1241 911A0106 0004	1 Caja fuerte CF-64 64x56x56 cms 190 Kg Ofimage	8,963.32
1241 911A0106 0008	1 Refrigerador Acros Art-14 DKL s/e esc	4,578.00
1241 911A0106 0011	1 Duplicador Digital JP-730 marca Ricoh serie	54,849.25
1241 911A0106 0013	1 Engargoladora Combo 500 para arillo plastico	2,643.72
1241 911A0106 0014	1 Copiadora marca Kyocera Mita 1530	22,879.25
1241 911A0106 0015	1 Pinza reselladora con Logo	3,008.40
1241 911A0106 0016	1 Copiadora marca Canon modelo IR-2020 serie 01489	29,612.00
1241 911A0106 0025	1 Refrigerador Acros ARM-07N 7"	2,464.00
1241 911A0106 0026	2 Refrigeradores Verticales cap. 16 P3 modelo RVP 399	26,450.00
1241 911A0106 0027	1 Minicomponente sony MHC-RG221 CD3 2600 w MP3	3,018.00
1241 911A0110 0001	1 BAÑO MARIA AUTO SERVICIO EN AI P/RECI-BIR 6 CHAROLAS, CON FALDON Y PISO	34,851.00
1241 911A0110 0004	TROQUEL CON PINZAS Y GRABADOS EN DERLIN	2,511.40
1241 911A0110 0005	SISTEMA DE SEGURIDAD ELECTROMAGNETICO MARCA SENTRY MOD WAM 5875 DE 1 PASILLO	162,281.04
1241 911A0110 0006	TORNQUETE PARA CONTROL DE ACCESO DE PASO INDIVIDUAL MOD CATRAX PLUS	51,236.39
1241 911A0110 0007	ASTUS TR ASTUS TRACK SIST ADMIN DE FLOT GPS	11,999.99
1241 911A0111 0002	1 COPIADORA CANON MOD IR2525	49,000.00
1241 911A0112 0001	01 VENTILADOR DE PISO	2,949.01
1241 91582520 0002	1 CAMPANA DE EXTRACCIÓN DE HUMO	38,570.00
1241 91582520 0003	2 CÁMARA	23,200.00
1241 92000114 0002	01 FRIGOBAR DAEWOO FR-15 A 4", COLOR BLANCO	3,770.00
1241 94000115 0002	01 CELULAR SAMSUNG SM-A300 GALAXY A3 BLANCO, INCLUYE SIM CARD	5,279.00
1241 94000116 0002	HORNO DE MICROONDAS WHIRPOOL COLOR PLATA, CON FUNCIONES CRISP Y GRILL	3,712.00
1242	Mobiliario y Equipo Educativo y Recreativo	1,630,904.47
1242 111A0110 0005	1 PANTALLA TIPO TV PROYECCION SONY	30,611.85
1242 111A0110 0009	1 EQUIPO DE SONIDO MEZCLADORA	28,884.55
1242 111A0110 0010	2 TELEVISORES A COLORES SAMSUNG MOD CL29DAW	9,142.50
1242 111A0110 0011	1 CAMARA DE VIDEO MARCA SONY HI 8MM CCDTRV108	11,999.00
1242 111A0110 0014	1 PIZARRON METAL CUADRICULA	2,875.00
1242 111A0110 0018	1 CAÑÓN PROYECTOR HP VP6311 ENG/ESP 1600 LUMENS	14,500.01
1242 111A0110 0019	1 PANTALLA TRIPIE DE 1.78 X 1.78 PARA PROYECTOR	3,353.27
1242 111A0110 0027	6 VIDEOPROYECTORES TX-728 MCA OPTOMA	71,546.10
1242 111A0110 0030	1 MICROFONO INHALAMBRICO PGX24/SM58 SHURE	6,150.00
1242 111A0110 0036	1 YAMAHA EMX5014C CONSOLA MEZCLADORA DE 14 CANALES AMPLIFICADOR INT	10,700.00




SISTEMA CONTABLE 2020
RELACIÓN DE BIENES MUEBLES QUE COMPONEN SU PATRIMONIO

Página 9 de 19

Cuenta Pública al 31 de diciembre de 2020

Hora: 12:48:49p. m.

Fecha: 11/02/2021

Código	Descripción del Bien	Valor en Libros
1242 111A0110 0037	2 YAMAHA C115V ALTAVOZ DE 2 VIAS 15 + DRIVER 2" 1000W MAXIMO	9,600.00
1242 111A0110 0038	1 ALTO MAC2.3 1000W X2 AT 2 OHM 660W X2 AT 4 OHM, 1500W AT4	5,250.00
1242 111A0110 0039	1 SHURE PGX24/SM58 RECEPTOR PGX4, TRANSMISOR PGX2/SM58 VOCAL DE MANO	6,050.00
1242 111A0110 0040	1 PROCASER R14E	3,800.00
1242 111A0110 0042	06 CAÑONES DE PROYECCION MARCA VIEWSONIC MODELO PJD6230	62,962.50
1242 111A0110 0044	1 PROYECTOR BENQ MP512 SVGA C801994SUO	8,970.00
1242 111A0110 0045	1 PROYECTOR OPTOMA EP761 DLP AAAAAC0051	20,010.00
1242 111A0110 0050	PIZARRON INTECRATIVO MOD. MIMIOBOARD INTERACTIVE	14,332.96
1242 111A0110 0051	12 PROYECTORES MULTIMEDIA MARCA NEC	88,907.04
1242 111A0110 0056	1 SISTEMA INALAMBRICO CON MICROFONO DE MANO DINAMICO	3,600.00
1242 111A0110 0061	2 PANTALLAS PARA AUTOBUS DE 15.4 PULGADAS POWER AUDIO SYSTEMS	10,457.40
1242 111A0111 0001	01 PANTALLA PARA AUTOBUS DE 15.4 " ACTIVE MATRIX SYSTEMS TVIEW COLOR NEGRO	5,228.70
1242 111A0111 0002	01 PANTALLA DALITE ELECT DESIGNER	14,236.68
1242 111A0111 0003	01 PROYECTOR BENQ MX660	10,703.32
1242 111A0111 0005	03 PANTALLAS 42" LED FHD	31,497.00
1242 111A0111 0006	01 SISTEMA DE MEZCLADORA Y BAFLES AUTO	8,000.00
1242 111A0111 0007	01 RECEPTOR TRASMISOR PGXD4	7,450.00
1242 111A0112 0001	01 RADIOGRABADORA SONY CFD-G880	2,999.00
1242 111A0112 0002	04 VIDEO PROYECTORES MO522 MARCA BENQ	80,500.00
1242 111A0114 0004	05 VIDEOPROYECTOR BENQ MS521P SVGA 800X600 3000 ANSI 13 000:1 HDMI	49,880.00
1242 11582520 0002	1 SISTEMAS DE AUDIO PORTABLE YAMAHA STAGEPAS600B	23,273.00
1242 11582520 0003	1 MICROFONO INALAMBRICO SHURE BLX288/PG58K12	14,090.00
1242 11582520 0004	1 SOPORTE HERCULES P/BAFLE SS200BB	2,400.00
1242 11582520 0005	1 CÁMARA TERMOGRÁFICA	54,331.50
1242 11582520 0006	2 PANTALLA LED SONY 50" FULL HD SMART TV KDL-50W660GLA1	29,000.00
1242 11582520 0007	10 VIDEOPROYECTORES BENQ MX604	138,121.08
1242 11582520 0008	1 VIDEO PROYECTOR, BENQ MW612	16,005.53
1242 11582520 0009	4 VIDEOPROYECTORES EPSON POWERLITE X05+	48,026.14
1242 11582520 0010	4 VIDEO PROYECTOR	41,760.00
1242 11593216 0002	2 VIDEOPROYECTOR MARCA ESPSON MODELO POWER LITE G5910, TECNOLOGIA DE VISUALIZACION 3 LCD 3 CHIPS, LUMINOSIDAD (BRILLO TIPICO) 5200 LUMENES ESTANDAR. RESOLUCION XGA (1024 X 768)	87,795.22
1242 11593216 0003	1 VIDEOPROYECTOR MARCA ESPSON MODELO BRIGHTLINK TECNOLOGIA DE VISUALIZACION 3LCD, LUMINOSIDAD BRILLO EN COLOR Y BLANCO 3300 LUMENES ESTANDAR RESOLUCION WXGA 1280X 800	54,572.18
1242 11593216 0004	1 VIDEOPROYECTOR MARCA VIEW SONIC MODELO PJD5555W TECNOLOGIA DE VISUALIZACION PANTALLA: DLP. COLORES TIPICO 3300 ANSI LUMENES ESTANDAR.	13,596.05
1242 11593216 0005	2 BOCINAS PARA EMPOTRAR A TECHO MARCA BOWERS Y WILKINS MODELO CCM 7.4 INCORPORA UN POTENTE CONGLOMERADO DE TECNOLOGIAS DE ALTAS PRESTACIONES COMO LO AVALA LA PRESENCIA DE 2 BOCINAS DE MEDIOS/GRAVESD CON CONO DE KEVLAR DE 130 MM	77,131.48
1242 14000115 0002	04 VIDEOPROYECTOR VIEWSONIC PJD5555W WXGA 33000 LUMENES WXGA HDMI 10000 HORAS TIRO NORMAL	54,464.00



SISTEMA CONTABLE 2020
RELACIÓN DE BIENES MUEBLES QUE COMPONEN SU PATRIMONIO

Página 10 de 19

Cuenta Pública al 31 de diciembre de 2020

Hora: 12:48:49p. m.

Fecha: 11/02/2021

Código	Descripción del Bien	Valor en Libros
1242 14000116 0002	10 VIEWSONIC PJD5255 DLP, XGA 1024 X 768, 3200 LUMENES, 3D, NEGRO	81,100.00
1242 311A0110 0001	1 CAMARA DIGITAL	8,189.00
1242 311A0110 0006	1 CAMARA DIGITAL CANON POWERSHOT 520 CON TRANSFORMADOR	6,210.00
1242 311A0110 0009	1 CAMARA DE VIDEO/FOTOGRAFICA CANON POWERSHOT A495, 10MP LCD 2.5"	3,250.00
1242 311A0110 0010	1 VIDEOCAMARA SONY MOD HVR-HD1000N	27,900.00
1242 311A0111 0001	01 CAMARA FOTOGRAFICA DSC-H70 DE 16 GB	4,079.15
1242 311A0111 0002	01 CAMARA FOTOGRAFICA SONY KIT DS	3,299.00
1242 311A0114 0002	01 VIDEOCAMARA XA10	34,910.10
1242 311A0114 0003	01 CAMARA CANON T3I 18MP LENTES 18-5	11,299.00
1242 911A0110 0001	1 STAND EXPOFLEX CURVO	26,308.80
1242 911A0110 0003	TRIPIE LIBEC MOD TH650DV	5,299.00
1242 911A0111 0001	1 MULTITENOR IMPUKSE DE 5 VASOS MOD JRQAZ-05	4,325.01
1242 911A0111 0002	1 MULTITENOR EVOLUTION DE 4 VASOS MOD 105-5	2,990.00
1242 911A0111 0003	4 RESONADORES POWER BEAT MOD CAS-1412WH CON CHALECO	10,684.00
1242 911A0111 0004	1 BOMBO POWER BEAT MOD CAS-2214WH CON CHALECO	3,283.00
1242 911A0111 0005	1 BOMBO POWER BEAT MOD CAS-2014WH CON CHALECO	3,283.00
1242 911A0111 0007	2 TEODOLITOSELECTRONICOS MCA GEO-ECO MOD ET Q5	25,090.15
1242 911A0111 0008	2 NIVELES AUTOMATICOS FIJOS MCA SOKKIA MOD C22	8,532.69
1242 911A0111 0009	1 BOMBO POWER BEAT 18" MOD CAS-1814 WH CON CHALECO	2,877.00
1242 911A0111 0010	1 BOMBO POWER BEAT 24" MOD CAS-2414 WH CON CHALECO	2,990.00
1242 911A0111 0011	4 TAROLAS C/CHALECO POWER BEAT 14" MOD CAS-1412	10,148.00
1242 911A0111 0014	2 MULTITENORES IMPULSE 5 VASOS	7,658.00
1242 911A0112 0002	02 TROMBOM DE VARA BLESSING MOD 6422L	6,990.00
1242 911A0112 0003	02 SAXOR BLESSING MOD 6490L	8,440.00
1242 911A0112 0004	01 MEZCLADORA CON PODER INTEGRADO	7,960.01
1242 911A0112 0005	02 ALTAVOZ DE 2 VIAS 15" CRIVER 2" 1000WTAS	9,510.00
1242 911A0112 0006	01 RECEPTOS PGX4 TRANSMISOR PGX2	5,550.00
1242 911A0113 0002	01 CALENTADOR SOLAR DE ACERO	9,986.50
1243	Equipo e Instrumental Médico y de Laboratorio	7,167,581.29
1243 111A0106 0001	1 Balanza Electronica Scout Procapa 600G/0 marca Ohaus NS 7123311604	3,473.58
1243 111A0106 0002	1 Horno Convecc. X grav. Int. AC in model FE291 Felisa NS0301078	13,970.00
1243 111A0106 0003	1 Estufa Incubadora Convecc. Grav. M E11 Sheldon Lab NS04072804	10,890.00
1243 111A0106 0004	1 Espectrofotometro Genesy 20 NS 3SGH046009	27,940.00
1243 111A0106 0005	1 Mufla Dig FE 340 12 x 12 x 15 CM Felisa NS 0504020	12,128.60
1243 111A0106 0007	1 Baño Maria 40 tubos Riossa	7,953.40
1243 111A0106 0008	1 Balanza Analitica Adventurer 210 G Ohaus	28,359.19
1243 111A0107 0002	1 Baño Maria con termometro vertical de control mod. A50640D marca Scientific	6,417.00
1243 111A0107 0003	1 Mantilla Calentamiento Matraz 500 ml marca Scorpion Scientific	3,059.00
1243 111A0107 0004	2 Balanzas Electronicas Scout Pro Ohaus SP601	8,798.90
1243 111A0107 0007	1 Bomba de vacio motor C.A. abierto, nomba centrifuga, capacidad de 1/4, fases 1,A,2:5.1	6,796.50
1243 111A0107 0008	1 Parrilla de calentamiento con agitación de 120 volts, 8:90 amperes, 60 hz, Phase de 1, DL 1313x1	3,116.50




SISTEMA CONTABLE 2020

RELACIÓN DE BIENES MUEBLES QUE COMPONEN SU PATRIMONIO

Cuenta Pública al 31 de diciembre de 2020

Página 11 de 19

Hora: 12:48:49p. m.

Fecha: 11/02/2021

Código	Descripción del Bien	Valor en Libros
1243 111A0107 0009	1 Phmetro de mesa con electrodo, puede medir PH Milivolts y temperatura rangos en PH de 0-14 Milivol	5,865.00
1243 111A0107 0010	1 BALANZA ANALITICA ADVENTURER 210 G OHAUS SERIE L181228200319.	22,306.55
1243 111A0107 0011	1 CONTADOR DE COLONIAS SISTEMA BEL-ART SERIE 22883.	4,069.85
1243 111A0107 0013	2 Autoclave vertical 3 calores 24 Lts aesa serie L1811228200319, L1811228200365	42,531.60
1243 111A0108 0005	4 Objetivo de 100X	15,628.50
1243 111A0110 0001	1 MESA POR PUERTAS ABATIBLES S/SANGRERA, S/ESCAL	3,384.30
1243 111A0111 0001	BASCULA CON ESTADIMETRO TORINO CAP 160KGS	3,510.00
1243 111A0111 0004	01 ELECTRODO LECHE YOGURT Y CREMA BNC HANN	3,500.00
1243 111A0111 0005	02 BOMBA DE VACIO 1 HP	21,943.48
1243 111A0111 0006	01 MUFLA CON TEMPERATURA MAXIMA DE OPERACIÓN	20,589.54
1243 111A0111 0007	02 PARRILLA DE CALENTAMIENTO Y AGITACION	12,976.04
1243 111A0111 0008	04 MEDIDOR DE PH DE SOBRE MESA RANGO	75,525.79
1243 111A0111 0009	01 CENTRIFUGA PARA 8 TUBOS DE VOLUMEN	6,374.20
1243 111A0111 0010	03 BALANZA ELECTRONICA DE 610 GRS	21,236.18
1243 111A0111 0011	01 ESTUFA DE SECADO CON AIRE EN CIRCULACION NATURAL	50,010.21
1243 111A0111 0012	01 EXTRACTOR DE AIRE DE VELOCIDAD	2,827.85
1243 111A0111 0013	01 AUTOCLAVE ELECTRICA DE 40 LTS NOVATECH	77,574.42
1243 111A0111 0014	01 HORNO SENSOR DE PLATINO	34,044.72
1243 111A0111 0015	01 DESTILADOR 7 lt/hr DE AGUA PURIFICADA	98,658.35
1243 111A0112 0001	01 CAMARA PARA MICROSCOPIO MOD OPTIKAM	31,899.42
1243 111A0112 0002	01 BALANZA ANALITICA 210 GR MARCA OHAUS	38,840.00
1243 11582520 0002	1 APARATO DE DESTILACIÓN Y DIGESTIÓN (KJELDAHL)	65,822.46
1243 11582520 0003	1 AUTOCLAVE	16,074.12
1243 11582520 0004	1 CENTRÍFUGA DIGITAL REFRIGERADA 4000R PARA TUBOS	147,900.00
1243 11582520 0005	1 EQUIPO PARA DETERMINACIÓN DE FIBRA CRUDA	109,459.46
1243 11582520 0006	1 EXTRACTOR DE GRASAS Y ACEITES	97,857.60
1243 11582520 0007	1 MICROSCOPIO ÓPTICO BINOCULAR, OCULARES	23,358.88
1243 11582520 0008	1 MINICENTRÍFUGA PARA TUBOS EPPENDORFF	37,468.00
1243 11582520 0009	1 MINILABORATORIO ELECTRÓNICO PARA ANÁLISIS DE SUELOS	50,286.00
1243 11582520 0010	1 ROTAVAPOR CON BAÑO CALEFACTOR EN ACERO INOXIDABLE CON TERMOSTATO Y REGULA	114,572.74
1243 11582520 0011	1 AGITADOR ORBITAL	44,399.14
1243 11582520 0012	3 BALANZA ANALÍTICA PORTÁTIL	28,014.00
1243 11582520 0013	1 EQUIPO SOXHLET EXTRACTOR	9,858.56
1243 11582520 0028	2 AGITADORA ORBITAL PARA MATRAZ ERLNMEYER	46,400.00
1243 11582520 0029	1 BALANZA ANALÍTICA	32,480.00
1243 11582520 0030	1 CÁMARA BIOCLIMÁTICA	92,800.00
1243 11582520 0031	1 CÁMARA DE CRECIMIENTO DE PLANTAS	169,358.84
1243 11582520 0032	1 CAMPANA DE FLUJO LAMINAR	58,000.00
1243 11582520 0033	1 CAMPANA DE FLUJO LAMINAR HORIZONTAL	75,017.20
1243 11582520 0034	3 CONTADOR DE COLONIAS	45,240.00
1243 11582520 0035	2 CONTADOR ELECTRÓNICO DE COLONIAS	15,544.00



SISTEMA CONTABLE 2020
RELACIÓN DE BIENES MUEBLES QUE COMPONEN SU PATRIMONIO
Cuenta Pública al 31 de diciembre de 2020

Página 12 de 19

Hora: 12:48:49p. m.

Fecha: 11/02/2021

Código	Descripción del Bien	Valor en Libros
1243 11582520 0036	2 ESPECTROFOTÓMETRO	27,840.00
1243 11582520 0037	1 ESPECTROFOTÓMETRO DE ABSORCIÓN ATÓMICA	266,800.00
1243 11582520 0038	1 ESPECTROFOTÓMETRO DE UV-VISIBLE PARA IDENTIFICAR GRUPOS FUNCIONALES EN MOLÉCULAS	98,600.00
1243 11582520 0039	1 FUENTE DE PODER PARA CÁMARA DE ELECTROFORESIS	34,800.00
1243 11582520 0040	1 HORNO CON DOBLE FUNCIÓN: SECADO E INCUBADORA	47,191.12
1243 11582520 0041	1 INCUBADORA DIGITAL	27,840.00
1243 11582520 0042	6 MICROSCOPIO DIGITAL LED TRINOCULAR PROFESIONAL 3D 40X-2500X	69,600.00
1243 11582520 0043	4 MICROSCOPIO ÓPTICO	40,600.00
1243 11582520 0044	1 ROTAVAPOR, MATRAZ ROTATIVO	40,600.00
1243 11582520 0047	4 MICROSCOPIO ESTEREOSCÓPICO	25,520.00
1243 14000110 0001	02 BAÑO MARIA	46,566.58
1243 14000110 0002	03 MUFLA	218,457.00
1243 14000110 0003	01 AGITADOR	132,400.79
1243 14000110 0004	01 REFRACTOMETRO	15,495.88
1243 14000110 0005	03 POTENCIOMETRO	24,175.89
1243 14000110 0006	02 BALANZA ANALITICA	77,479.40
1243 14000110 0007	02 BALANZA	49,516.92
1243 14000110 0008	02 CAMPANA CON EXTRACTOR	290,825.82
1243 14000110 0009	04 ESTUFON	298,473.32
1243 14000110 0010	01 BALANZA DE HUMEDAD	42,623.38
1243 14000110 0011	01 EQUIPO KJECDDHAL	396,787.50
1243 14000110 0012	17 AGITADOR	135,665.61
1243 14000110 0013	04 AUTO CLAVE VERTICAL	407,577.60
1243 14000110 0014	04 ESPECTROFOTOMETRO	401,313.60
1243 14000110 0015	04 BALANZA GRANITARIA	9,825.68
1243 14000110 0016	12 MICROSCOPIO BINOCULAR	216,510.84
1243 14000110 0017	01 CENTRIFUGA	195,123.60
1243 14000110 0018	03 REFRIGERADOR	235,463.76
1243 14000110 0019	04 DESECADORA	123,482.48
1243 14000110 0020	01 DESECADORA	28,479.31
1243 14000110 0021	03 INCUBADORAS	151,380.81
1243 14000110 0022	02 CENTRIFUGA	299,347.58
1243 14000110 0023	01 INTERFASE	25,243.92
1243 14000110 0024	01 EQUIPO DE LABORATORIO	243,652.12
1243 14000110 0025	02 BOMBA DE VACIO	63,937.66
1243 14000115 0027	04 MESA CENTRAL PARA LABORATORIO, DE ACERO INOXIDABLE CALIBRE #20, DE 240X100 CM.	92,800.00
1243 14000115 0028	02 ESCRITORIO CON CUBIERTA DE FORMAICA CON GABINETE DE CAJONES DE 45X74X90 CMS.	12,460.00
1243 14000115 0029	02 SILLONES PARA ESCRITORIO GIRATORIOS, 2 PALANCAS, ASIENTO Y RESPALDO ACOJINADO.	6,229.99
1243 14000115 0030	01 PIZARRON ACRILICO, MEDIDAS: 120X240 CM, CON CHAROLA PORTAMARCADOR	3,102.00
1243 14000115 0031	01 COMPUTADORA DE ESCRITORIO, MEMORIA RAM 8GB	6,700.04



SISTEMA CONTABLE 2020

RELACIÓN DE BIENES MUEBLES QUE COMPONEN SU PATRIMONIO

Página 13 de 19

Cuenta Pública al 31 de diciembre de 2020

Hora: 12:48:49p. m.

Fecha: 11/02/2021

Código	Descripción del Bien	Valor en Libros
1243 211A0113 0002	01 MESA METALICA EN ACERO INOXIDABLE CALIBRE 24 Y TUBO REDONDO DE 1 1/2" CALIBRE 18.	9,698.18
1243 211A0113 0003	01 AGITADOR VORTEX CONTINUO Y TACTO, VEL:0-2500 RPM.CONTROL DE VELOCIDAD VARIABLE: ANALOGO.	3,538.00
1243 211A0113 0004	01 REFRIGERADOR SEMI-AUT MABE 8 GRAF	3,999.00
1243 211A0114 0002	PENETROMETRO ANA.P/FRUTAS	3,480.00
1243 21582520 0002	2 BAÑO ULTRASÓNICO	25,786.80
1243 21582520 0003	1 AGITADOR MAGNÉTICO DE LABORATORIO	8,871.68
1243 21582520 0004	3 KITS DIDÁCTICOS PARA FÍSICA, QUÍMICA Y BIOLOGÍA	84,285.60
1243 21582520 0006	2 AGITADOR CON PLACA DE CALENTAMIENTO ANÁLOGO (TERMOAGITADOR)	22,311.44
1243 21582520 0007	1 MEDIDOR DE OXÍGENO DISUELTO HI98193	19,376.64
1243 21582520 0008	1 AGITADOR VORTEX	12,514.08
1243 21582520 0009	1 TRANSILUMINADOR UV DE ALTA CALIDAD	29,000.00
1243 21582520 0010	1 CÁMARA DE ELECTROFORESIS HORIZONTAL	8,120.00
1244	Vehículos y Equipo de Transporte	3,198,063.49
1244 111A0106 0001	1 Camioneta Ford Freestar LX base tela modelo 2005	250,899.00
1244 111A0106 0002	1 Camioneta Ford Pick-Up F-150	167,700.00
1244 111A0106 0003	1 Autobus 39 pasajeros marca Oisa modelo Condor	1,344,064.51
1244 111A0106 0004	1 Camioneta Ford Ranger modelo 2007	167,400.00
1244 111A0110 0001	VEHICULO COLOR BLANCO OLIMPICO, CHEVROLET CAPTIVA SPORT LS 4 C YL	294,610.00
1244 111A0111 0001	01 CAMIONETA DUCATO VAN COLOR BLANCO MOD 2011	625,000.00
1244 111A0112 0001	02 AUTOMOVIL GOL SEDAN MOTOR 1.6L ESTANDAR VOLKSWAGEN 2013	348,389.98
1246	Maquinaria, Otros Equipos y Herramientas	14,566,571.41
1246 111A0111 0001	01 TRACTOR JARDINERO MOD D110	36,900.00
1246 111A0113 0002	01 Invernadero Hidroponico Mod. Minigreen	15,250.00
1246 11582520 0002	1 PODADORA BÁSICA YARD MACHINES DE 132 CC OHV,CUCHILLA 20"	9,164.00
1246 11582520 0005	1 SH-DR PARRILLA DIGITAL DE CALENTAMIENTO, PLATO CERAMICO 7X7 CMAG HP 7 - IKA MODELO IKA-0003581801	14,732.00
1246 11582520 0006	1 TERMO CRIOGÉNICO 20/20, PARA CONSERVAR MATERIAL BIOLÓGICO A UNA TEMPERATURA DE -196°C.	23,200.00
1246 11582520 0009	1 ESTACIÓN TOTAL SOKKIA SERIE IM-55 TRIPIÉ DE ALUMINIO, 01 BASTÓN DE APLOMAR DE 2.50 MTS Y 01 PRISMA SENCILLO.	129,043.03
1246 11582520 0010	1 EXTRUSOR DE PASTA CON CAPACIDAD DE 20 KG/HR	34,851.04
1246 11582520 0012	1 MOLINO PULVERIZADOR DE HIERVAS, SEMILLAS, GRANOS CAFÉ 50-60 KG	36,760.40
1246 14000111 0001	03 MARMITA	458,342.10
1246 14000111 0002	01 PROCESADOR	44,353.30
1246 14000111 0003	01 EQUIPO DE LABORATORIO	58,725.00
1246 14000111 0004	01 EQUIPO DE LABORATORIO	95,265.00
1246 14000111 0005	01 AUTO CLAVE VERTICAL	72,210.00
1246 14000111 0006	01 SELLADORA	157,950.22
1246 14000111 0007	01 SELLADORA	75,214.40
1246 14000111 0008	01 AGITADOR	82,315.92
1246 14000111 0009	03 CAMPANA CON EXTRACTOR	90,828.00




SISTEMA CONTABLE 2020
RELACIÓN DE BIENES MUEBLES QUE COMPONEN SU PATRIMONIO
Cuenta Pública al 31 de diciembre de 2020

Página 14 de 19

Hora: 12:48:49p. m.

Fecha: 11/02/2021

Código	Descripción del Bien	Valor en Libros
1246 14000111 0010	01 EQUIPO DE LABORATORIO	62,814.00
1246 14000111 0011	01 MOLINO PARA CARNE	18,212.29
1246 14000111 0012	01 MOLINO	13,485.00
1246 14000111 0013	01 EQUIPO DE LABORATORIO	16,405.00
1246 14000111 0014	01 CAMPANA CON EXTRACTOR	146,933.63
1246 14000114 0001	02 MULTIMETRO DIGITAL DETECTOR DE VOLTAJE SIN CONTACTO 600V MODELO FLUKE 117, MARCA FLUKE	9,651.20
1246 14000114 0002	01 ANALIZADOR DE CALIDAD DE ENERGIA ELECTRICA MONOFASICO MODELO FLUKE 43B, MARCA FLUKE	86,072.00
1246 14000114 0003	10 BATERIA DE APLICACION SOLAR, LIBRE DE MANTENIMIENTO, 12VCD, 110A, VOLTAJE DE 12V, CAPACIDAD DE 104HP, MODELO PL11012, MARCA EPCOM	44,660.00
1246 14000114 0004	02 BOMBA SHURFLO 12 VCD, 45PSI, 2.8GPM, MODELO 2088-442-144, MARCA SHURFLO	7,885.68
1246 14000114 0005	03 INVERSOR DE 1000W, 12VCD/120VCA, MAXIMO PICO DE POTENCIA 2000W, MODELO PI-1000, MARCA SCHUMACHER	9,124.56
1246 14000114 0006	03 INVERSOR DE 2000W, 12VCD/120VCA, MAXIMO PICO DE POTENCIA 4000W, MODELO PI-2000, MARCA SCHUMACHER	18,618.00
1246 14000114 0007	01 TURBINA EOLICA DE 1KW, 12.5 M/S, 12/24/48 VCD, MODELO 1KW UPWIND TURBINE, MARCA FUTURE ENERGY	70,180.00
1246 14000114 0008	03 MODULO FOTOVOLTAICO DE 95W, MODELO C36MC, MARCA SOLARTEC	10,092.00
1246 14000114 0009	05 MODULO FOTOVOLTAICO DE 195W, MODELO S72MC, MARCA SOLARTEC	33,050.72
1246 14000114 0010	04 MODULO FOTOVOLTAICO DE 250W, MODELO S60MC-250, MARCA SOLARTEC	30,857.86
1246 14000114 0011	01 PLANTA FOTOVOLTAICA DE 90W, MODELO CNX-90-3, MARCA CONERMEX	11,484.00
1246 14000114 0012	01 PLANTA FOTOVOLTAICA DE 130W, MODELO CNX-130-3, MARCA CONERMEX	11,832.00
1246 14000114 0013	01 WATTMETRO MONOFASICO DIGITAL, MEDIDOR DE POTENCIA ELECTRICA DIGITAL PARA CIRCUITOS MONOFASICOS, MODELO LT-DW6060, MARCA LUTRON	7,540.00
1246 14000114 0014	03 MEDIDOR DE ENERGIA SOLAR, MODELO TE-1333, MARCA TES	13,885.20
1246 14000114 0015	02 ANALIZADOR SOLAR, MARCA AMPROBE SOLAR 500	97,140.72
1246 14000114 0016	03 ANEMOMETRO, MODELO LT-LM8010, MARCA LUTRON	11,170.80
1246 14000114 0017	03 TERMO-ANEMOMETER CFM/CMM, TERMOMETRO IR, MODELO AN200, MARCA EXTECH	15,854.88
1246 211A0106 0002	1 Rebanadora de Carnes Modelo F-250	7,670.50
1246 211A0106 0003	1 Sierra para Carne de Mesa	25,415.00
1246 211A0106 0004	1 Batidora de mesa de capacidad de 20 Kg. modelo B-20	13,570.00
1246 211A0106 0005	1 Amasadora tipo araña modelo Lamina	15,467.50
1246 211A0106 0006	1 Prensa vertical para quesos doble tipo Holandes	367,885.00
1246 211A0106 0007	2 Campanas de flujo laminar Horizontal	131,560.00
1246 211A0106 0008	1 Descremadora para leche y suero	102,235.00
1246 211A0106 0010	4 Estufones de 3 quemadores fabricado en tubular cuadrado de 1 1/2"	45,540.00
1246 211A0106 0011	2 Licuadoras Industriales de capacidad de 5 Lts. acabado en acero inoxidable y vaso en Policarbona	9,861.25
1246 211A0106 0012	2 Licuadoras Industriales de capacidad de 10 Lts. acabado en acero inoxidable y vaso en Policarbona	11,643.75



SISTEMA CONTABLE 2020
RELACIÓN DE BIENES MUEBLES QUE COMPONEN SU PATRIMONIO


Página 15 de 19

Cuenta Pública al 31 de diciembre de 2020

Hora: 12:48:49p. m.

Fecha: 11/02/2021

Código	Descripción del Bien	Valor en Libros
1246 211A0106 0013	1 Molino de Nixtamal y Granos para uso domestico marca Nixtamatic modelo Matrix	4,269.38
1246 211A0106 0014	2 Congeladores modelo CV-16 de 16 pies 3	43,159.50
1246 211A0106 0015	Lab. Integral Multidisciplinario para Ing. Industrial	4,456,250.00
1246 211A0109 0001	1 MOLINO PARA CARNE CAPACIDAD ILIMITADA DE CARNE, INTERVALOS DE 5 KG. Y DESCANSOS DE 10 MIN.	11,347.17
1246 211A0109 0002	1 CENTRIFUGA REFRIGERADA CONTROLADA POR MICROPROCESADOR, MOTOR LIBRE DE CARBONES, DISPLAY DIGITAL PARA VELOCIDAD Y TIEMPO.	110,960.62
1246 211A0109 0003	1 DESPULPADORA PARA FRUTAS Y VERDURAS, ESPECIFICACIONES TECNICAS: MOTOR DE 1.5 HP, 125 V, 60 C, MONOFASICO.	178,227.00
1246 211A0109 0004	1 DESHIDRATADOR ELECTRICO DE GABINETE, EN ACERO INOXIDABLE, CHAROLAS INCLUIDAS, 1.5 M2 DE AREA TOTAL DE DESHIDRATADO.	79,430.15
1246 211A0109 0005	1 HORNO ELECTRONICO DE ACERO INOXIDABLE, DE BAJA VELOCIDAD DE AIRE 6 M/SEG, QUEMADOR INOX FREE ECOLOGICO DE 120 KBTU.	351,762.12
1246 211A0109 0006	1 UNIDAD HTST/UHT PARA EL PROCESADO DE ALIMENTOS LIQUIDO, CAUDALES DE TRABAJO DE PASTEURIZACION DE 501/H.	943,635.00
1246 211A0109 0007	HOMOGENEIZADORA AUTONOMA PARA MONTAR EN BANCO, CON CAPACIDAD DE HASTA 45 LITROS/HORA.	227,535.00
1246 211A0110 0001	LICUADORA INDUSTRIAL MOD LI-05	6,682.76
1246 211A0110 0003	1 AUTOCLAVE GAS 12LT ALL AMERICAN	8,781.20
1246 211A0111 0001	1 CORTADORA PARA PAN DE 36 TANTOS	8,795.00
1246 211A0111 0002	1 FREIDORA CONSTRUIDA EN AI CAP 15 LTS CON CANASTILLAS Y MANGO RECUBIERTO EN PLASTICO	13,909.00
1246 211A0111 0003	01 EMPACADORA SELLADORA DE BOLSA DE VACIO PTL DS280A	3,014.84
1246 211A0111 0004	01 IMPERIA MAQUINA DE PASTA DELUX	6,494.84
1246 211A0111 0005	01 MOLINO PARA GRANOS DE 1/3 HP	5,300.00
1246 211A0112 0001	01 ESTUFA CON 04 QUEMADORES DE ACERO INOXIDABLE	11,234.60
1246 211A0112 0002	01 CAMPANA DE EXTRACTOR DE HUMO EN ACERO INOXIDABLE	7,683.00
1246 211A0112 0003	01 COMPRESOR EVANS MONO DE 2 CILINDROS	7,076.66
1246 211A0112 0004	01 BATIDORA KICHEND AID PROFESIONAL	8,650.00
1246 211A0114 0002	01 BALANZA ANALITICA DE 310 GR. MARCA OHAUS MOD. DV314C	87,141.32
1246 211A0114 0004	01 BALANZA DE HUMEDAD ELECTRONICA, CAPACIDAD DE 50 GR, SENCIBILIDAD 5 MG, RANGO DE HUMEDAD 0.01% A 100%. MARCA VELAB MOD VE-50-5	21,911.82
1246 211A0114 0005	01 BAÑO MARIA DIGITAL DE 2 PLAZAS, 1 TINA DE 5 LITROS Y 1 TINA DE 10 LITROS. MARCA LAB-LINE MOD. 18802AQ	43,053.57
1246 211A0114 0006	01 ESTUFA UNIVERSAL CON CIRCULACION FORZADA, CON TWIN DISPLAY, VOLUMEN 749L, 3 X 220V, 60 HZ, 7000W. MARCA MEMMERT MOD.UF750PLUS	175,199.29
1246 211A0114 0007	01 ESPECTROFOTOMETRO RANGO UV Y VISIBLE. MARCA VELAB MOD. VE-5600UV	60,729.48
1246 211A0114 0008	05 TAMICES DE ACERO INOXIDABLE DE 12 PULGADAS MALLA 10, MARCA TYLER	16,119.24
1246 211A0114 0009	05 TAMICES DE ACERO INOXIDABLE DE 12 PULGADAS MALLA 20, MARCA TYLER	16,119.24
1246 211A0114 0010	05 TAMICES DE ACERO INOXIDABLE DE 12 PULGADAS MALLA 60, MARCA TYLER	16,119.24
1246 211A0114 0011	05 TAMICES DE ACERO INOXIDABLE DE 12 PULGADAS MALLA 100, MARCA TYLER	16,119.24



SISTEMA CONTABLE 2020
RELACIÓN DE BIENES MUEBLES QUE COMPONEN SU PATRIMONIO

Página 16 de 19

Cuenta Pública al 31 de diciembre de 2020

Hora: 12:48:49p. m.

Fecha: 11/02/2021

Código	Descripción del Bien	Valor en Libros
1246 211A0114 0012	05 TAMICES DE ACERO INOXIDABLE DE 12 PULGADAS MALLA 200, MARCA TYLER	18,750.99
1246 211A0114 0013	05 TAMICES DE ACERO INOXIDABLE DE 12 PULGADAS MALLA 325, MARCA TYLER	28,126.46
1246 211A0114 0014	01 AGITADOR DE TAMICES PORTATIL PARA ANALISIS DE PRUEBA DE PARTICULAS, MARCA TYLER MOD. RX-812	35,227.16
1246 211A0114 0016	02 MEDIDOR MULTIPARAMETRICO PARA LA DETERMINACION DE PH, CONDUCTIVIDAD, TEMPERATURA Y ORP. DIMENSIONES DE 190X85X85MM. PESO DE 260G, BATERIA DE 1.5 V. MARCA HANNA MOD.HI98204	7,576.68
1246 211A0114 0017	01 SISTEMA DE DESTILACION DE NITROGENO-PROTEINA TIPO KJELDAHL PARA 6 UNIDADES COMBINADAS. MARCA NOVATECH MOD.KJ6C	108,728.34
1246 211A0114 0018	01 FOTOMETRO MULTIPARAMETRICO DE MESA PARA DETERMINACION DE DQO, AMONIACO, CLORO, NITRATOS, NOTROGENO TOTAL, FOSFORO. MARCA HANNA MOD.HI83224	28,805.09
1246 211A0114 0019	01 PARRILLA DE CALENTAMIENTO CON AGITACION, CONTROL DIGITAL Y CUBIERTA DE CERAMICA, TEMPERATURA MAX 550°C PLATO CUADRADO. MARCA SCIENCE MED MOD.H550 PRO	12,113.02
1246 211A0114 0020	01 TERMOAGITADOR CON CONTROL DIGITAL, 200 °C TEMPERATURA MAXIMA, MARCA SCIENCE MED MOD.CVP-3250B	5,645.44
1246 211A0114 0021	05 MOCROSCOPIO BIOLOGICO Y ESTEREOSCOPIO DUAL. MARCA VELAB MOD.VE-S4D	172,651.50
1246 211A0114 0022	01 CAMPANA DE FLUJO LAMINAR HORIZONTAL ACERO ESMALTADO PARA EL CONTROL DE LA CONTAMINACION MICROBIOLOGICA CON FILTRO ABSOLUTO HEPA. MARCA NOVATECH MOD. CFLH-120E	68,234.10
1246 211A0114 0023	01 REFRIGERADOR VOLUMEN DE 230 LITROS. MARCA IMBERA MOD. VR-08	13,409.60
1246 211A0114 0024	01 CENTRIFUGA ELECTROMAGNETICA. MARCA CRM GLOBE MOD. CENTRIFICIENT IV	52,507.98
1246 211A0114 0025	01 AUTOCLAVE HORIZONTAL SEMIAUTOMATICA EN ACERO INOXIDABLE DE 60 LTS. MARCA NOVATECH MOD.EV-36D	124,796.00
1246 211A0114 0026	01 ESTACION METEREologica PLUS INALAMBRICA (SOL+UV). INCLUYE TRIPIE DE MONTAJE (T.E. 30 DIAS NATURALES), MARCA DAVIS MOD.VANTAGE PRO 2	28,260.04
1246 211A0114 0027	01 EXTRACTOR MARCA WEG 3/4 HP MODELO: N7518OS1PA56SP	17,300.00
1246 211A0114 0028	01 EXTRACTOR DE JUGO TUR	2,695.45
1246 21582520 0002	1 TORNO ENGRANADO 12"X36" TITANIUM	97,936.94
1246 21582520 0003	1 EMBUDIDORA INDUSTRIAL CON 4 EMBUDOS	14,152.00
1246 21582520 0004	1 EQUIPO LIVIANO PARA MUESTREO DE SUELOS: TRIPIE CONPOLEA, MARTINETE CON CABEZA GOLPEADORA, PENETRÓMETRO ESTÁNDAR	170,463.30
1246 21582520 0005	1 ETIQUETADORA SEMIAUTOMÁTICA DE BOTELLAS REDONDAS DIÁMETRO DEL CUELLO DE BOTELLA APLICABLE: DIÁMETRO EXTERNO DE 20 ~ 140 (MM) ALTURA DE 20 ~ 300 (MM)	31,318.84
1246 21582520 0006	1 HORNO ELÉCTRICO DE 50 A 225 OC. CONTROL DIGITALCIRCULACIÓN FORZADA, INTERIORES 66X51X61 CM	61,687.68
1246 21582520 0007	1 MÁQUINA EXTRUSORA PARA ALIMENTOS CON DIFERENTES MOLDES MSI	17,816.44
1246 21582520 0008	1 MARCO DE COMPRESIÓN MULTIVELOCIDADES	122,759.08
1246 21582520 0009	1 PRENSA DIGITAL VERSÁTIL PARA ENSAYE A COMPRESIÓN CON UNIDAD HIDRÁULICA INDEPENDIENTE Y MARCO PARA FLEXIÓN, ALCANCE DE MEDICIÓN 200 TONELADAS.	476,439.29
1246 21582520 0010	2 PRENSA MECÁNICA PARA ENSAYE A COMPRESIÓN TIPO CBR DE 45 KN	98,113.07
1246 21582520 0011	1 PRENSA PORTER CON ALCANCE DE MEDICIÓN DE 50 TON	150,572.64
1246 21582520 0012	1 SELLADORA DE BANDA CONTINUA DILITOLS MODELO 2 EN 1	5,079.64
1246 21582520 0013	4 TEODOLITO TELESCOPIO 30X	124,871.69



SISTEMA CONTABLE 2020
RELACIÓN DE BIENES MUEBLES QUE COMPONEN SU PATRIMONIO


Página 17 de 19

Cuenta Pública al 31 de diciembre de 2020

Hora: 12:48:49p. m.

Fecha: 11/02/2021

Código	Descripción del Bien	Valor en Libros
1246 24000115 0002	01 PRENSA MANUAL ANALOGA	83,786.80
1246 24000115 0003	01 BOMBA DE 3 H9	9,000.00
1246 24000115 0004	01 BOMBA SUMERGIBLE DE 3"	7,000.00
1246 311A0114 0002	03 TEODOLITO ELECTRONICO GEO ECO, MOD. DT5 CALIBRADO, CON 01 TRIPIE D ALUMINO Y 01 CINTA DE ACERO DE 30MTS	50,460.00
1246 311A0114 0003	01 KIT REVOLVEDORA PARA CONCRETO JOPER CLASIC	23,932.01
1246 34000115 0002	01 TEODOLITO ELECTRONICO MARCA GEO ECO, MODELO DT5, CALIBRADO. SERIE 112856	17,400.00
1246 34000115 0003	01 NIVEL AUTOMATICO FIJO, MARCA SOKKIA, MODELO B30 COMPLETO, CALIBRADO. SERIE 227087	7,540.00
1246 34000115 0004	01 GPS MARCA MAGUELLAN MODELO EXPLORIST PRO 10. SERIE 0152000030522	15,000.01
1246 411A0106 0001	1 Equipo Minisplit Totaline 18000 BTU HW	8,800.00
1246 411A0109 0001	10 MINI SPLIT CONFORT STAR 36000 BTUS. MOD. BAR36 1F/208-230V/60HZ.	127,499.93
1246 411A0109 0002	3 PIEZAS MINI SPLIT COMFORT STAR 24000 BTU'S CSC1024CD 220V/1F/60HZ.	25,649.99
1246 411A0110 0001	1 EXTRACTOR S&P HXM-350 AXIAL 1.800 M3/HR	3,132.00
1246 411A0110 0002	1 MINI SPLIT COMFORT STAR 1200	5,400.00
1246 411A0110 0003	01 MINI SPLIT COMFORT STAR	21,944.01
1246 411A0114 0002	03 EQUIPOS DE A/A TIPO MINISPLIT DE 60,000 BTUS MODELO PISO TECHO, MARCA MIRAGE.	107,570.87
1246 41582520 0002	1 CONGELADOR HORIZONTAL 7	8,120.00
1246 41582520 0003	1 CONGELADOR HORIZONTAL TAPA SÓLIDA. CAPACIDAD DE 13.4 PIES CÚBICOS	8,700.00
1246 41582520 0004	1 REFRIGERADOR/CONGELADOR 2 PUERTAS 15 FT	52,200.00
1246 44000115 0002	01 COMPRESOR DE 62 000 BTU'S	45,000.00
1246 44000115 0003	01 COMPRESORES PARA AIRE ACONDICIONADO TIPO CONSOLA DE 60 000 BTUS	35,000.00
1246 511A0106 0003	1 Conmutador telefonico marca panasonic	29,810.00
1246 511A0106 0004	1 Modulo de expansión KXTD174 para 16 extensiones	10,580.00
1246 511A0106 0005	1 Switch 3com Superstack 3 3250 de 48 ptos Ethernet 10 base-T	10,593.52
1246 511A0108 0004	1 Router Linksys banda ancha Inalambrico 4 ptos Giga 300 mps. N/P:WRT350N.QO1H00791	2,593.25
1246 511A0110 0002	1 ESTACION BASE MARCA PROXIM MOD. TSUNAMI MO-8100 MULTIPUNTO	104,987.46
1246 511A0110 0003	5 PUNTOS DE ACCESO MARCA PROXIM MOD. TSUNAMI MP-8150	112,915.68
1246 511A0110 0004	06 PUNTOS DE ACCESO MARCA PROXIM/ORINOCO AP-8000 WD	82,864.57
1246 511A0110 0006	2 ACCESS POINT MRCA CISCO MODELO WAP4410N WIRELESS-N	6,092.23
1246 511A0110 0007	04 3COM BASELINE SWITCH 2816, N/P 3CBLUG16A CON 16 PUERTOS	14,268.00
1246 511A0110 0008	1 PLOTTER HP TIPO 44"	80,446.00
1246 511A0111 0001	02 GPS MAGELLAN MOD MOBILE MAPPER 6 No. 0143524362800 Y 0143524362589	24,000.00
1246 511A0111 0002	01 DVR MOVIL HIKVISION	24,688.28
1246 511A0114 0002	04 RADIO PORTATIL MARCA HYT MODELO TC320 CON ACCESORIOS	8,352.00
1246 511A0114 0003	03 GPS NAVEGADOR MAGUELLAN, MOD. EXPLORIST 510	15,000.00
1246 54000115 0002	01 LECTORA DE TARJETA RFID DE 12 MTS DE ALCANCE UHF 900 MHZ.	19,191.43
1246 611A0108 0004	1 NO Break c/reg T1500 VA Respaldo 60 min 10 cont	3,099.00
1246 611A0110 0001	2 NO BREAK MARCA VICA MODELO SMART LCD 2200	8,117.91



SISTEMA CONTABLE 2020
RELACIÓN DE BIENES MUEBLES QUE COMPONEN SU PATRIMONIO

Página 18 de 19

Cuenta Pública al 31 de diciembre de 2020

Hora: 12:48:49p. m.

Fecha: 11/02/2021

Código	Descripción del Bien	Valor en Libros
1246 611A0111 0001	LIEBERT PSI 1000VA 120V 15/05 SAI PS1000RT3-120 XR DE LINEA INTERACTIVA PARA MONTAJE EN RACK	30,154.07
1246 611A0112 0001	02 SOPORTE MOTORIZADO SKY DOOR TODOVISUAL	33,872.00
1246 611A0112 0002	05 FUENTE DE PODER REGULADA 6,10 O 30 AMPS	16,949.98
1246 611A0113 0002	01 MEDIDOR DE PH/EC/TDS TEMPERATURA	5,192.33
1246 611A0113 0003	02 BAFLE CERWIN VEGA	19,900.00
1246 611A0113 0004	01 MICROFONO INALAMBRICO SHURE	8,500.00
1246 611A0113 0005	01 MICROFONO INALAMBRICO SHURE	4,920.00
1246 611A0113 0006	01 MEZCLADORA YAMAHA	2,490.00
1246 61582520 0026	1 ANALIZADOR DE RED, MEDIDOR DE ENERGÍA POLIFÁSICO, MODELO ELITEPRO EXC-U-N-C CON TRES CANALES DE VOLTAJE Y 4 CANALES DE CORRIENTE	78,880.00
1246 61582520 0028	2 OSCILOSCOPIO 200 MHZ BANDWIDTH., REAL-TIME SAMPLING RATE UP TO 1 GS/S. RECORD LENGTH UP TO 14 MPTS	18,560.00
1246 61582520 0029	1 SISTEMA FOTOVOLTAICO INTERCONECTADO A LA RED, 10 KW	174,000.00
1246 61582520 0030	1 AEROGENERADOR 1 KW, TIPO DE UNIDAD: GENERADOR EÓLICO HORIZONTAL. POTENCIA DEL GENERADOR: 1000 Y 2000 WATTS	58,000.00
1246 61582520 0031	3 INVERSOR, ONDA SENOIDAL PURA MODIFICADA 24VCD A 110 VCA DE 1000 W	20,880.00
1246 61582520 0032	1 KIT ELÉCTRICO	34,800.00
1246 61582520 0033	2 MULTÍMETRO FLUKE	16,240.00
1246 64000115 0002	01 COMPRESOR 1/4 HP DE DIAFRAGMA 954 GONI	2,463.90
1246 64000115 0003	01 COMPRESOR GONI 2HP 91004	2,940.52
1246 64000115 0004	01 TALADRO BANCO TRUPER 300W TB512A	3,231.40
1246 64000115 0005	01 ROTOMARTILLO 1/2 URREA RM812B	2,814.72
1246 64000115 0006	01 SIERRA INGLETE 12 CORTE ALUM TPR 12463	10,209.00
1246 64000115 0007	01 ROTOMARTILLO INALAMBRICO TRUPER 11808	4,551.00
1246 64000116 0002	01 BOMBA M. ET HOR 60 GPM 3.0 HP	8,184.33
1246 64000116 0003	03 JUEGO DE SISTEMAS DE LISTON-PORTAFUSIBLES, POR CORTO CIRCUITOS PARA 15 KVA TRIFASICO PARA LINEA DE ALTA TENSION EN SUBESTACION TIPO POSTE	23,611.80
1246 64000116 0004	03 APARTARAYOS PARA 15 KVA A 13,200 VILTS PARA TIPO SUBESTACION	16,878.00
1246 711A0108 0001	2 Compresores LG mod. 2520UNDR2CA Scroll 5 T.R.	18,114.48
1246 711A0110 0001	PODADORA MARCA POLAN PRO 6.25 H.P	6,575.00
1246 711A0110 0003	ROTOMARTILLO SDS PLUS	2,710.05
1246 711A0110 0004	COMPRESOR SCROLL MARCA LG MOD. 2520UNDR2CA DE 5 TR TRIFASICO	9,906.40
1246 711A0110 0005	1 COMPRESOR SCROLL MARCA LG MOD 2520UDR2CA DE 5 TR	9,906.40
1246 711A0110 0006	01 BOMBA MOD 3, HP 220/440/V	14,524.13
1246 711A0112 0001	02 FREGADERO PARA LAVADO DE 02 OLLAS	24,732.00
1246 711A0114 0003	03 DISTANCIOMETRO LEICA, MOD. DISTO D210	8,700.00
1246 711A0114 0004	01 PLANTA PARA SOLDAR SD 300 AM S/C SUPERDELTA, TIPO TRANSFORMADOR	4,188.01
1246 71582520 0002	1 TROQUELADORA DE 3 TONS REFORZADA	48,845.74
1246 71582520 0003	1 CORTADORA DE DISCO DE 70 MM MCA. TITANIUM	43,738.44
1246 71582520 0004	1 SIERRA CINTA HORIZONTAL VERT. TITANIUM	28,348.31
1246 71582520 0005	1 TALADRO RADIAL DE 1M.	131,631.70



SISTEMA CONTABLE 2020
RELACIÓN DE BIENES MUEBLES QUE COMPONEN SU PATRIMONIO
Cuenta Pública al 31 de diciembre de 2020

Página 19 de 19

Hora: 12:48:49p. m.

Fecha: 11/02/2021

Código	Descripción del Bien	Valor en Libros
1246 71582520 0006	1 PERFILADORA 9X49 MCA. TITANIUM	127,049.58
1246 71582520 0007	1 TALADRO ENGRANDADO DE BANCO TITANIUM	46,052.00
1246 71582520 0008	1 TALADRO DE COLUMNA M.TITANIUM	16,153.12
1246 71582520 0009	1 EMPACADORA SELLADORA AL ALTO VACIO DZ400 CRT TINA GRANDE	40,394.68
1246 71582520 0010	1 ROLADORA DE LAMINA, MÁQUINA DOBLADORA DE 3 RODILLOS DE ACERO DE ALTA RESISTENCIA	36,698.74
1246 71582520 0011	1 REMACHADORA, NEUMÁTICA, ALTURA 6-1/2 PULG., DIÁ. 3/16 PULG., DIÁ. DE REMACHE CIEGO 1/8 PULG.,	3,596.00
1246 71582520 0012	1 PRENSA TIPO H	4,959.29
1246 71582520 0013	1 KIT DE 7 HERRAMIENTAS CON 1 PILA AH Y 2 PILAS AH	14,210.00
1246 71582520 0014	1 JUEGO DE HERRAMIENTAS PARA TALLER 170 PIEZA	7,540.00
1246 71582520 0015	6 UNIDAD DE GPS PORTÁTIL A COLOR,+ GLONASS + + GALILEO + WAAS	33,327.96
1246 71582520 0016	1 SOLDADORA, BAJO NIVEL DE SALPICADURA Y UN AMPLIO RANGO DE VOLTAJE	19,080.61
1246 71582520 0017	1 SOLDADORA AUTÓGENA, EQUIPO DE OXICORTE TIPO VICTOR.	5,800.00
1246 71582520 0018	2 CONTROLADOR, CARGA MPPT 12, 24,36, 48 VCD A 60 A	6,960.00
1246 74000115 0002	01 TORNILLO BANCO TA-8 TRUPER 18595	4,797.01
1246 74000115 0003	01 DESBROZADORA BUCLE WINPRO	3,500.00
1246 74000115 0004	01 DESBROZADORA BUCLE MARCA STHIL	2,500.00
1246 74000115 0005	01 TALADRO ROTOMARTILLO 500 WATTS 1/2 ESTUCHE	5,360.17
1246 74000116 0002	01 TALADRO INDUSTRIAL R/MARTILLO	3,944.00
1246 911A0110 0001	01 ESCALERA DE EXTENCION DE 7.5 MTS, SEPARABLES CON CHAROLA DE TRABAJO	4,341.88
1246 91582520 0004	1 ESTACIÓN METEREOLÓGICA	39,672.00
1246 91582520 0005	1 ESTACIÓN METEOROLÓGICA INALÁMBRICA SOLAR	14,105.02


 Juana Cruz Cancino

Directora General


 Julio César Gutiérrez Morales

Subdirector Administrativo

"Bajo protesta de decir verdad declaramos que los Estados Financieros y sus notas, son razonablemente correctos y son responsabilidad del emisor".


SISTEMA CONTABLE 2020
RELACIÓN DE BIENES INMUEBLES QUE COMPONEN SU PATRIMONIO
Cuenta Pública al 31 de diciembre de 2020

Página 1 de 1


Hora: 12:49:58p. m.

Fecha: 11/02/2021

Código	Descripción del Bien	Valor en Libros
1233	Edificios no Habitacionales	60,036,183.12
1233 111A0106 0001	Edificio A	10,085,311.04
1233 111A0106 0002	Edificio B	11,397,769.16
1233 111A0109 0001	Laboratorio Multidisciplinario de Ingeniería Industrial	1,888,464.02
1233 111A0109 0002	Taller de Alimentos que incluye 5 anexos (Frutas y Hortalizas, Carnes, Lacteos, C y C, Alm Laboratorio)	2,490,096.37
1233 111A0112 0001	EDIFICIO C	20,720,416.09
1233 111A0114 0002	ANDADOR DE LA CIENCIA	647,993.40
1233 111A0114 0003	DOMO CON TENSOESTRUCTURA PARA USOS MULTIPLES	1,414,168.60
1233 111A0114 0004	REMODELACION Y AMPLIACION DEL ESTACIONAMIENTO	1,221,828.00
1233 12000112 0001	CENTRO DE INCUBACION DE EMPRESAS Y CAFETERIA	4,670,136.44
1233 12000114 0001	CENTRO DE INFORMACION (INIFECH)	5,500,000.00



 Juana Cruz Cancino
 Directora General



 Julio César Gutiérrez Morales
 Subdirector Administrativo

"Bajo protesta de decir verdad declaramos que los Estados Financieros y sus notas, son razonablemente correctos y son responsabilidad del emisor".

SISTEMA CONTABLE 2020

RELACIÓN DE ACTIVOS INTANGIBLES QUE COMPONEN SU PATRIMONIO


Cuenta Pública al 31 de diciembre de 2020

Página 1 de 1

Hora: 12:50:25p. m.

Fecha: 11/02/2021

Código	Descripción del Bien	Valor en Libros
1251	Software	359,855.40
1251 111A0106 0001	1 Programa Informatico para contabilidad Conta 2000	11,228.00
1251 111A0106 0002	1 Prog Informatico Nómina Windows 2000 sist. marca control 2000	6,601.00
1251 111A0106 0003	1 Sistema SIE 2004 Servicios Escolares	20,778.20
1251 111A0107 0001	1 Software Nomiplus control de asistencia	6,428.50
1251 111A0108 0001	1 SQL Server Standar EDTN 2008	7,923.50
1251 111A0108 0002	1 Visual Studio PRO 2008	11,157.30
1251 111A0109 0001	1 Sofwere Tarificador de llamadas Telefónicas de 25 ext UR25 Reportel V.6. serie 3240	2,925.86
1251 111A0109 0002	16 Software Microsoft MS Office Profesional Plus 2007	26,551.20
1251 111A0109 0003	1 SOFTWARE SIABUC 8	5,850.00
1251 111A0109 0004	1 SOFTWARE MASTERWEB NIVEL LICENCIAMIENTO 2	36,656.25
1251 111A0110 0001	1 SOFTWARE DE CTRL DE ASISTENCIA NOMIPLUS TA.NET STD 1	7,186.20
1251 111A0110 0002	1 SOFTWARE MICROCOFT MS OFFICE PROFESIONAL 2010 CON 96 LICENCIAS	96,831.00
1251 111A0110 0003	1 SOFTWARE CIVILCAD VERSION 2008 CON 16 LICENCIAS MARCA ARQCOM	44,694.80
1251 111A0110 0004	1 SOFTWARE CARTALINX CON LICENCIAMIENTO ACADEMICO MARCA CLARKLABS	4,468.32
1251 111A0110 0005	01 SOFTWARE IDRISI TAIGA VERSION ACADEMICA 15 LICENCIAS	54,837.84
1251 111A0112 0001	01 TARIFICADOR EMPRESARIAL	4,925.07
1251 111A0114 0002	01 EMOTIV SDK DEVELOPER EDITION PARA EPOC	10,812.36
1254	Licencias	334,526.60
1254 11582520 0002	100 LICENCIA SOLIDWORKS EDUCACIONAL SALÓN PARA 100	56,840.00
1254 11593216 0002	1 SOLUCION WEBEX TRAINIG CENTER LICENCIA NOMBRADA CAPACIDAD DE 30 PARTICIPANTES, HERRAMIENTAS DE CHAT SONDEOS, ASITENCIAS, Y ANOTACION: DOCUMENTOS, APLICACIONES Y ESCRITORIOS COMPARTIDOS EN TIEMPO REAL. SUSCRIPCION POR DOS AÑOS.	277,686.60


 Juana Cruz Cancino
 Directora General


 Julio Cesar Gutierrez Morales
 Subdirector Administrativo

"Bajo protesta de decir verdad declaramos que los Estados Financieros y sus notas, son razonablemente correctos y son responsabilidad del emisor".

FORMATOS - LDF

Concepto	31 de diciembre de 2020	31 de diciembre de 2019	Concepto	31 de diciembre de 2020	31 de diciembre de 2019
ACTIVO			PASIVO		
Activo Circulante			Activo Circulante		
Efectivo y Equivalentes	28,981,629.23	11,738,363.56	Cuentas por Pagar a Corto Plazo	15,011,200.73	4,129,226.80
Efectivo			Servicios Personales por Pagar a Corto Plazo	669,965.17	
Bancos/Tesorería			Proveedores por Pagar a Corto Plazo	10,451,847.09	46,160.02
Bancos/Dependencias y Otros	20,192,284.82	4,828,983.29	Contratistas por Obras Públicas por Pagar a Corto Plazo		
Inversiones Temporales (Hasta 3 Meses)			Participaciones y Aportaciones por Pagar a Corto Plazo		
Fondos con Afectación Específica	8,771,094.41	6,891,130.27	Transferencias Otorgadas por Pagar a Corto Plazo		
Depósitos de Fondos de Terceros en Garantía y/o Administración	18,250.00	18,250.00	Intereses, Comisiones y Otros Gastos de la Deuda Pública por Pagar a Corto Plazo		
Otros Efectivos y Equivalentes			Retenciones y Contribuciones por Pagar a Corto Plazo	3,839,317.32	15,236.21
Derechos a Recibir Efectivo o Equivalentes	21,131.80	35,199.34	Devoluciones de la Ley de Ingresos por Pagar a Corto Plazo		
Inversiones Financieras de Corto Plazo			Otras Cuentas por Pagar a Corto Plazo	50,071.15	4,067,830.57
Cuentas por Cobrar a Corto Plazo	21,131.80	7,368.58	Documentos por Pagar a Corto Plazo	0.00	0.00
Deudores Diversos por Cobrar a Corto Plazo		27,830.76	Documentos Comerciales por Pagar a Corto Plazo		
Ingresos por Recuperar a Corto Plazo			Documentos con Contratistas por Obras Públicas por Pagar a Corto Plazo		
Deudores por Anticipos de la Tesorería a Corto Plazo			Otros Documentos por Pagar a Corto Plazo		
Préstamos Otorgados a Corto Plazo			Porción a Corto Plazo de la Deuda Pública a Largo Plazo	0.00	0.00
Otros Derechos a Recibir Efectivo o Equivalentes a Corto Plazo			Porción a Corto Plazo de la Deuda Pública		
Derechos a Recibir Bienes o Servicios	10,000.00	22,846.20	Porción a Corto Plazo de Arrendamiento Financiero		
Anticipos a Proveedores por Adquisición de Bienes y Prestación de Servicios a Corto Plazo	10,000.00	22,846.20	Títulos y Valores a Corto Plazo	0.00	0.00
Anticipo a Proveedores por Adquisición de Bienes Inmuebles y Muebles a Corto Plazo			Pasivos Diferidos a Corto Plazo	0.00	0.00
Anticipo a Proveedores por Adquisición de Bienes Intangibles a Corto Plazo			Ingresos Cobrados por Adelantado a Corto Plazo		
Anticipo a Contratistas por Obras Públicas a Corto Plazo			Intereses Cobrados por Adelantado a Corto Plazo		
Otros Derechos a Recibir Bienes o Servicios a Corto Plazo			Otros Pasivos Diferidos a Corto Plazo		
Inventarios	0.00	0.00	Fondos y Bienes de Terceros en Garantía y/o Administración a Corto Plazo	0.00	0.00
Inventario de Mercancías para Venta			Fondos en Garantía a Corto Plazo		
Inventario de Mercancías Terminadas			Fondos en Administración a Corto Plazo		
Inventario de Mercancías en Proceso de Elaboración			Fondos Contingentes a Corto Plazo		
Inventario de Materias Primas, Materiales y Suministros para Producción			Fondos de Fideicomisos, Mandatos y Contratos Análogos a Corto Plazo		
Bienes en Tránsito			Otros Fondos de Terceros en Garantía y/o Administración a Corto Plazo		
Almacenes	0.00	0.00	Valores y Bienes en Garantía a Corto Plazo		
Estimación por Pérdida o Deterioro de Activos Circulantes	0.00	0.00	Provisiones a Corto Plazo	0.00	0.00
Estimaciones para Cuentas Incobrables por Derechos a Recibir Efectivo o Equivalentes			Provisión para Demandas y Juicios a Corto Plazo		
Estimación por Deterioro de Inventarios			Provisión para Contingencias a Corto Plazo		
Otros Activos Circulantes	0.00	0.00	Otras Provisiones a Corto Plazo		
Valores en Garantía			Otros Pasivos a Corto Plazo	0.00	0.00
Bienes en Garantía (excluye depósitos de fondos)			Ingresos por Clasificar		
Bienes Derivados de Embargos, Decomisos, Aseguramientos y Dación en Pago			Recaudación por Participar		
Adquisición con Fondos de Terceros			Otros Pasivos Circulantes		
Total de Activos Circulantes	29,012,761.03	11,796,409.10	Total de Pasivos Circulantes	15,011,200.73	4,129,226.80
Activo No Circulante			Pasivo No Circulante		
Inversiones Financieras a Largo Plazo			Cuentas por Pagar a Largo Plazo		
Derechos a Recibir Efectivo o Equivalentes a Largo Plazo	109,439.70	84,972.27	Documentos por Pagar a Largo Plazo		
Bienes Inmuebles, Infraestructura y Construcciones en Proceso	60,036,183.12	60,036,183.12	Deuda Pública a Largo Plazo		
Bienes Muebles	39,235,637.82	31,976,944.01	Pasivos Diferidos a Largo Plazo	297,544.29	96,479.67
Activos Intangibles	694,382.00	637,542.00	Fondos y Bienes de Terceros en Garantía y/o Administración a Largo Plazo	45,044.57	45,044.57
Depreciación, Deterioro y Amortización Acumulada de Bienes			Provisiones a Largo Plazo	32,431.09	37,096.49
Activos Diferidos	22,846.20		Total de Pasivos No Circulantes	375,019.95	178,620.73
Estimación por Pérdida o Deterioro de Activos no Circulantes			Total del Pasivo	15,386,220.68	4,307,847.53
Otros Activos no Circulantes			HACIENDA PÚBLICA / PATRIMONIO		
Total de Activos No Circulantes	100,098,488.84	92,735,641.40	Hacienda Pública/Patrimonio Contribuido	0.00	0.00
Total del Activo	129,111,249.87	104,532,050.50	Aportaciones		
			Donaciones de Capital		
			Actualización de la Hacienda Pública/Patrimonio		
			Hacienda Pública/Patrimonio Generado	113,725,029.19	100,224,202.97
			Resultados del Ejercicio (Ahorro/Desahorro)	13,486,812.80	192,780.70
			Resultados de Ejercicios Anteriores	100,238,216.39	100,031,422.27
			Revalúos		
			Reservas		
			Rectificaciones de Resultados de Ejercicios Anteriores		
			Exceso o Insuficiencia en la Actualización de la Hacienda Pública/Patrimonio	0.00	0.00
			Resultado por Posición Monetaria		
			Resultado por Tenencia de Activos no Monetarios		
Total de Activos No Circulantes	100,098,488.84	92,735,641.40	Total Hacienda Pública/Patrimonio	113,725,029.19	100,224,202.97
Total del Activo	129,111,249.87	104,532,050.50	Total del Pasivo y Hacienda Pública/Patrimonio	129,111,249.87	104,532,050.50

Juana Cruz Cancino
Directora General

Julio César Gutiérrez Morales
Subdirector Administrativo



GOBIERNO CONSTITUCIONAL DEL ESTADO DE CHIAPAS
INSTITUTO TECNOLÓGICO SUPERIOR DE CINTALAPA

SISTEMA CONTABLE 2020

INFORME ANALÍTICO DE LA DEUDA PÚBLICA Y OTROS PASIVOS
DEL 1o. DE ENERO AL 31 DE DICIEMBRE DE 2020

Página 1 de 1
 Fecha: 11/02/2021
 LDF-2

Denominación de la Deuda Pública y Otros Pasivos	Saldo al 31 de diciembre de 2019	Disposiciones del Periodo	Amortizaciones del Periodo	Revaluaciones, Reclasificaciones y Otros Ajustes	Saldo Final del Periodo	Pago de Intereses del Periodo	Pago de Comisiones y demás costos asociados durante el Periodo
Deuda Pública	0.00	0.00	0.00	0.00	0.00	0.00	0.00
Corto Plazo	0.00	0.00	0.00	0.00	0.00	0.00	0.00
Instituciones de Crédito							
Títulos y Valores							
Arrendamientos Financieros							
Largo Plazo	0.00	0.00	0.00	0.00	0.00		
Instituciones de Crédito							
Títulos y Valores							
Arrendamientos Financieros							
Otros Pasivos	4,307,847.53				15,386,220.68		
Total de la Deuda Pública y Otros Pasivos	4,307,847.53	0.00	0.00	0.00	15,386,220.68	0.00	0.00

Deuda Contingente (Informativo)

Valor de Instrumentos Bono Cupón Cero (Informativo)

- Instrumento Bono Cupón Cero 1, Banobras
- Instrumento Bono Cupón Cero 2, Banobras

Obligaciones a Corto Plazo	Monto Contratado	Plazo Pactado	Tasa de Interés	Comisiones y Costos Relacionados	Tasa Efectiva
Obligaciones a Corto Plazo (informativo)					

Juana Cruz Cancino
 Directora General

Julio César Gutiérrez Morales
 Subdirector Administrativo



**GOBIERNO CONSTITUCIONAL DEL ESTADO DE CHIAPAS
INSTITUTO TECNOLÓGICO SUPERIOR DE CINTALAPA**

**SISTEMA CONTABLE 2020
INFORME ANALÍTICO DE OBLIGACIONES DIFERENTES DE FINANCIAMIENTOS
DEL 1o. DE ENERO AL 31 DE DICIEMBRE DE 2020**

Fecha: 11/02/2021
LDF-3

Página 1 de 1
11/02/2021
LDF-3

DENOMINACIÓN DE LAS OBLIGACIONES DIFERENTES DE FINANCIAMIENTO	FECHA DEL CONTRATO	FECHA DE INICIO DE OPERACIÓN DEL PROYECTO	FECHA DE VENCIMIENTO	MONTO DE LA INVERSIÓN PACTADO	PLAZO PACTADO	MONTO PROMEDIO MENSUAL DEL PAGO DE LA CONTRAPRESTACIÓN	MONTO PROMEDIO MENSUAL DEL PAGO DE LA CONTRAPRESTACIÓN CORRESPONDIENTE AL PAGO DE INVERSIÓN	MONTO PAGADO DE LA INVERSIÓN AL 31 DE DICIEMBRE DE 2020	MONTO PAGADO DE LA INVERSIÓN ACTUALIZADO AL 31 DE DICIEMBRE DE 2020	SALDO PENDIENTE POR PAGAR DE LA INVERSIÓN AL 31 DE DICIEMBRE DE 2020
---	--------------------	---	----------------------	-------------------------------	---------------	--	---	---	---	--

APP'S

- APP 1
- APP 2
- APP 3
- APP XX

Otros instrumentos

- Otro instrumento 1
- Otro instrumento 2
- Otro instrumento 3
- Otro instrumento XX

Total de Obligaciones Diferentes de Financiamiento



NO APLICA

SISTEMA CONTABLE 2020

Página 1 de 1

BALANCE PRESUPUESTARIO

Fecha: 11/02/2021

DEL 1o. DE ENERO AL 31 DE DICIEMBRE DE 2020

LDF 4

CONCEPTO	ESTIMADO/APROBADO	DEVENGADO	RECAUDADO/PAGADO
Ingresos Totales	59,802,376.85	72,754,008.07	72,754,008.07
Ingresos de Libre Disposición	30,488,149.85	34,518,260.36	34,518,260.36
Transferencias Federales Etiquetadas	29,314,227.00	38,235,747.71	38,235,747.71
Financiamiento Neto	0.00	0.00	0.00
Egresos Presupuestarios	59,802,376.85	84,128,998.70	84,128,998.70
Gasto No Etiquetado (sin incluir Amortización de la Deuda Pública)	30,488,149.85	46,286,715.53	46,286,715.53
Gasto Etiquetado (sin incluir Amortización de la Deuda Pública)	29,314,227.00	37,842,283.17	37,842,283.17
Remanentes del Ejercicio Anterior		15,033,626.95	15,033,626.95
Remanentes de Ingresos de Libre Disposición aplicados en el periodo		15,033,626.95	15,033,626.95
Remanentes de Transferencias Federales Etiquetadas aplicados en el periodo		0.00	0.00
Balance Presupuestario	0.00	3,658,636.32	3,658,636.32
Balance Presupuestario sin Financiamiento Neto	0.00	3,658,636.32	3,658,636.32
Balance Presupuestario sin Financiamiento Neto y sin Remanentes del Ejercicio Anterior	0.00	(11,374,990.63)	(11,374,990.63)

CONCEPTO	APROBADO	DEVENGADO	PAGADO
Intereses, Comisiones y Gastos de la Deuda	0.00	0.00	0.00
Intereses, Comisiones y Gastos de la Deuda con Gasto No Etiquetado	0.00	0.00	0.00
Intereses, Comisiones y Gastos de la Deuda con Gasto Etiquetado	0.00	0.00	0.00
Balance Primario	0.00	(11,374,990.63)	(11,374,990.63)

CONCEPTO	ESTIMADO/APROBADO	DEVENGADO	RECAUDADO/PAGADO
Financiamiento	0.00	0.00	0.00
Financiamiento con Fuente de Pago de Ingresos de Libre Disposición	0.00	0.00	0.00
Financiamiento con Fuente de Pago de Transferencias Federales Etiquetadas	0.00	0.00	0.00
Amortización de la Deuda	0.00	0.00	0.00
Amortización de la Deuda Pública con Gasto No Etiquetado	0.00	0.00	0.00
Amortización de la Deuda Pública con Gasto Etiquetado	0.00	0.00	0.00
Financiamiento Neto	0.00	0.00	0.00

CONCEPTO	ESTIMADO/APROBADO	DEVENGADO	RECAUDADO/PAGADO
Ingresos de Libre Disposición	30,488,149.85	34,518,260.36	34,518,260.36
Financiamiento Neto con Fuente de Pago de Ingresos de Libre Disposición	0.00	0.00	0.00
Financiamiento con Fuente de Pago de Ingresos de Libre Disposición	0.00	0.00	0.00
Amortización de la Deuda Pública con Gasto No Etiquetado	0.00	0.00	0.00
Gasto No Etiquetado (sin incluir amortización de la Deuda Pública)	30,488,149.85	46,286,715.53	46,286,715.53
Remanentes de Ingresos de Libre Disposición aplicados en el periodo		15,033,626.95	15,033,626.95
Balance Presupuestario de Recursos Disponibles	0.00	3,265,171.78	3,265,171.78
Balance Presupuestario de Recursos Disponibles sin Financiamiento Neto	0.00	3,265,171.78	3,265,171.78

CONCEPTO	ESTIMADO/APROBADO	DEVENGADO	RECAUDADO/PAGADO
Transferencias Federales Etiquetadas	29,314,227.00	38,235,747.71	38,235,747.71
Financiamiento Neto con fuente de Pago de Transferencias Federales Etiquetadas	0.00	0.00	0.00
Financiamiento con Fuente de Pago de Transferencias Federales Etiquetadas	0.00	0.00	0.00
Amortización de la Deuda Pública con Gasto Etiquetado	0.00	0.00	0.00
Gasto Etiquetado (sin incluir Amortización de la Deuda Pública)	29,314,227.00	37,842,283.17	37,842,283.17
Remanentes de Transferencias Federales Etiquetadas aplicados en el periodo		0.00	0.00
Balance Presupuestario de Recursos Etiquetados	0.00	393,464.54	393,464.54
Balance Presupuestario de Recursos Etiquetados sin Financiamiento Neto	0.00	393,464.54	393,464.54

Juana Cruz Cancino

Directora General

Julio César Gutiérrez Morales

Subdirector Administrativo

"Bajo protesta de decir verdad declaramos que los Estados Financieros y sus notas, son razonablemente correctos y son responsabilidad del emisor".

RUBRO DE INGRESOS	INGRESO					DIFERENCIA
	ESTIMADO	AMPLIACIONES Y REDUCCIONES	MODIFICADO	DEVENGADO	RECAUDADO	
Ingresos de Libre Disposición						
Impuestos	0.00	0.00	0.00	0.00	0.00	0.00
Cuotas y Aportaciones de Seguridad Social	0.00	0.00	0.00	0.00	0.00	0.00
Contribuciones de Mejoras	0.00	0.00	0.00	0.00	0.00	0.00
Derechos	0.00	0.00	0.00	0.00	0.00	0.00
Productos	0.00	5,274.27	5,274.27	5,274.27	5,274.27	5,274.27
Aprovechamientos	0.00	0.00	0.00	0.00	0.00	0.00
Ingresos por Venta de Bienes y Prestación de Servicios	0.00	3,259,897.51	3,259,897.51	3,259,897.51	3,259,897.51	3,259,897.51
Participaciones	0.00	0.00	0.00	0.00	0.00	0.00
Fondo General de Participaciones	0.00	0.00	0.00	0.00	0.00	0.00
Fondo de Fomento Municipal	0.00	0.00	0.00	0.00	0.00	0.00
Fondo de Fiscalización y Recaudación	0.00	0.00	0.00	0.00	0.00	0.00
Fondo de Compensación	0.00	0.00	0.00	0.00	0.00	0.00
Fondo de Extracción de Hidrocarburos	0.00	0.00	0.00	0.00	0.00	0.00
Impuesto Especial Sobre Producción y Servicios	0.00	0.00	0.00	0.00	0.00	0.00
0.136% de la Recaudación Federal Participable	0.00	0.00	0.00	0.00	0.00	0.00
3.17% Sobre Extracción de Petróleo	0.00	0.00	0.00	0.00	0.00	0.00
Gasolinas y Diésel	0.00	0.00	0.00	0.00	0.00	0.00
Fondo del Impuesto Sobre la Renta	0.00	0.00	0.00	0.00	0.00	0.00
Fondo de Estabilización de los Ingresos de las Entidades Federativas	0.00	0.00	0.00	0.00	0.00	0.00
Incentivos Derivados de la Colaboración Fiscal	0.00	0.00	0.00	0.00	0.00	0.00
Tenencia o Uso de Vehículos	0.00	0.00	0.00	0.00	0.00	0.00
Fondo de Compensación ISAN	0.00	0.00	0.00	0.00	0.00	0.00
Impuesto Sobre Automóviles Nuevos	0.00	0.00	0.00	0.00	0.00	0.00
Fondo de Compensación de Repecos-Intermedios	0.00	0.00	0.00	0.00	0.00	0.00
Otros Incentivos Económicos	0.00	0.00	0.00	0.00	0.00	0.00
Transferencias y Asignaciones	30,488,149.85	19,757,734.64	50,245,884.49	50,245,884.49	50,245,884.49	19,757,734.64
Convenios	0.00	0.00	0.00	0.00	0.00	0.00
Otros Convenios y Subsidios	0.00	0.00	0.00	0.00	0.00	0.00
Otros Ingresos de Libre Disposición	0.00	0.00	0.00	0.00	0.00	0.00
Participaciones en Ingresos Locales	0.00	0.00	0.00	0.00	0.00	0.00
Otros Ingresos de Libre Disposición	0.00	0.00	0.00	0.00	0.00	0.00
Total Ingresos de Libre Disposición	30,488,149.85	23,022,906.42	53,511,056.27	53,511,056.27	53,511,056.27	
Ingresos Excedentes de Ingresos de Libre Disposición						23,022,906.42
Transferencias Federales Etiquetadas						
Aportaciones	0.00	8,174,767.00	8,174,767.00	8,174,767.00	8,174,767.00	8,174,767.00
Fondo de Aportaciones para la Nómina Educativa y Gasto Operativo	0.00	0.00	0.00	0.00	0.00	0.00
Fondo de Aportaciones para los Servicios de Salud	0.00	0.00	0.00	0.00	0.00	0.00
Fondo de Aportaciones para la Infraestructura Social	0.00	0.00	0.00	0.00	0.00	0.00
Fondo de Aportaciones para el Fortalecimiento de los Municipios y de las Demarcaciones Territoriales del Distrito Federal	0.00	0.00	0.00	0.00	0.00	0.00
Federal	0.00	8,174,767.00	8,174,767.00	8,174,767.00	8,174,767.00	8,174,767.00
Fondo de Aportaciones Múltiples	0.00	0.00	0.00	0.00	0.00	0.00
Fondo de Aportaciones para la Educación Tecnológica y de Adultos	0.00	0.00	0.00	0.00	0.00	0.00
Fondo de Aportaciones para la Seguridad Pública de los Estados y del Distrito Federal	0.00	0.00	0.00	0.00	0.00	0.00
Fondo de Aportaciones para el Fortalecimiento de las Entidades Federativas	0.00	0.00	0.00	0.00	0.00	0.00
Convenios	29,314,227.00	746,753.71	30,060,980.71	30,060,980.71	30,060,980.71	746,753.71
Convenios de Protección Social en Salud	0.00	0.00	0.00	0.00	0.00	0.00
Convenios de Descentralización	0.00	0.00	0.00	0.00	0.00	0.00
Convenios de Reasignación	0.00	0.00	0.00	0.00	0.00	0.00
Otros Convenios y Subsidios	29,314,227.00	746,753.71	30,060,980.71	30,060,980.71	30,060,980.71	746,753.71
Fondos Distintos de Aportaciones	0.00	0.00	0.00	0.00	0.00	0.00
Fondo para Entidades Federativas y Municipios Productores de Hidrocarburos	0.00	0.00	0.00	0.00	0.00	0.00
Fondo Minero	0.00	0.00	0.00	0.00	0.00	0.00
Transferencias, Asignaciones, Subsidios y Subvenciones, y Pensiones y Jubilaciones	0.00	0.00	0.00	0.00	0.00	0.00
Otras Transferencias Federales Etiquetadas	0.00	0.00	0.00	0.00	0.00	0.00
Total de Transferencias Federales Etiquetadas	29,314,227.00	8,921,520.71	38,235,747.71	38,235,747.71	38,235,747.71	8,921,520.71
Ingresos Derivados de Financiamientos	0.00	0.00	0.00	0.00	0.00	0.00
Ingresos Derivados de Financiamientos	0.00	0.00	0.00	0.00	0.00	0.00
Total de Ingresos	59,802,376.85	31,944,427.13	91,746,803.98	91,746,803.98	91,746,803.98	31,944,427.13
Datos Informativos						
Ingresos Derivados de Financiamientos con Fuente de Pago de Ingresos de Libre Disposición	0.00	0.00	0.00	0.00	0.00	0.00
Ingresos Derivados de Financiamientos con Fuente de Pago de Transferencias Federales Etiquetadas	0.00	0.00	0.00	0.00	0.00	0.00
Ingresos Derivados de Financiamientos	0.00	0.00	0.00	0.00	0.00	0.00

Juana Cruz Cancino
Directora General

Julio César Gutiérrez Morales
Subdirector Administrativo

"Bajo protesta de decir verdad declaramos que los Estados Financieros y sus notas, son razonablemente correctos y son responsabilidad del emisor".

RUBRO DE INGRESOS	INGRESO					DIFERENCIA
	ESTIMADO	AMPLIACIONES Y REDUCCIONES	MODIFICADO	DEVENGADO	RECAUDADO	
Ingresos de Libre Disposición						
Impuestos	0.00	0.00	0.00	0.00	0.00	0.00
Cuotas y Aportaciones de Seguridad Social	0.00	0.00	0.00	0.00	0.00	0.00
Contribuciones de Mejoras	0.00	0.00	0.00	0.00	0.00	0.00
Derechos	0.00	0.00	0.00	0.00	0.00	0.00
Productos	0.00	5,274.27	5,274.27	5,274.27	5,274.27	5,274.27
Aprovechamientos	0.00	0.00	0.00	0.00	0.00	0.00
Ingresos por Venta de Bienes y Prestación de Servicios	0.00	3,259,897.51	3,259,897.51	3,259,897.51	3,259,897.51	3,259,897.51
Participaciones	0.00	0.00	0.00	0.00	0.00	0.00
Fondo General de Participaciones	0.00	0.00	0.00	0.00	0.00	0.00
Fondo de Fomento Municipal	0.00	0.00	0.00	0.00	0.00	0.00
Fondo de Fiscalización y Recaudación	0.00	0.00	0.00	0.00	0.00	0.00
Fondo de Compensación	0.00	0.00	0.00	0.00	0.00	0.00
Fondo de Extracción de Hidrocarburos	0.00	0.00	0.00	0.00	0.00	0.00
Impuesto Especial Sobre Producción y Servicios	0.00	0.00	0.00	0.00	0.00	0.00
0.136% de la Recaudación Federal Participable	0.00	0.00	0.00	0.00	0.00	0.00
3.17% Sobre Extracción de Petróleo	0.00	0.00	0.00	0.00	0.00	0.00
Gasolinas y Diésel	0.00	0.00	0.00	0.00	0.00	0.00
Fondo del Impuesto Sobre la Renta	0.00	0.00	0.00	0.00	0.00	0.00
Fondo de Estabilización de los Ingresos de las Entidades Federativas	0.00	0.00	0.00	0.00	0.00	0.00
Incentivos Derivados de la Colaboración Fiscal	0.00	0.00	0.00	0.00	0.00	0.00
Tenencia o Uso de Vehículos	0.00	0.00	0.00	0.00	0.00	0.00
Fondo de Compensación ISAN	0.00	0.00	0.00	0.00	0.00	0.00
Impuesto Sobre Automóviles Nuevos	0.00	0.00	0.00	0.00	0.00	0.00
Fondo de Compensación de Repecos-Intermedios	0.00	0.00	0.00	0.00	0.00	0.00
Otros Incentivos Económicos	0.00	0.00	0.00	0.00	0.00	0.00
Transferencias y Asignaciones	30,488,149.85	764,938.73	31,253,088.58	31,253,088.58	31,253,088.58	764,938.73
Convenios	0.00	0.00	0.00	0.00	0.00	0.00
Otros Convenios y Subsidios	0.00	0.00	0.00	0.00	0.00	0.00
Otros Ingresos de Libre Disposición	0.00	0.00	0.00	0.00	0.00	0.00
Participaciones en Ingresos Locales	0.00	0.00	0.00	0.00	0.00	0.00
Otros Ingresos de Libre Disposición	0.00	0.00	0.00	0.00	0.00	0.00
Total Ingresos de Libre Disposición	30,488,149.85	4,030,110.51	34,518,260.36	34,518,260.36	34,518,260.36	
Ingresos Excedentes de Ingresos de Libre Disposición						4,030,110.51
Transferencias Federales Etiquetadas						
Aportaciones	0.00	8,174,767.00	8,174,767.00	8,174,767.00	8,174,767.00	8,174,767.00
Fondo de Aportaciones para la Nómina Educativa y Gasto Operativo	0.00	0.00	0.00	0.00	0.00	0.00
Fondo de Aportaciones para los Servicios de Salud	0.00	0.00	0.00	0.00	0.00	0.00
Fondo de Aportaciones para la Infraestructura Social	0.00	0.00	0.00	0.00	0.00	0.00
Fondo de Aportaciones para el Fortalecimiento de los Municipios y de las Demarcaciones Territoriales del Distrito	0.00	0.00	0.00	0.00	0.00	0.00
Federal	0.00	8,174,767.00	8,174,767.00	8,174,767.00	8,174,767.00	8,174,767.00
Fondo de Aportaciones Múltiples	0.00	0.00	0.00	0.00	0.00	0.00
Fondo de Aportaciones para la Educación Tecnológica y de Adultos	0.00	0.00	0.00	0.00	0.00	0.00
Fondo de Aportaciones para la Seguridad Pública de los Estados y del Distrito Federal	0.00	0.00	0.00	0.00	0.00	0.00
Fondo de Aportaciones para el Fortalecimiento de las Entidades Federativas	0.00	0.00	0.00	0.00	0.00	0.00
Convenios	29,314,227.00	746,753.71	30,060,980.71	30,060,980.71	30,060,980.71	746,753.71
Convenios de Protección Social en Salud	0.00	0.00	0.00	0.00	0.00	0.00
Convenios de Descentralización	0.00	0.00	0.00	0.00	0.00	0.00
Convenios de Reasignación	0.00	0.00	0.00	0.00	0.00	0.00
Otros Convenios y Subsidios	29,314,227.00	746,753.71	30,060,980.71	30,060,980.71	30,060,980.71	746,753.71
Fondos Distintos de Aportaciones	0.00	0.00	0.00	0.00	0.00	0.00
Fondo para Entidades Federativas y Municipios Productores de Hidrocarburos	0.00	0.00	0.00	0.00	0.00	0.00
Fondo Minero	0.00	0.00	0.00	0.00	0.00	0.00
Transferencias, Asignaciones, Subsidios y Subvenciones, y Pensiones y Jubilaciones	0.00	0.00	0.00	0.00	0.00	0.00
Otras Transferencias Federales Etiquetadas	0.00	0.00	0.00	0.00	0.00	0.00
Total de Transferencias Federales Etiquetadas	29,314,227.00	8,921,520.71	38,235,747.71	38,235,747.71	38,235,747.71	8,921,520.71
Ingresos Derivados de Financiamientos	0.00	0.00	0.00	0.00	0.00	0.00
Ingresos Derivados de Financiamientos	0.00	0.00	0.00	0.00	0.00	0.00
Total de Ingresos	59,802,376.85	12,951,631.22	72,754,008.07	72,754,008.07	72,754,008.07	12,951,631.22
Datos Informativos						
Ingresos Derivados de Financiamientos con Fuente de Pago de Ingresos de Libre Disposición	0.00	0.00	0.00	0.00	0.00	0.00
Ingresos Derivados de Financiamientos con Fuente de Pago de Transferencias Federales Etiquetadas	0.00	0.00	0.00	0.00	0.00	0.00
Ingresos Derivados de Financiamientos	0.00	0.00	0.00	0.00	0.00	0.00

Juana Cruz Cancino
Directora General

Julio César Gutiérrez Morales
Subdirector Administrativo

"Bajo protesta de decir verdad declaramos que los Estados Financieros y sus notas, son razonablemente correctos y son responsabilidad del emisor".

RUBRO DE INGRESOS	INGRESO					DIFERENCIA
	ESTIMADO	AMPLIACIONES Y REDUCCIONES	MODIFICADO	DEVENGADO	RECAUDADO	
Ingresos de Libre Disposición						
Impuestos	0.00	0.00	0.00	0.00	0.00	0.00
Cuotas y Aportaciones de Seguridad Social	0.00	0.00	0.00	0.00	0.00	0.00
Contribuciones de Mejoras	0.00	0.00	0.00	0.00	0.00	0.00
Derechos	0.00	0.00	0.00	0.00	0.00	0.00
Productos	0.00	0.00	0.00	0.00	0.00	0.00
Aprovechamientos	0.00	0.00	0.00	0.00	0.00	0.00
Ingresos por Venta de Bienes y Prestación de Servicios	0.00	0.00	0.00	0.00	0.00	0.00
Participaciones	0.00	0.00	0.00	0.00	0.00	0.00
Fondo General de Participaciones	0.00	0.00	0.00	0.00	0.00	0.00
Fondo de Fomento Municipal	0.00	0.00	0.00	0.00	0.00	0.00
Fondo de Fiscalización y Recaudación	0.00	0.00	0.00	0.00	0.00	0.00
Fondo de Compensación	0.00	0.00	0.00	0.00	0.00	0.00
Fondo de Extracción de Hidrocarburos	0.00	0.00	0.00	0.00	0.00	0.00
Impuesto Especial Sobre Producción y Servicios	0.00	0.00	0.00	0.00	0.00	0.00
0.136% de la Recaudación Federal Participable	0.00	0.00	0.00	0.00	0.00	0.00
3.17% Sobre Extracción de Petróleo	0.00	0.00	0.00	0.00	0.00	0.00
Gasolinas y Diésel	0.00	0.00	0.00	0.00	0.00	0.00
Fondo del Impuesto Sobre la Renta	0.00	0.00	0.00	0.00	0.00	0.00
Fondo de Estabilización de los Ingresos de las Entidades Federativas	0.00	0.00	0.00	0.00	0.00	0.00
Incentivos Derivados de la Colaboración Fiscal	0.00	0.00	0.00	0.00	0.00	0.00
Tenencia o Uso de Vehículos	0.00	0.00	0.00	0.00	0.00	0.00
Fondo de Compensación ISAN	0.00	0.00	0.00	0.00	0.00	0.00
Impuesto Sobre Automóviles Nuevos	0.00	0.00	0.00	0.00	0.00	0.00
Fondo de Compensación de Repecos-Intermedios	0.00	0.00	0.00	0.00	0.00	0.00
Otros Incentivos Económicos	0.00	0.00	0.00	0.00	0.00	0.00
Transferencias y Asignaciones	0.00	18,992,795.91	18,992,795.91	18,992,795.91	18,992,795.91	18,992,795.91
Convenios	0.00	0.00	0.00	0.00	0.00	0.00
Otros Convenios y Subsidios	0.00	0.00	0.00	0.00	0.00	0.00
Otros Ingresos de Libre Disposición	0.00	0.00	0.00	0.00	0.00	0.00
Participaciones en Ingresos Locales	0.00	0.00	0.00	0.00	0.00	0.00
Otros Ingresos de Libre Disposición	0.00	0.00	0.00	0.00	0.00	0.00
Total Ingresos de Libre Disposición	0.00	18,992,795.91	18,992,795.91	18,992,795.91	18,992,795.91	18,992,795.91
Ingresos Excedentes de Ingresos de Libre Disposición						18,992,795.91
Transferencias Federales Etiquetadas						
Aportaciones	0.00	0.00	0.00	0.00	0.00	0.00
Fondo de Aportaciones para la Nómina Educativa y Gasto Operativo	0.00	0.00	0.00	0.00	0.00	0.00
Fondo de Aportaciones para los Servicios de Salud	0.00	0.00	0.00	0.00	0.00	0.00
Fondo de Aportaciones para la Infraestructura Social	0.00	0.00	0.00	0.00	0.00	0.00
Fondo de Aportaciones para el Fortalecimiento de los Municipios y de las Demarcaciones Territoriales del Distrito	0.00	0.00	0.00	0.00	0.00	0.00
Federal	0.00	0.00	0.00	0.00	0.00	0.00
Fondo de Aportaciones Múltiples	0.00	0.00	0.00	0.00	0.00	0.00
Fondo de Aportaciones para la Educación Tecnológica y de Adultos	0.00	0.00	0.00	0.00	0.00	0.00
Fondo de Aportaciones para la Seguridad Pública de los Estados y del Distrito Federal	0.00	0.00	0.00	0.00	0.00	0.00
Fondo de Aportaciones para el Fortalecimiento de las Entidades Federativas	0.00	0.00	0.00	0.00	0.00	0.00
Convenios	0.00	0.00	0.00	0.00	0.00	0.00
Convenios de Protección Social en Salud	0.00	0.00	0.00	0.00	0.00	0.00
Convenios de Descentralización	0.00	0.00	0.00	0.00	0.00	0.00
Convenios de Reasignación	0.00	0.00	0.00	0.00	0.00	0.00
Otros Convenios y Subsidios	0.00	0.00	0.00	0.00	0.00	0.00
Fondos Distintos de Aportaciones	0.00	0.00	0.00	0.00	0.00	0.00
Fondo para Entidades Federativas y Municipios Productores de Hidrocarburos	0.00	0.00	0.00	0.00	0.00	0.00
Fondo Minero	0.00	0.00	0.00	0.00	0.00	0.00
Transferencias, Asignaciones, Subsidios y Subvenciones, y Pensiones y Jubilaciones	0.00	0.00	0.00	0.00	0.00	0.00
Otras Transferencias Federales Etiquetadas	0.00	0.00	0.00	0.00	0.00	0.00
Total de Transferencias Federales Etiquetadas	0.00	0.00	0.00	0.00	0.00	0.00
Ingresos Derivados de Financiamientos	0.00	0.00	0.00	0.00	0.00	0.00
Ingresos Derivados de Financiamientos	0.00	0.00	0.00	0.00	0.00	0.00
Total de Ingresos	0.00	18,992,795.91	18,992,795.91	18,992,795.91	18,992,795.91	18,992,795.91
Datos Informativos						
Ingresos Derivados de Financiamientos con Fuente de Pago de Ingresos de Libre Disposición	0.00	0.00	0.00	0.00	0.00	0.00
Ingresos Derivados de Financiamientos con Fuente de Pago de Transferencias Federales Etiquetadas	0.00	0.00	0.00	0.00	0.00	0.00
Ingresos Derivados de Financiamientos	0.00	0.00	0.00	0.00	0.00	0.00

Juana Cruz Cancino
Directora General

Julio César Gutiérrez Morales
Subdirector Administrativo

“Bajo protesta de decir verdad declaramos que los Estados Financieros y sus notas, son razonablemente correctos y son responsabilidad del emisor”.

ANEXO - LDF

SISTEMA CONTABLE 2020
INFORMACIÓN DETALLADA SOBRE LA CONTRATACIÓN DE DEUDA PÚBLICA U OBLIGACIONES
DEL 1 DE ENERO AL 31 DE DICIEMBRE DE 2020

LDF - Artículo 25

DEUDA PÚBLICA	IMPORTE CONTRATADO	PLAZO PACTADO	TASA DE INTERÉS	COMISIONES Y OTROS
Deuda Pública	0.00	0.00		0.00
Corto Plazo	0.00	0.00		0.00
Institución de Crédito 1				
Institución de Crédito 2				
Institución de Crédito 3				
Institución de Crédito XX				
Largo Plazo	0.00	0.00		0.00
Institución de Crédito 1				
Institución de Crédito 2				
Institución de Crédito 3				
Institución de Crédito XX				
Obligaciones	0.00	0.00		0.00
Crédito 1				
Crédito 2				
Crédito 3				
Crédito XX				
Total de Deuda Pública u Obligaciones	0.00	0.00		0.00

NO APLICA

JUANA CRUZ CANCINO
DIRECTORA GENERAL

JULIO CÉSAR GUTIÉRREZ MORALES
SUBDIRECTOR ADMINISTRATIVO



Gobierno Constitucional del Estado de Chiapas
Instituto Tecnológico Superior de Cintalapa

Sistema Contable 2020
Obligaciones de Corto Plazo
del 1 de Enero al 31 de Diciembre de 2020

Página 1 de 1
Fecha: 11/02/2021

LDF - Artículo 31

Obligaciones de Corto Plazo	Monto Contratado	Importe al 31 de Diciembre de 2020	Plazo Pactado	Tasa de Interés	Comisiones y Costos Relacionados	Tasa Efectiva
Obligaciones de Corto Plazo	0.00	0.00				0.00
Crédito 1						
Crédito 2						
Crédito XX						
Total de Obligaciones de Corto Plazo	0.00	0.00				0.00

NO APLICA

JUANA CRUZ CANCINO
DIRECTORA GENERAL

JULIO CÉSAR GUTIÉRREZ MORALES
SUBDIRECTOR ADMINISTRATIVO

SISTEMA CONTABLE 2020
INFORMACIÓN DEL CUMPLIMIENTO DE OBLIGACIONES DE RESPONSABILIDAD HACENDARIA
DEL 1 DE ENERO AL 31 DE DICIEMBRE DE 2020

TIPO DE CONVENIO	FECHA DEL CONVENIO	IMPORTE TOTAL DE LA PARTICIPACIÓN	PORCENTAJE DE AFECTACIÓN DE PARTICIPACIÓN FEDERAL	IMPORTE AFECTADO AL PORCENTAJE	MONTO DE LA DEUDA GARANTIZADA	LÍMITE DE ENDEUDAMIENTO
------------------	--------------------	-----------------------------------	---	--------------------------------	-------------------------------	-------------------------

Total de Obligaciones de Responsabilidad Hacendaria	0.00	0.00	0.00	0.00	0.00
---	------	------	------	------	------

NO APLICA

JUANA CRUZ CANCINO
DIRECTORA GENERAL

JULIO CÉSAR GUTIÉRREZ MORALES
SUBDIRECTOR ADMINISTRATIVO

FORMATOS COMPLEMENTARIOS

SISTEMA CONTABLE 2020
DESGLASE DE ACTIVO DE LIBRE DISPOSICIÓN Y ETIQUETADOS
DEL 1 DE ENERO AL 31 DE DICIEMBRE DE 2020

CONCEPTO	LIBRE DISPOSICION	RECURSOS ETIQUETADOS	SALDO AL 31 DE DICIEMBRE DE 2020
Activo Circulante			
Efectivo y Equivalentes			
Efectivo	21,091,761.73	7,889,867.50	28,981,629.23
Bancos/Tesorería			
Bancos/Dependencias y Otros			
Inversiones Temporales (hasta 3 meses)	13,087,057.41	7,105,227.41	20,192,284.82
Fondos con Afectación Específica			
Depósitos de Fondos de Terceros en Garantía y/o Administración	7,986,454.32	784,640.09	8,771,094.41
Otros Efectivos y Equivalentes	18,250.00		18,250.00
Derechos a Recibir Efectivo o Equivalentes		21,131.80	21,131.80
Inversiones Financieras de Corto Plazo			
Cuentas por Cobrar a Corto Plazo		21,131.80	21,131.80
Deudores Diversos por Cobrar a Corto Plazo			
Ingresos por Recuperar a Corto Plazo			
Deudores por Anticipos de la Tesorería a Corto Plazo			
Préstamos Otorgados a Corto Plazo			
Otros Derechos a Recibir Efectivo o Equivalentes a Corto Plazo			
Derechos a Recibir Bienes o Servicios	10,000.00		10,000.00
Anticipo a Proveedores por Adquisición de Bienes y Prestación de Serv. a Corto Plazo	10,000.00		10,000.00
Anticipo a Proveedores por Adquisición de Bienes Inmuebles y Muebles a Corto Plazo			
Anticipo a Proveedores por Adquisición de Bienes Intangibles a Corto Plazo			
Anticipo a Contratistas por Obras Públicas a Corto Plazo			
Otros Derechos a Recibir Bienes o Servicios a Corto Plazo			
Inventarios			
Inventario de Mercancías para Venta			
Inventario de Mercancías en Proceso de Elaboración			
Bienes en Tránsito			
Almacenes			
Almacén de Materiales y Suministros de Consumo			
Estimación por Pérdida o Deterioro de Activos Circulantes			
Estimaciones para cuentas incobrables por Derechos a Recibir Efectivo o Equivalentes			
Otros Activos Circulantes			
Valores en Garantía			
Adquisición con Fondos de Terceros			
Total de Activos Circulantes	21,101,761.73	7,910,999.30	29,012,761.03
Activo No Circulante			
Inversiones Financieras a Largo Plazo			
Inversiones a Largo Plazo			
Títulos y Valores a Largo Plazo			
Fideicomisos, Mandatos y Contratos Análogos			
Participaciones y Aportaciones de Capital			
Derechos a Recibir Efectivo o Equivalentes a Largo Plazo	83,764.64	25,693.06	109,457.70
Documentos por Cobrar a Largo Plazo		7,368.58	7,368.58
Deudores Diversos a Largo Plazo	83,764.64	18,324.48	102,089.12
Ingresos por Recuperar a Largo Plazo			
Préstamos Otorgados a Largo Plazo			
Otros Derechos a Recibir Efectivo o Equivalentes a Largo Plazo			
Bienes Inmuebles, Infraestructura y Construcciones en Proceso	49,866,046.68	10,170,136.44	60,036,183.12
Terrenos			
Edificios no Habitacionales			
Infraestructura	49,866,046.68	10,170,136.44	60,036,183.12
Construcciones en Proceso en Bienes de Dominio Público			
Construcciones en Proceso en Bienes Propios			
Otros Bienes Inmuebles			
Bienes Muebles	28,927,732.16	10,307,905.66	39,235,637.82
Mobiliario y Equipo de Administración	7,891,786.31	4,780,730.85	12,672,517.16
Mobiliario y Equipo Educacional y Recreativo	1,030,802.29	600,102.18	1,630,904.47
Equipo e Instrumental Médico y de Laboratorio	4,998,012.93	2,169,568.36	7,167,581.29
Vehículos y Equipo de Transporte	3,198,063.49		3,198,063.49
Equipo de Defensa y Seguridad			
Maquinaria, Otros Equipos y Herramientas			
Colecciones, Obras de Arte y Objetos Valiosos	11,809,067.14	2,757,504.27	14,566,571.41
Activos Biológicos			
Activos Intangibles	359,855.40	334,526.60	694,382.00
Software	359,855.40		359,855.40
Patentes, Marcas y Derechos			
Concesiones y Franquicias			
Licencias			
Otros Activos Intangibles		334,526.60	334,526.60
Depreciación, Deterioro y Amortización Acumulada de Bienes			
Depreciación Acumulada de Bienes Inmuebles			
Depreciación Acumulada de Infraestructura			
Depreciación Acumulada de Bienes Muebles			
Amortización Acumulada de Activos Intangibles			
Activos Diferidos	22,846.20		22,846.20
Estudios, Formulación y Evaluación de Proyectos			
Derechos sobre Bienes en Régimen de Arrendamiento Financiero			
Gastos Pagados por Adelantado a Largo Plazo			
Anticipos a Largo Plazo	22,846.20		22,846.20
Beneficios al Retiro de Empleados Pagados por Adelantado			
Otros Activos Diferidos			
Estimación por Pérdida o Deterioro de Activos no Circulantes			
Estimaciones por Pérdida de Cuentas Incobrables de Documentos por Cobrar a Largo Plazo			
Estimaciones por Pérdida de Cuentas Incobrables de Deudores Diversos por Cobrar a Largo Plazo			
Otros Activos no Circulantes			
Bienes en Arrendamiento Financiero			
Bienes en Comodato			
Total de Activos No Circulantes	79,260,245.08	20,838,261.76	100,098,506.84
Total del Activo	100,362,006.81	28,749,261.06	129,111,267.87

JUANA CRUZ CANCINO
DIRECTORA GENERAL

JULIO CÉSAR GUTIÉRREZ MORALES
SUBDIRECTOR ADMINISTRATIVO

SISTEMA CONTABLE 2020
 DESGLOSE DE PASIVO DE LIBRE DISPOSICIÓN Y ETIQUETADOS
 DEL 1 DE ENERO AL 31 DE DICIEMBRE DE 2020

 Fecha: Página 1 de 1
11/02/2021

CONCEPTO	LIBRE DISPOSICION	RECURSOS ETIQUETADOS	SALDO AL 31 DE DICIEMBRE DE 2020
Pasivo Circulante			
Cuentas por Pagar a Corto Plazo	8,767,369.08	6,243,831.65	15,011,200.73
Servicios Personales por Pagar a Corto Plazo		669,965.17	669,965.17
Proveedores por Pagar a Corto Plazo	6,824,504.98	3,627,342.11	10,451,847.09
Contratistas por Obras Públicas por Pagar a Corto Plazo			
Participaciones y Aportaciones por Pagar a Corto Plazo			
Transferencias Otorgadas por Pagar a Corto Plazo			
Retenciones y Contribuciones por Pagar a Corto Plazo	1,925,487.02	1,913,830.30	3,839,317.32
Otras Cuentas por Pagar a Corto Plazo	17,377.08	32,694.07	50,071.15
Documentos por Pagar a Corto Plazo			
Otros Documentos por Pagar a Corto Plazo			
Porción a Corto Plazo de la Deuda Pública a Largo Plazo			
Porción a Corto Plazo de la Deuda Pública Interna			
Porción a Corto Plazo de Arrendamiento Financiero			
Pasivos Diferidos a Corto Plazo			
Ingresos Cobrados por Adelantado a Corto Plazo			
Otros Pasivos Diferidos a Corto Plazo			
Fondos y Bienes de Terceros en Garantía y/o Administración a Corto Plazo			
Fondos en Garantía a Corto Plazo			
Fondos en Administración a Corto Plazo			
Fondos Contingentes a Corto Plazo			
Fondos de Fideicomisos, Mandatos y Contratos Análogos a Corto Plazo			
Otros Fondos de Terceros en Garantía y/o Administración a Corto Plazo			
Valores y Bienes en Garantía a Corto Plazo			
Provisiones a Corto Plazo			
Provisión para Demandas y Juicios a Corto Plazo			
Provisión para Contingencias a Corto Plazo			
Otros Pasivos a Corto Plazo			
Ingresos por Clasificar			
Recaudación por Participar			
Otros Pasivos Circulantes			
Total de Pasivos Circulantes	8,767,369.08	6,243,831.65	15,011,200.73
Pasivo No Circulante			
Cuentas por Pagar a Largo Plazo			
Proveedores por Pagar a Largo Plazo			
Contratistas por Obras Públicas por Pagar a Largo Plazo			
Documentos por Pagar a Largo Plazo			
Otros Documentos por Pagar a Largo Plazo			
Deuda Pública a Largo Plazo			
Préstamos de la Deuda Pública Interna por Pagar a Largo Plazo			
Arrendamiento Financiero por Pagar a Largo Plazo			
Pasivos Diferidos a Largo Plazo	60,286.81	237,257.48	297,544.29
Intereses Cobrados por Adelantado a Largo Plazo	60,286.81	237,257.48	297,544.29
Otros Pasivos Diferidos a Largo Plazo			
Fondos y Bienes de Terceros en Garantía y/o Administración a Largo Plazo	45,044.57		45,044.57
Fondos en Garantía a Largo Plazo	45,044.57		45,044.57
Fondos en Administración a Largo Plazo			
Fondos Contingentes a Largo Plazo			
Fondos de Fideicomisos, Mandatos y Contratos Análogos a Largo Plazo			
Otros Fondos de Terceros en Garantía y/o Administración a Largo Plazo			
Valores y Bienes en Garantía a Largo Plazo			
Provisiones a Largo Plazo	32,431.09		32,431.09
Provisión para Demandas y Juicios a Largo Plazo	32,431.09		32,431.09
Provisión para Pensiones a Largo Plazo			
Provisión para Contingencias a Largo Plazo			
Otras Provisiones a Largo Plazo			
Total de Pasivos No Circulantes	137,762.47	237,257.48	375,019.95
Total del Pasivo	8,905,131.55	6,481,089.13	15,386,220.68

 JUANA CRUZ CANCINO
 DIRECTORA GENERAL

 JULIO CESAR GUTIÉRREZ MORALES
 SUBDIRECTOR ADMINISTRATIVO

**SISTEMA CONTABLE 2020
 INTEGRACIÓN DE CUENTAS DE PASIVO DE LIBRE DISPOSICIÓN Y ETIQUETADOS POR FUENTE DE FINANCIAMIENTO
 DEL 1 DE ENERO AL 31 DE DICIEMBRE DE 2020**

Fecha: 11/02/2021

CONCEPTO	FUENTES DE FINANCIAMIENTO								GRAN TOTAL	IMPORTE DE AÑOS ANTERIORES	SALDO TOTAL	
	RECURSOS LIBRE DISPOSICIÓN					TOTAL	RECURSOS ETIQUETADOS					TOTAL
	IA01	4711	5811	5817	584A		5825	5932				
Pasivo Circulante												
Cuentas por Pagar a Corto Plazo						8,767,369.08			6,243,831.65	15,011,200.73	0.00	15,011,200.73
Servicios Personales por Pagar a Corto Plazo												
Proveedores por Pagar a Corto Plazo	6,426,999.11							669,965.17	669,965.17	669,965.17		669,965.17
Contratistas por Obras Públicas por Pagar a Corto Plazo			50,249.75	245,413.81	101,842.31	6,824,504.98	3,543,960.16	83,381.95	3,627,342.11	10,451,847.09		10,451,847.09
Participaciones y Aportaciones por Pagar a Corto Plazo												
Transferencias Otorgadas por Pagar a Corto Plazo												
Retenciones y Contribuciones por Pagar a Corto Plazo		10,550.87	1,914,936.15			1,925,487.02		1,913,830.30	1,913,830.30	3,839,317.32		3,839,317.32
Otras Cuentas por Pagar a Corto Plazo			17,044.82	332.26		17,377.08		32,694.07	32,694.07	50,071.15		50,071.15
Documentos por Pagar a Corto Plazo						0.00			0.00	0.00	0.00	0.00
Otros Documentos por Pagar a Corto Plazo												
Porción a Corto Plazo de la Deuda Pública a Largo Plazo						0.00			0.00	0.00	0.00	0.00
Porción a Corto Plazo de la Deuda Pública Interna												
Porción a Corto Plazo de Arrendamiento Financiero												
Fondos y Bienes de Terceros en Garantía y/o Administración a Corto Plazo						0.00			0.00	0.00	0.00	0.00
Fondos en Garantía a Corto Plazo												
Fondos en Administración a Corto Plazo												
Fondos Contingentes a Corto Plazo												
Fondos de Fideicomisos, Mandatos y Contratos Análogos a Corto Plazo												
Otros Fondos de Terceros en Garantía y/o Administración a Corto Plazo												
Valores y Bienes en Garantía a Corto Plazo												
Provisiones a Corto Plazo						0.00			0.00	0.00	0.00	0.00
Provisión para Demandas y Juicios a Corto Plazo												
Provisión para Contingencias a Corto Plazo												
Otros Pasivos a Corto Plazo						0.00			0.00	0.00	0.00	0.00
Ingresos por Clasificar												
Recaudación por Participar												
Otros Pasivos Circulantes												
Total de Pasivos Circulantes	6,426,999.11	10,550.87	1,982,230.72	245,746.07	101,842.31	8,767,369.08	3,543,960.16	2,699,871.49	6,243,831.65	15,011,200.73	0.00	15,011,200.73
Pasivo No Circulante												
Cuentas por Pagar a Largo Plazo						0.00			0.00	0.00	0.00	0.00
Proveedores por Pagar a Largo Plazo												
Contratistas por Obras Públicas por Pagar a Largo Plazo												
Documentos por Pagar a Largo Plazo						0.00			0.00	0.00	0.00	0.00
Otros Documentos por Pagar a Largo Plazo												
Deuda Pública a Largo Plazo						0.00			0.00	0.00	0.00	0.00
Préstamos de la Deuda Pública Interna por Pagar a Largo Plazo												
Arrendamiento Financiero por Pagar a Largo Plazo												
Pasivos Diferidos a Largo Plazo						0.00			0.00	0.00	297,544.29	297,544.29
Otros Pasivos Diferidos a Largo Plazo											297,544.29	297,544.29
Fondos y Bienes de Terceros en Garantía y/o Administración a Largo Plazo						0.00			0.00	0.00	45,044.57	45,044.57
Fondos en Garantía a Largo Plazo											45,044.57	45,044.57
Fondos en Administración a Largo Plazo												
Fondos Contingentes a Largo Plazo												
Fondos de Fideicomisos, Mandatos y Contratos Análogos a Largo Plazo												
Otros Fondos de Terceros en Garantía y/o Administración a Largo Plazo												
Valores y Bienes en Garantía a Largo Plazo												
Provisiones a Largo Plazo						0.00			0.00	0.00	32,431.09	32,431.09
Provisión para Demandas y Juicios a Largo Plazo											32,431.09	32,431.09
Provisión para Pensiones a Largo Plazo												
Provisión para Contingencias a Largo Plazo												

SISTEMA CONTABLE 2020
INTEGRACIÓN DE CUENTAS DE PASIVO DE LIBRE DISPOSICIÓN Y ETIQUETADOS POR FUENTE DE FINANCIAMIENTO
DEL 1 DE ENERO AL 31 DE DICIEMBRE DE 2020

CONCEPTO	FUENTES DE FINANCIAMIENTO										Fecha: 11/02/2021	
	RECURSOS LIBRE DISPOSICIÓN					TOTAL	RECURSOS ETIQUETADOS		TOTAL	GRAN TOTAL	IMPORTE DE AÑOS ANTERIORES	SALDO TOTAL
	IA01	4711	5811	5817	584A		5825	5932				
Total de Pasivos No Circulantes	0.00	0.00	0.00	0.00	0.00	0.00	0.00	0.00	0.00	0.00	375,019.95	375,019.95
Total del Pasivo	6,426,999.11	10,550.87	1,982,230.72	245,746.07	101,842.31	8,767,369.08	3,543,960.16	2,699,871.49	6,243,831.65	15,011,200.73	375,019.95	15,386,220.68

JUAN CRUZ CANGINO
DIRECTORA GENERAL

JULIO CÉSAR GÓMEZ MORALES
SUBDIRECTOR ADMINISTRATIVO


SISTEMA CONTABLE 2020
 INTEGRACIÓN DE CUENTAS DE ACTIVO DE LIBRE DISPOSICIÓN Y ETIQUETADOS POR FUENTE DE FINANCIAMIENTO
 DEL 1 DE ENERO AL 31 DE DICIEMBRE DE 2020




CONCEPTO	FUENTES DE FINANCIAMIENTO								Fecha: 11/02/2021			
	RECURSOS DE LIBRE DISPOSICIÓN					TOTAL	RECURSOS ETIQUETADOS		TOTAL	GRAN TOTAL	IMPORTE DE AÑOS ANTERIORES	SALDO TOTAL
	IA01	4711	5811	5817	584A		5825	5932				
ACTIVO												
Activo Circulante												
Efectivo y Equivalentes						14,639,079.13			6,483,417.06	21,122,496.19	7,859,133.04	28,981,629.23
Efectivo												
Bancos/Tesorería												
Bancos/Dependencias y Otros	190,274.20	1,790,341.76	25,040.17	10,753,458.86		12,759,114.99	3,746,768.70	2,736,648.36	6,483,417.06	19,242,532.05	949,752.77	20,192,284.82
Inversiones Temporales (hasta 3 meses)												
Fondos con Afectación Específica												
Depósitos de Fondos de Terceros en Garantía y/o Administración			1,066,073.26	782,653.38	1,237.50	1,879,964.14				1,879,964.14	6,891,130.27	8,771,094.41
Otros Efectivos y Equivalentes											18,250.00	18,250.00
Derechos a Recibir Efectivo o Equivalentes						0.00			21,131.80	21,131.80	0.00	21,131.80
Inversiones Financieras de Corto Plazo												
Cuentas por Cobrar a Corto Plazo												
Deudores Diversos por Cobrar a Corto Plazo												
Ingresos por Recuperar a Corto Plazo								21,131.80	21,131.80	21,131.80		21,131.80
Deudores por Anticipos de la Tesorería a Corto Plazo												
Préstamos Otorgados a Corto Plazo												
Otros Derechos a Recibir Efectivo o Equivalentes a Corto Plazo												
Derechos a Recibir Bienes o Servicios						10,000.00			0.00	10,000.00	0.00	10,000.00
Anticipo a Proveedores por Adquisición de Bienes y Prestación de Serv. a Corto Plazo						10,000.00			0.00	10,000.00	0.00	10,000.00
Anticipo a Proveedores por Adquisición de Bienes Inmuebles y Muebles a Corto Plazo		10,000.00				10,000.00				10,000.00		10,000.00
Anticipo a Proveedores por Adquisición de Bienes Intangibles a Corto Plazo												
Anticipo a Contratistas por Obras Públicas a Corto Plazo												
Inventarios						0.00			0.00	0.00	0.00	0.00
Bienes en Tránsito						0.00			0.00	0.00	0.00	0.00
Almacenes						0.00			0.00	0.00	0.00	0.00
Almacén de Materiales y Suministros de Consumo						0.00			0.00	0.00	0.00	0.00
Total de Activos Circulantes	190,274.20	1,800,341.76	1,121,113.43	11,536,112.24	1,237.50	14,649,079.13	3,746,768.70	2,757,780.16	6,504,548.86	21,153,627.99	7,859,133.04	29,012,761.03
Activo No Circulante												
Inversiones Financieras a Largo Plazo						0.00			0.00	0.00	0.00	0.00
Inversiones a Largo Plazo						0.00			0.00	0.00	0.00	0.00
Títulos y Valores a Largo Plazo												
Fideicomisos, Mandatos y Contratos Análogos												
Participaciones y Aportaciones de Capital												
Derechos a Recibir Efectivo o Equivalentes a Largo Plazo						0.00			0.00	0.00	109,439.70	109,439.70
Documentos por Cobrar a Largo Plazo						0.00			0.00	0.00	109,439.70	109,439.70
Deudores Diversos a Largo Plazo											7,368.58	7,368.58
Ingresos por Recuperar a Largo Plazo											102,071.12	102,071.12
Préstamos Otorgados a Largo Plazo												
Otros Derechos a Recibir Efectivo o Equivalentes a Largo Plazo												
Bienes Inmuebles, Infraestructura y Construcciones en Proceso						0.00			0.00	0.00	60,036,183.12	60,036,183.12
Terrenos						0.00			0.00	0.00	60,036,183.12	60,036,183.12
Edificios no Habitacionales												
Infraestructura											60,036,183.12	60,036,183.12
Construcciones en Proceso en Bienes de Dominio Público												
Construcciones en Proceso en Bienes Propios												
Otros Bienes Inmuebles												
Bienes Muebles						0.00			7,258,693.81	7,258,693.81	31,976,944.01	39,235,637.82
Mobiliario y Equipo de Administración						0.00			7,258,693.81	7,258,693.81	31,976,944.01	39,235,637.82
Mobiliario y Equipo Educativo y Recreativo							1,964,613.93		1,964,613.93	1,964,613.93	10,707,903.23	12,672,517.16
Equipo e Instrumental Médico y de Laboratorio							367,007.25		367,007.25	367,007.25	1,263,897.22	1,630,904.47
Vehículos y Equipo de Transporte							2,169,568.36		2,169,568.36	2,169,568.36	4,998,012.93	7,167,581.29
Equipo de Defensa y Seguridad											3,198,063.49	3,198,063.49
Maquinaria, Otros Equipos y Herramientas												
Colecciones, Obras de Arte y Objetos Valiosos							2,757,504.27		2,757,504.27	2,757,504.27	11,809,067.14	14,566,571.41

SISTEMA CONTABLE 2020
 INTEGRACIÓN DE CUENTAS DE ACTIVO DE LIBRE DISPOSICIÓN Y ETIQUETADOS POR FUENTE DE FINANCIAMIENTO
 DEL 1 DE ENERO AL 31 DE DICIEMBRE DE 2020

CONCEPTO	FUENTES DE FINANCIAMIENTO									Fecha: 11/02/2021		
	RECURSOS DE LIBRE DISPOSICIÓN					TOTAL	RECURSOS ETIQUETADOS		TOTAL	GRAN TOTAL	IMPORTE DE AÑOS ANTERIORES	SALDO TOTAL
	IA01	4711	5811	5817	584A		5825	5932				
Activos Biológicos												
Activos Intangibles						0.00			56,840.00	56,840.00	637,542.00	694,382.00
Software											359,855.40	359,855.40
Patentes, Marcas y Derechos												
Concesiones y Franquicias												
Licencias												
Otros Activos Intangibles							56,840.00		56,840.00	56,840.00	277,686.60	334,526.60
Depreciación, Deterioro y Amortización Acumulada de Bienes						0.00			0.00	0.00	0.00	0.00
Depreciación Acumulada de Bienes Muebles												
Amortización Acumulada de Activos Intangibles												
Activos Diferidos						0.00			0.00	0.00	22,846.20	22,846.20
Estudios, Formulación y Evaluación de Proyectos												
Derechos sobre Bienes en Régimen de Arrendamiento Financiero												
Gastos Pagados por Adelantado a Largo Plazo												
Anticipos a Largo Plazo											22,846.20	22,846.20
Otros Activos Diferidos												
Otros Activos no Circulantes						0.00			0.00	0.00	0.00	0.00
Bienes en Arrendamiento Financiero												
Bienes en Comodato												
Total de Activos No Circulantes	0.00	0.00	0.00	0.00	0.00	0.00	7,315,533.81	0.00	7,315,533.81	7,315,533.81	92,782,955.03	100,098,488.84
Total del Activo	190,274.20	1,800,341.76	1,121,113.43	11,536,112.24	1,237.50	14,649,079.13	11,062,302.51	2,757,780.16	13,820,082.67	28,469,161.80	100,642,088.07	129,111,249.87


 JUAN CRUZ CANJINO
 DIRECTORA GENERAL


 JULIO CESAR GUTIERREZ MORALES
 SUBDIRECTOR ADMINISTRATIVO



GOBIERNO CONSTITUCIONAL DEL ESTADO DE CHIAPAS
INSTITUTO TECNOLÓGICO SUPERIOR DE CINTALAPA

SISTEMA CONTABLE 2020
HOJA DE TRABAJO

PERIODO : DEL 1o. DE ENERO AL 31 DE DICIEMBRE DE 2020

Fecha:

Página 1 de 2
11/02/2021

CUENTA	DESCRIPCIÓN	SALDOS INICIALES		MOVIMIENTOS		SALDOS		AJUSTES DE ORDEN		SALDOS AJUSTADOS		AJUSTES DE RESULTADOS		BALANCE	
		DEUDOR	ACREEDOR	DEBE	HABER	DEUDOR	ACREEDOR	CARGO	ABONO	DEUDOR	ACREEDOR	CARGO	ABONO	DEBE	HABER
1111	Efectivo			148,206.20	148,206.20										
1113	Bancos/Dependencias y Otros	4,828,983.29		244,942,599.15	229,579,297.62	20,192,284.82				20,192,284.82				20,192,284.82	
1115	Fondos con Afectación Específica	6,891,130.27		105,998,380.81	104,118,416.67	8,771,094.41				8,771,094.41				8,771,094.41	
1116	Depósitos de Fondos de Terceros en Garantía y/o Administración			18,250.00		18,250.00								18,250.00	
1122	Cuentas por Cobrar a Corto Plazo	7,368.58		21,131.80	7,368.58	21,131.80									
1123	Deudores Diversos por Cobrar a Corto Plazo			27,830.76	198,673.25	226,504.01				21,131.80				21,131.80	
1131	Anticipo a Proveedores por Adquisición de Bienes y Prestación de Servicios a Corto Plazo	22,846.20		10,000.00	22,846.20	10,000.00				10,000.00				10,000.00	
1221	Documentos por Cobrar a Largo Plazo				7,368.58	7,368.58									
1222	Deudores Diversos a Largo Plazo	84,972.27		27,830.76	10,731.91	102,071.12				7,368.58				7,368.58	
1233	Edificios no Habitacionales	60,036,183.12				60,036,183.12				102,071.12				102,071.12	
1241	Mobiliario y Equipo de Administración	10,707,903.23		2,414,845.62	450,231.69	12,672,517.16				60,036,183.12				60,036,183.12	
1242	Mobiliario y Equipo Educativo y Recreativo	1,263,897.22		453,215.25	86,208.00	1,630,904.47				12,672,517.16				12,672,517.16	
1243	Equipo e Instrumental Médico y de Laboratorio	4,998,012.93		2,310,133.92	140,565.56	7,167,581.29				1,630,904.47				1,630,904.47	
1244	Vehículos y Equipo de Transporte	3,198,063.49				3,198,063.49				7,167,581.29				7,167,581.29	
1246	Maquinaria, Otros Equipos y Herramientas	11,809,067.14		2,887,749.27	130,245.00	14,566,571.41				3,198,063.49				3,198,063.49	
1251	Software	359,855.40				359,855.40				14,566,571.41				14,566,571.41	
1254	Licencias	277,686.60		56,840.00		334,526.60				359,855.40				359,855.40	
1274	Anticipos a Largo Plazo			22,846.20		22,846.20				334,526.60				334,526.60	
2111	Servicios Personales por Pagar a Corto Plazo			45,038,804.28	45,708,769.45		669,965.17			22,846.20				22,846.20	
2112	Proveedores por Pagar a Corto Plazo		46,160.02	29,173,760.85	39,579,447.92		10,451,847.09			669,965.17				669,965.17	
2117	Retenciones y Contribuciones por Pagar a Corto Plazo		15,236.21	15,097,680.22	18,921,761.33		3,839,317.32			10,451,847.09				10,451,847.09	
2119	Otras Cuentas por Pagar a Corto Plazo		4,067,830.57	4,086,727.71	68,968.29		50,071.15			3,839,317.32				3,839,317.32	
2162	Fondos en Administración a Corto Plazo			1,068,288.74	1,068,288.74					50,071.15				50,071.15	
2199	Otros Pasivos Circulantes			60,875.45	60,875.45										
2211	Proveedores por Pagar a Largo Plazo			9,348.02	9,348.02										
2249	Otros Pasivos Diferidos a Largo Plazo		96,479.67		201,064.62		297,544.29								
2252	Fondos en Administración a Largo Plazo		45,044.57				45,044.57			297,544.29				297,544.29	
2261	Provisión para Demandas y Juicios a Largo Plazo		37,096.49	4,665.40			32,431.09			45,044.57				45,044.57	
3210	Resultados del Ejercicio (Ahorro/Desahorro)		192,780.70	192,780.70						32,431.09				32,431.09	
	Ajuste 3262 - Operaciones Internas de Egresos												88,481,632.20		13,486,812.80
	Ajuste 6200 - Ahorro de la Gestión												3,265,310.68		
	Ajuste 6300 - Desahorro de la Gestión														
3220	Resultados de Ejercicios Anteriores		100,031,422.27		206,794.12		100,238,216.39					78,260,130.08			
3262	Operaciones Internas de Egresos			17,472,234.61	105,953,866.81		88,481,632.20			100,238,216.39				100,238,216.39	
4173	Ingresos por Venta de Bienes y Servicios de Organismos Descentralizados			14,195.00	3,274,092.51		3,259,897.51			88,481,632.20		88,481,632.20			
4319	Otros Ingresos Financieros				5,274.27		5,274.27			3,259,897.51		3,259,897.51			
					5,274.27		5,274.27			5,274.27		5,274.27			



**GOBIERNO CONSTITUCIONAL DEL ESTADO DE CHIAPAS
INSTITUTO TECNOLÓGICO SUPERIOR DE CINTALAPA**

SISTEMA CONTABLE 2020

HOJA DE TRABAJO

PERIODO : DEL 1o. DE ENERO AL 31 DE DICIEMBRE DE 2020

Fecha:

Página 2 de 2
11/02/2021

CUENTA	DESCRIPCIÓN	SALDOS INICIALES		MOVIMIENTOS		SALDOS		AJUSTES DE ORDEN		SALDOS AJUSTADOS		AJUSTES DE RESULTADOS		BALANCE	
		DEUDOR	ACREEDOR	DEBE	HABER	DEUDOR	ACREEDOR	CARGO	ABONO	DEUDOR	ACREEDOR	CARGO	ABONO	DEBE	HABER
4399	Otros Ingresos y Beneficios Varios			0.18	139.08		139.90				138.90				
5212	Transferencias Internas al Sector Público			77,992,959.23	1,645,262.99	76,347,696.24				76,347,696.24				76,347,696.24	
5599	Otros Gastos Varios			2,025,471.84	113,038.00	1,912,433.84				1,912,433.84				1,912,433.84	
6100	Resumen de Ingresos y Gastos												3,265,310.68	78,260,130.08	
	Ajuste 4173 - Ingresos por Venta de Bienes y Servicios de Organismos Descentralizados													3,259,897.51	
	Ajuste 4319 - Otros Ingresos Financieros													5,274.27	
	Ajuste 4399 - Otros Ingresos y Beneficios Varios													138.90	
	Ajuste 5212 - Transferencias Internas al Sector Público													76,347,696.24	
	Ajuste 5599 - Otros Gastos Varios													1,912,433.84	
6200	Ahorro de la Gestión												3,265,310.68		
	Ajuste 6100 - Resumen de Ingresos y Gastos													3,265,310.68	
6300	Desahorro de la Gestión													78,260,130.08	
	Ajuste 6100 - Resumen de Ingresos y Gastos													78,260,130.08	
8210	Presupuesto de Egresos Aprobado				59,802,376.85		59,802,376.85							78,260,130.08	
	Ajuste 8220 - Presupuesto de Egresos por Ejercer														
	Ajuste 8270 - Presupuesto de Egresos Pagado								(24,326,621.85)						
8220	Presupuesto de Egresos por Ejercer			109,583,708.83	105,231,075.33	4,352,633.50			84,128,998.70						
	Ajuste 8230 - Modificaciones al Presupuesto de Egresos Aprobado														
8230	Modificaciones al Presupuesto de Egresos Aprobado			19,159,901.41	47,839,156.76		28,679,255.35		28,679,255.35						
8240	Presupuesto de Egresos Comprometido			87,960,849.14	87,960,849.14										
8250	Presupuesto de Egresos Devengado			86,650,816.56	86,650,816.56										
8260	Presupuesto de Egresos Ejercido			85,392,783.91	85,392,783.91										
8270	Presupuesto de Egresos Pagado			84,760,641.27	631,642.57	84,128,998.70			84,128,998.70						
SUMAS IGUALES:		104,532,050.50	104,532,050.50	1,025,246,314.16	1,025,246,314.16	295,853,012.15	295,853,012.15	88,481,632.20	88,481,632.20	207,371,379.95	207,371,379.95	333,057,954.48	333,057,954.48	128,111,249.87	128,111,249.87

Julio Cesar Gutierrez Morales
Subdirector Administrativo

Ana Luisa Arce Cruz
Jefa del Departamento de Recursos Financieros

GOBIERNO CONSTITUCIONAL DEL ESTADO DE CHIAPAS
INSTITUTO TECNOLÓGICO SUPERIOR DE CINTALAPA

SISTEMA CONTABLE 2020
ANÁLISIS DE ADQUISICIONES DE BIENES INMUEBLES, MUEBLES
E INTANGIBLES

Página 1 de 14

PERÍODO : DEL 1o. DE ENERO AL 31 DE DICIEMBRE DE 2020

Fecha:

11/02/2021

CUENTA : 1241 Mobiliario y Equipo de Administración

SCUENTA : 11 Adquisición con Recursos Presupuestarios

CANTIDAD / DESCRIPCIÓN	IMPORTE
2 LIBRERO H180 120 X40 CM CON 2 PUERTAS INFERIORES	15,080.00
1 ESCRITORIO KUMIA 150 X 60 CM CON CAJONERA STATUS METAL WOOD	7,540.00
1 GABINETES DE ALMACENAMIENTO DE GAVETAS	33,640.00
1 MÓDULO SEMIEJECUTIVO	10,347.20
SUMA :	66,607.20





GOBIERNO CONSTITUCIONAL DEL ESTADO DE CHIAPAS
INSTITUTO TECNOLÓGICO SUPERIOR DE CINTALAPA

SISTEMA CONTABLE 2020
ANÁLISIS DE ADQUISICIONES DE BIENES INMUEBLES, MUEBLES
E INTANGIBLES

Página 2 de 14
11/02/2021

PERÍODO : DEL 1o. DE ENERO AL 31 DE DICIEMBRE DE 2020

Fecha:

CUENTA : 1241 Mobiliario y Equipo de Administración

SCUENTA : 21 Adquisición con Recursos Presupuestarios

CANTIDAD / DESCRIPCIÓN	IMPORTE
1 REFRIGERADOR HISENSE	7,540.00
1 REFRIGERADOR	11,460.00
1 REFRIGERADOR	7,540.00
SUMA :	26,540.00

SISTEMA CONTABLE 2020**ANÁLISIS DE ADQUISICIONES DE BIENES INMUEBLES, MUEBLES
E INTANGIBLES**

Página 3 de 14

PERÍODO : DEL 1o. DE ENERO AL 31 DE DICIEMBRE DE 2020

Fecha:

11/02/2021

CUENTA : 1241 Mobiliario y Equipo de Administración**SCUENTA : 31 Adquisición con Recursos Presupuestarios**

CANTIDAD / DESCRIPCIÓN	IMPORTE
2 IMPRESORAS 3D	46,400.00
1 SERVIDOR INTEL XEON SILVER 4210 2.2G	75,400.00
1 SWITCH ARUBA GIGABIT ETHERNET 2930F	7,772.00
3 NO BREAK TRIPP LITE	67,860.00
63 COMPUTADORAS DE ESCRITORIO DELL VOSTRO 3681 SFF	1,178,710.24
14 COMPUTADORAS PORTATIL DELL VOSTRO 3490	262,546.56
1 IMPRESORA 3D CREATOR PRO	29,109.74
1 IMPRESORA 3D - GUIDER li S	54,133.72
1 IMPRESORA MULTIFUNCIONAL EPSON L6171	7,346.67
5 SWITCH HPE ARUBA INSTANT ON 1930 48G 4 SFP / SFP+	80,417.80
SUMA :	1,809,696.73





GOBIERNO CONSTITUCIONAL DEL ESTADO DE CHIAPAS
INSTITUTO TECNOLÓGICO SUPERIOR DE CINTALAPA

SISTEMA CONTABLE 2020
ANÁLISIS DE ADQUISICIONES DE BIENES INMUEBLES, MUEBLES
E INTANGIBLES

Página 4 de 14
11/02/2021

PERÍODO : DEL 1o. DE ENERO AL 31 DE DICIEMBRE DE 2020

Fecha:

CUENTA : 1241 Mobiliario y Equipo de Administración

SCUENTA : 91 Adquisición con Recursos Presupuestarios


CANTIDAD / DESCRIPCIÓN	IMPORTE
1 CAMPANA DE EXTRACCIÓN DE HUMO	38,570.00
2 CÁMARA	23,200.00
SUMA :	61,770.00

SISTEMA CONTABLE 2020
ANÁLISIS DE ADQUISICIONES DE BIENES INMUEBLES, MUEBLES
E INTANGIBLESPágina 5 de 14
11/02/2021**PERÍODO : DEL 1o. DE ENERO AL 31 DE DICIEMBRE DE 2020**

Fecha:

CUENTA : 1242 Mobiliario y Equipo Educativo y Recreativo**SCUENTA : 11 Adquisición con Recursos Presupuestarios**

CANTIDAD / DESCRIPCIÓN	IMPORTE
1 SISTEMAS DE AUDIO PORTABLE YAMAHA STAGEPAS600B	23,273.00
1 MICROFONO INALAMBRICO SHURE BLX288/PG58K12	14,090.00
1 SOPORTE HERCULES P/BAFLE SS200BB	2,400.00
1 CÁMARA TERMOGRÁFICA	54,331.50
2 PANTALLA LED SONY 50" FULL HD SMART TV KDL-50W660GLA1	29,000.00
10 VIDEOPROYECTORES BENQ MX604	138,121.08
1 VIDEO PROYECTOR, BENQ MW612	16,005.53
4 VIDEOPROYECTORES EPSON POWERLITE X05+	48,026.14
4 VIDEO PROYECTOR	41,760.00
SUMA :	367,007.25



SISTEMA CONTABLE 2020

**ANÁLISIS DE ADQUISICIONES DE BIENES INMUEBLES, MUEBLES
 E INTANGIBLES**

Página 6 de 14

PERÍODO : DEL 1o. DE ENERO AL 31 DE DICIEMBRE DE 2020



Fecha:

11/02/2021

CUENTA : 1243 Equipo e Instrumental Médico y de Laboratorio

SCUENTA : 11 Adquisición con Recursos Presupuestarios

CANTIDAD / DESCRIPCIÓN	IMPORTE
1 APARATO DE DESTILACIÓN Y DIGESTIÓN (KJELDAHL)	65,822.46
1 AUTOCLAVE	16,074.12
1 CENTRÍFUGA DIGITAL REFRIGERADA 4000R PARA TUBOS	147,900.00
1 EQUIPO PARA DETERMINACIÓN DE FIBRA CRUDA	109,459.46
1 EXTRACTOR DE GRASAS Y ACEITES	97,857.60
1 MICROSCOPIO ÓPTICO BINOCULAR, OCULARES	23,358.88
1 MINICENTRÍFUGA PARA TUBOS EPPENDORFF	37,468.00
1 MINILABORATORIO ELECTRÓNICO PARA ANÁLISIS DE SUELOS	50,286.00
1 ROTAVAPOR CON BAÑO CALEFACTOR EN ACERO INOXIDABLE CON TERMOSTATO Y REGULA	114,572.74
1 AGITADOR ORBITAL	44,399.14
3 BALANZA ANALÍTICA PORTÁTIL	28,014.00
1 EQUIPO SOXHLET EXTRACTOR	9,858.56
2 AGITADORA ORBITAL PARA MATRAZ ERLLENMEYER	46,400.00
1 BALANZA ANALÍTICA	32,480.00
1 CÁMARA BIOCLIMÁTICA	92,800.00
1 CÁMARA DE CRECIMIENTO DE PLANTAS	169,358.84
1 CAMPANA DE FLUJO LAMINAR	58,000.00
1 CAMPANA DE FLUJO LAMINAR HORIZONTAL	75,017.20
3 CONTADOR DE COLONIAS	45,240.00
2 CONTADOR ELECTRÓNICO DE COLONIAS	15,544.00
2 ESPECTROFOTÓMETRO	27,840.00
1 ESPECTROFOTÓMETRO DE ABSORCIÓN ATÓMICA	266,800.00
1 ESPECTROFOTÓMETRO DE UV-VISIBLE PARA IDENTIFICAR GRUPOS FUNCIONALES EN MOLÉCULAS	98,600.00
1 FUENTE DE PODER PARA CÁMARA DE ELECTROFORESIS	34,800.00
1 HORNO CON DOBLE FUNCIÓN: SECADO E INCUBADORA	47,191.12
1 INCUBADORA DIGITAL	27,840.00
6 MICROSCOPIO DIGITAL LED TRINOCULAR PROFESIONAL 3D 40X-2500X	69,600.00
4 MICROSCOPIO ÓPTICO	40,600.00
1 ROTAVAPOR, MATRAZ ROTATIVO	40,600.00
4 MICROSCOPIO ESTEREOSCÓPICO	25,520.00
SUMA :	1,959,302.12

GOBIERNO CONSTITUCIONAL DEL ESTADO DE CHIAPAS
INSTITUTO TECNOLÓGICO SUPERIOR DE CINTALAPA

SISTEMA CONTABLE 2020
ANÁLISIS DE ADQUISICIONES DE BIENES INMUEBLES, MUEBLES
E INTANGIBLES

Página 7 de 14
11/02/2021


PERÍODO : DEL 1o. DE ENERO AL 31 DE DICIEMBRE DE 2020

Fecha:

CUENTA : 1243 Equipo e Instrumental Médico y de Laboratorio

SCUENTA : 21 Adquisición con Recursos Presupuestarios

CANTIDAD / DESCRIPCIÓN	IMPORTE
2 BAÑO ULTRASÓNICO	25,786.80
1 AGITADOR MAGNÉTICO DE LABORATORIO	8,871.68
3 KITS DIDÁCTICOS PARA FÍSICA, QUÍMICA Y BIOLOGÍA	84,285.60
2 AGITADOR CON PLACA DE CALENTAMIENTO ANÁLOGO (TERMOAGITADOR)	22,311.44
1 MEDIDOR DE OXÍGENO DISUELTO HI98193	19,376.64
1 AGITADOR VORTEX	12,514.08
1 TRANSILUMINADOR UV DE ALTA CALIDAD	29,000.00
1 CÁMARA DE ELECTROFORESIS HORIZONTAL	8,120.00
SUMA :	210,266.24





GOBIERNO CONSTITUCIONAL DEL ESTADO DE CHIAPAS
INSTITUTO TECNOLÓGICO SUPERIOR DE CINTALAPA

SISTEMA CONTABLE 2020

ANÁLISIS DE ADQUISICIONES DE BIENES INMUEBLES, MUEBLES
E INTANGIBLES

Página 8 de 14

PERÍODO : DEL 1o. DE ENERO AL 31 DE DICIEMBRE DE 2020

Fecha:

11/02/2021

CUENTA : 1246 Maquinaria, Otros Equipos y Herramientas

SCUENTA : 11 Adquisición con Recursos Presupuestarios

CANTIDAD / DESCRIPCIÓN	IMPORTE
1 PODADORA BÁSICA YARD MACHINES DE 132 CC OHV,CUCHILLA 20"	9,164.00
1 SH-DR PARRILLA DIGITAL DE CALENTAMIENTO, PLATO CERAMICO 7X7 CMAG HP 7 - IKA MODELO IKA-0003581801	14,732.00
1 TERMO CRIOGÉNICO 20/20, PARA CONSERVAR MATERIAL BIOLÓGICO A UNA TEMPERATURA DE -196°C.	23,200.00
1 ESTACIÓN TOTAL SOKKIA SERIE IM-55 TRIPIÉ DE ALUMINIO, 01 BASTÓN DE APLOMAR DE 2.50 MTS Y 01 PRISMA SENCILLO.	129,043.03
1 EXTRUSOR DE PASTA CON CAPACIDAD DE 20 KG/HR	34,851.04
1 MOLINO PULVERIZADOR DE HIERVAS, SEMILLAS, GRANOS CAFÉ 50-60 KG	36,760.40
SUMA :	247,750.47

SUMA :

SISTEMA CONTABLE 2020
**ANÁLISIS DE ADQUISICIONES DE BIENES INMUEBLES, MUEBLES
E INTANGIBLES**

Página 9 de 14

PERÍODO : DEL 1o. DE ENERO AL 31 DE DICIEMBRE DE 2020

Fecha:

11/02/2021

CUENTA : 1246 Maquinaria, Otros Equipos y Herramientas
SCUENTA : 21 Adquisición con Recursos Presupuestarios

CANTIDAD / DESCRIPCIÓN	IMPORTE
1 TORNO ENGRANADO 12"X36" TITANIUM	97,936.94
1 EMBUTIDORA INDUSTRIAL CON 4 EMBUDOS	14,152.00
1 EQUIPO LIVIANO PARA MUESTREO DE SUELOS: TRIPIE CONPOLEA, MARTINETE CON CABEZA GOLPEADORA, PENETRÓMETRO ESTÁNDAR	170,463.30
1 ETIQUETADORA SEMIAUTOMÁTICA DE BOTELLAS REDONDAS DIÁMETRO DEL CUELLO DE BOTELLA APLICABLE: DIÁMETRO EXTERNO DE 20 ~ 140 (MM) ALTURA DE 20 ~ 300 (MM)	31,318.84
1 HORNO ELÉCTRICO DE 50 A 225 OC. CONTROL DIGITALCIRCULACIÓN FORZADA, INTERIORES 66X51X61 CM	61,687.68
1 MÁQUINA EXTRUSORA PARA ALIMENTOS CON DIFERENTES MOLDES MSI	17,816.44
1 MARCO DE COMPRESIÓN MULTIVELOCIDADES	122,759.08
1 PRESNA DIGITAL VERSÁTIL PARA ENSAYE A COMPRESIÓN CON UNIDAD HIDRÁULICA INDEPENDIENTE Y MARCO PARA FLEXIÓN, ALCANCE DE MEDICIÓN 200 TONELADAS.	476,439.29
2 PRESNA MECÁNICA PARA ENSAYE A COMPRESIÓN TIPO CBR DE 45 KN	98,113.07
1 PRESNA PORTER CON ALCANCE DE MEDICIÓN DE 50 TON	150,572.64
1 SELLADORA DE BANDA CONTINUA DILITOLS MODELO 2 EN 1	5,079.64
4 TEODOLITO TELESCOPIO 30X	124,871.69
SUMA :	1,371,210.61




SISTEMA CONTABLE 2020
ANÁLISIS DE ADQUISICIONES DE BIENES INMUEBLES, MUEBLES
E INTANGIBLESPágina 10 de 14
11/02/2021**PERÍODO : DEL 1o. DE ENERO AL 31 DE DICIEMBRE DE 2020**

Fecha:

CUENTA : 1246 Maquinaria, Otros Equipos y Herramientas**SCUENTA : 41 Adquisición con Recursos Presupuestarios**

CANTIDAD / DESCRIPCIÓN	IMPORTE
1 CONGELADOR HORIZONTAL 7	8,120.00
1 CONGELADOR HORIZONTAL TAPA SÓLIDA. CAPACIDAD DE 13.4 PIES CÚBICOS	8,700.00
1 REFRIGERADOR/CONGELADOR 2 PUERTAS 15 FT	52,200.00
SUMA :	69,020.00



SISTEMA CONTABLE 2020**ANÁLISIS DE ADQUISICIONES DE BIENES INMUEBLES, MUEBLES
E INTANGIBLES**

Página 11 de 14

PERÍODO : DEL 1o. DE ENERO AL 31 DE DICIEMBRE DE 2020

Fecha:

11/02/2021

CUENTA : 1246 Maquinaria, Otros Equipos y Herramientas**SCUENTA : 61 Adquisición con Recursos Presupuestarios**

CANTIDAD / DESCRIPCIÓN	IMPORTE
1 ANALIZADOR DE RED, MEDIDOR DE ENERGÍA POLIFÁSICO, MODELO ELITEPRO EXC-U-N-C CON TRES CANALES DE VOLTAJE Y 4 CANALES DE CORRIENTE	78,880.00
2 OSCILOSCOPIO 200 MHZ BANDWIDTH., REAL-TIME SAMPLING RATE UP TO 1 GSA/S. RECORD LENGTH UP TO 14 MPTS	18,560.00
1 SISTEMA FOTOVOLTAICO INTERCONECTADO A LA RED, 10 KW	174,000.00
1 AEROGENERADOR 1 KW, TIPO DE UNIDAD: GENERADOR EÓLICO HORIZONTAL. POTENCIA DEL GENERADOR: 1000 Y 2000 WATTS	58,000.00
3 INVERSOR, ONDA SENOIDAL PURA MODIFICADA 24VCD A 110 VCA DE 1000 W	20,880.00
1 KIT ELÉCTRICO	34,800.00
2 MULTÍMETRO FLUKE	16,240.00
SUMA:	401,360.00


SUMA:

SISTEMA CONTABLE 2020

**ANÁLISIS DE ADQUISICIONES DE BIENES INMUEBLES, MUEBLES
 E INTANGIBLES**

PERÍODO : DEL 1o. DE ENERO AL 31 DE DICIEMBRE DE 2020

Fecha:

11/02/2021

CUENTA : 1246 Maquinaria, Otros Equipos y Herramientas

SCUENTA : 71 Adquisición con Recursos Presupuestarios

CANTIDAD / DESCRIPCIÓN	IMPORTE
1 TROQUELADORA DE 3 TONS REFORZADA	48,845.74
1 CORTADORA DE DISCO DE 70 MM MCA. TITANIUM	43,738.44
1 SIERRA CINTA HORIZONTAL VERT. TITANIUM	28,348.31
1 TALADRO RADIAL DE 1M.	131,631.70
1 PERFILADORA 9X49 MCA. TITANIUM	127,049.58
1 TALADRO ENGRANDADO DE BANCO TITANIUM	46,052.00
1 TALADRO DE COLUMNA M.TITANIUM	16,153.12
1 EMPACADORA SELLADORA AL ALTO VACIO DZ400 CRT TINA GRANDE	40,394.68
1 ROLADORA DE LAMINA, MÁQUINA DOBLADORA DE 3 RODILLOS DE ACERO DE ALTA RESISTENCIA	36,698.74
1 REMACHADORA, NEUMÁTICA, ALTURA 6-1/2 PULG., DIÁ. 3/16 PULG., DIÁ. DE REMACHE CIEGO 1/8 PULG.,	3,596.00
1 PRENSA TIPO H	4,959.29
1 KIT DE 7 HERRAMIENTAS CON 1 PILA AH Y 2 PILAS AH	14,210.00
1 JUEGO DE HERRAMIENTAS PARA TALLER 170 PIEZA	7,540.00
6 UNIDAD DE GPS PORTÁTIL A COLOR,+ GLONASS + + GALILEO + WAAS	33,327.96
1 SOLDADORA, BAJO NIVEL DE SALPICADURA Y UN AMPLIO RANGO DE VOLTAJE	19,080.61
1 SOLDADORA AUTÓGENA, EQUIPO DE OXICORTE TIPO VICTOR.	5,800.00
2 CONTROLADOR, CARGA MPPT 12, 24,36, 48 VCD A 60 A	6,960.00
SUMA :	614,386.17

SUMA :

614,386.17






GOBIERNO CONSTITUCIONAL DEL ESTADO DE CHIAPAS
INSTITUTO TECNOLÓGICO SUPERIOR DE CINTALAPA

SISTEMA CONTABLE 2020
ANÁLISIS DE ADQUISICIONES DE BIENES INMUEBLES, MUEBLES
E INTANGIBLES

Página 13 de 14
11/02/2021

PERÍODO : DEL 1o. DE ENERO AL 31 DE DICIEMBRE DE 2020

Fecha:

CUENTA : 1246 Maquinaria, Otros Equipos y Herramientas

SCUENTA : 91 Adquisición con Recursos Presupuestarios

CANTIDAD / DESCRIPCIÓN	IMPORTE
1 ESTACIÓN METEREOLÓGICA	39,672.00
1 ESTACIÓN METEOROLÓGICA INALÁMBRICA SOLAR	14,105.02
SUMA :	53,777.02

[Handwritten signature]

[Handwritten signature]



GOBIERNO CONSTITUCIONAL DEL ESTADO DE CHIAPAS
INSTITUTO TECNOLÓGICO SUPERIOR DE CINTALAPA

SISTEMA CONTABLE 2020
ANÁLISIS DE ADQUISICIONES DE BIENES INMUEBLES, MUEBLES
E INTANGIBLES

Página 14 de 14

PERÍODO : DEL 1o. DE ENERO AL 31 DE DICIEMBRE DE 2020


Fecha:


11/02/2021

CUENTA : 1254 Licencias

SCUENTA : 11 Adquisición con Recursos Presupuestarios

CANTIDAD / DESCRIPCIÓN	IMPORTE
100 LICENCIA SOLIDWORKS EDUCACIONAL SALÓN PARA 100	56,840.00
SUMA :	56,840.00


Julio César Gutiérrez Morales
Subdirector Administrativo


Ana Luisa Arce Cruz
Jefa del Departamento de Recursos Financieros

GOBIERNO CONSTITUCIONAL DEL ESTADO DE CHIAPAS
INSTITUTO TECNOLÓGICO SUPERIOR DE CINTALAPA

SISTEMA CONTABLE 2020

ANÁLISIS DE ANTIGÜEDAD DE SALDOS DE CUENTAS DE BALANCE


DEL 1o. DE ENERO AL 31 DE DICIEMBRE DE 2020

Fecha:

Página 1 de 1
11/02/2021

CUENTA		EJERCICIO		
NUMERO	NOMBRE	AÑO	IMPORTE	SALDO
1116	Depósitos de Fondos de Terceros en Garantía y/o Administración			18,250.00
		2009	1,700.00	
		2012	2,550.00	
		2016	14,000.00	
1122	Cuentas por Cobrar a Corto Plazo			21,131.80
		2020	21,131.80	
1222	Deudores Diversos a Largo Plazo			102,071.12
		2016	3,344.00	
		2017	4,260.34	
		2018	67,743.30	
		2019	26,723.48	
1233	Edificios no Habitacionales			60,036,183.12
		2006	21,483,080.20	
		2009	4,378,560.39	
		2012	25,390,552.53	
		2014	8,783,990.00	
2111	Servicios Personales por Pagar a Corto Plazo			669,965.17
		2020	669,965.17	
2112	Proveedores por Pagar a Corto Plazo			10,451,847.09
		2020	10,451,847.09	
2117	Retenciones y Contribuciones por Pagar a Corto Plazo			3,839,317.32
		2020	3,839,317.32	
2119	Otras Cuentas por Pagar a Corto Plazo			50,071.15
		2020	50,071.15	


Julio César Gutiérrez Morales
 Subdirector Administrativo


Ana Luisa Arcé Cruz
 Jefa del Departamento de Recursos Financieros

GOBIERNO CONSTITUCIONAL DEL ESTADO DE CHIAPAS
INSTITUTO TECNOLÓGICO SUPERIOR DE CINTALAPA


SISTEMA CONTABLE 2020
INTEGRACIÓN DE INGRESOS, BENEFICIOS, GASTOS Y PÉRDIDAS

DEL 1o. DE ENERO AL 31 DE DICIEMBRE DE 2020

Fecha:

Página 1 de 1
11/02/2021

No. DE CUENTA SUBCUENTA	NOMBRE	IMPORTE		JUSTIFICACIÓN
		DEBE	HABER	
4399	Otros Ingresos y Beneficios Varios			
3	Presupuestales		2.87	1
5599	Otros Gastos Varios			
2	Gastos de Inversión	465,768.65		2



Julio César Gutiérrez Morales
Subdirector Administrativo



Ana Luisa Arce Cruz
Jefa del Departamento de Recursos Financieros

GOBIERNO CONSTITUCIONAL DEL ESTADO DE CHIAPAS
INSTITUTO TECNOLÓGICO SUPERIOR DE CINTALAPA

SISTEMA CONTABLE 2020
INTEGRACIÓN DE INGRESOS, BENEFICIOS, GASTOS Y PÉRDIDAS

Página 1 de 1
11/02/2021

DEL 1o. DE ENERO AL 31 DE DICIEMBRE DE 2020

Fecha:

No. DE CUENTA SUBCUENTA	NOMBRE	IMPORTE		JUSTIFICACIÓN
		DEBE	HABER	

1 El importe que refleja esta cuenta corresponde a productos financieros obtenidos en las cuentas presupuestales, debido a las devoluciones que han realizado los proveedores a la fecha.

2 El importe que refleja esta cuenta corresponde a la adquisición de Mobiliario y Equipo de Administración, Mobiliario y Equipo Educativo y Recreativo, Equipo e Instrumental Médico y de Laboratorio y Maquinaria, Otros Equipos y Herramientas, menor a 70 UMA.



Julio César Gutiérrez Morales
Subdirector Administrativo



Ana Luisa Arce Cruz
Jefa del Departamento de Recursos Financieros